



ФЕДЕРАЛЬНАЯ СЛУЖБА
ГОСУДАРСТВЕННОЙ СТАТИСТИКИ

Промышленное производство Смоленской области



I полугодие 2023 года



ФЕДЕРАЛЬНАЯ СЛУЖБА
ГОСУДАРСТВЕННОЙ СТАТИСТИКИ

Промышленное производство Смоленской области

Территориальный орган
Федеральной службы
государственной статистики
по Смоленской области

I полугодие 2023 года

- 01 Индекс промышленного производства
- 02 Индексы производства
- 03 Индексы промышленного производства по регионам Центрального федерального округа
- 04 Индексы производства по основным видам обрабатывающих производств
- 05 Индексы производства по основным видам обрабатывающих производств
- 06 Индексы производства по обеспечению электрической энергией, газом и паром; кондиционированию воздуха
- 07 Индексы производства по водоснабжению; водоотведению, организации сбора и утилизации отходов, деятельности по ликвидации загрязнений
- 08 Производство отдельных видов промышленной продукции
- 09 Объем отгруженных товаров собственного производства, выполненных работ и услуг собственными силами
- 10 Структура объема отгруженных товаров собственного производства, выполненных работ и услуг собственными силами





ИНДЕКС ПРОМЫШЛЕННОГО ПРОИЗВОДСТВА

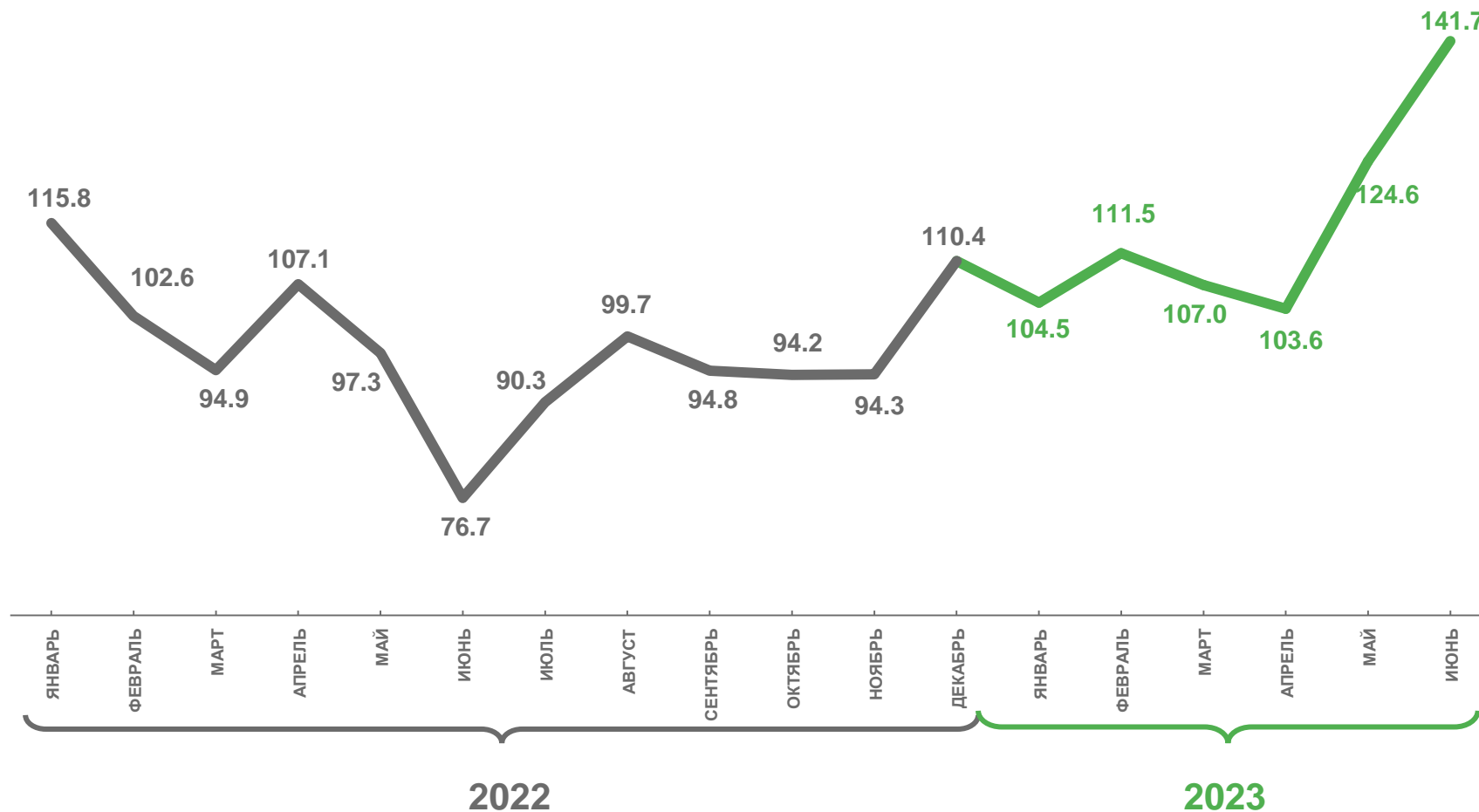
к соответствующему месяцу предыдущего года, %

I полугодие 2023 г. в %
к I полугодию 2022 г.

114,5

I полугодие 2022 г. в %
к I полугодию 2021 г.

98,2





ИНДЕКСЫ ПРОИЗВОДСТВА

к соответствующему месяцу предыдущего года, %

I полугодие 2023 г. в %
к I полугодию 2022 г.



123,0

Обрабатывающие производства



102,6

Обеспечение электрической энергией,
газом и паром, кондиционирование воздуха



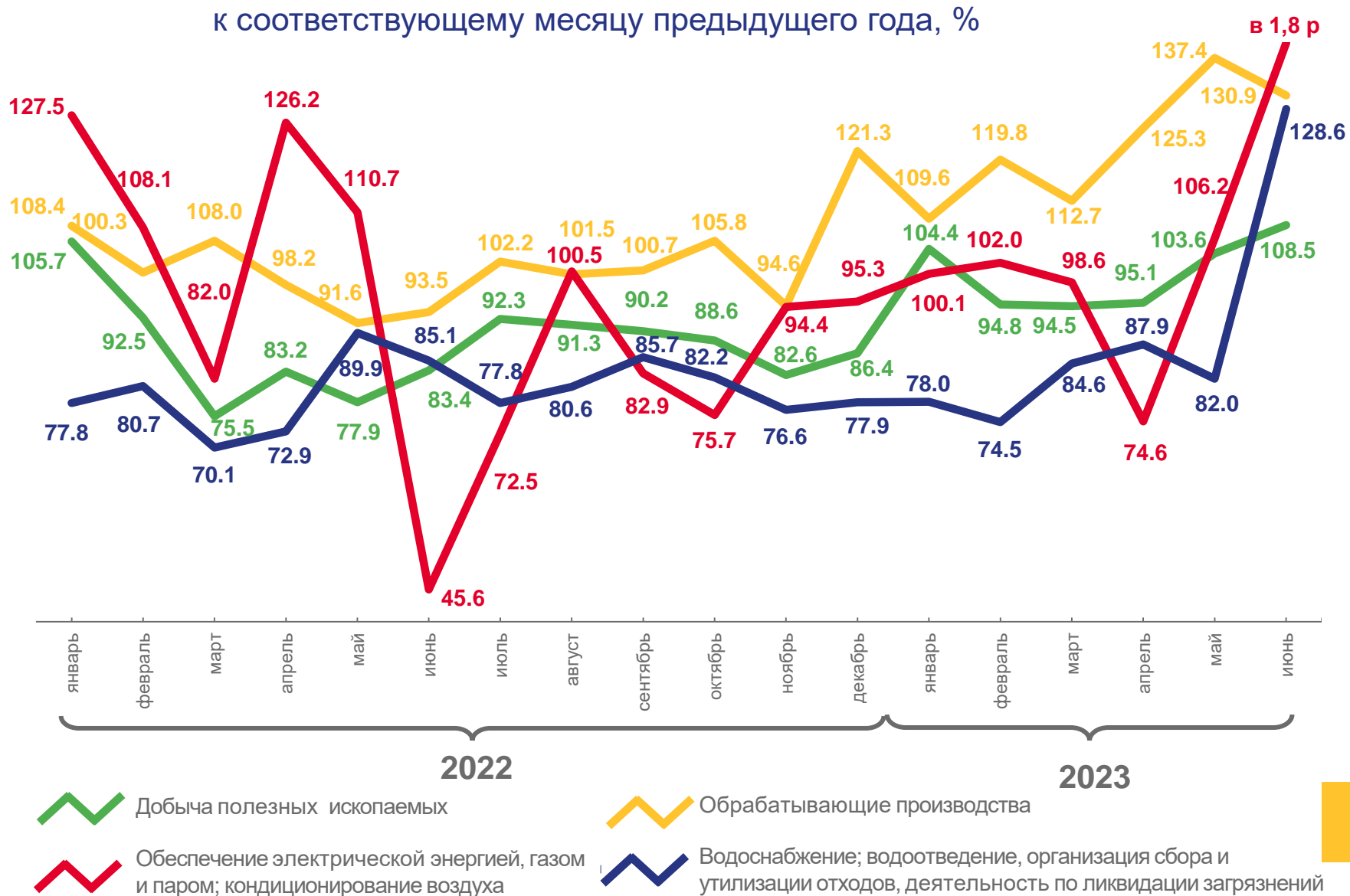
100,2

Добыча полезных ископаемых



88,5

Водоснабжение; водоотведение,
организация сбора и утилизации отходов,
деятельность по ликвидации загрязнений



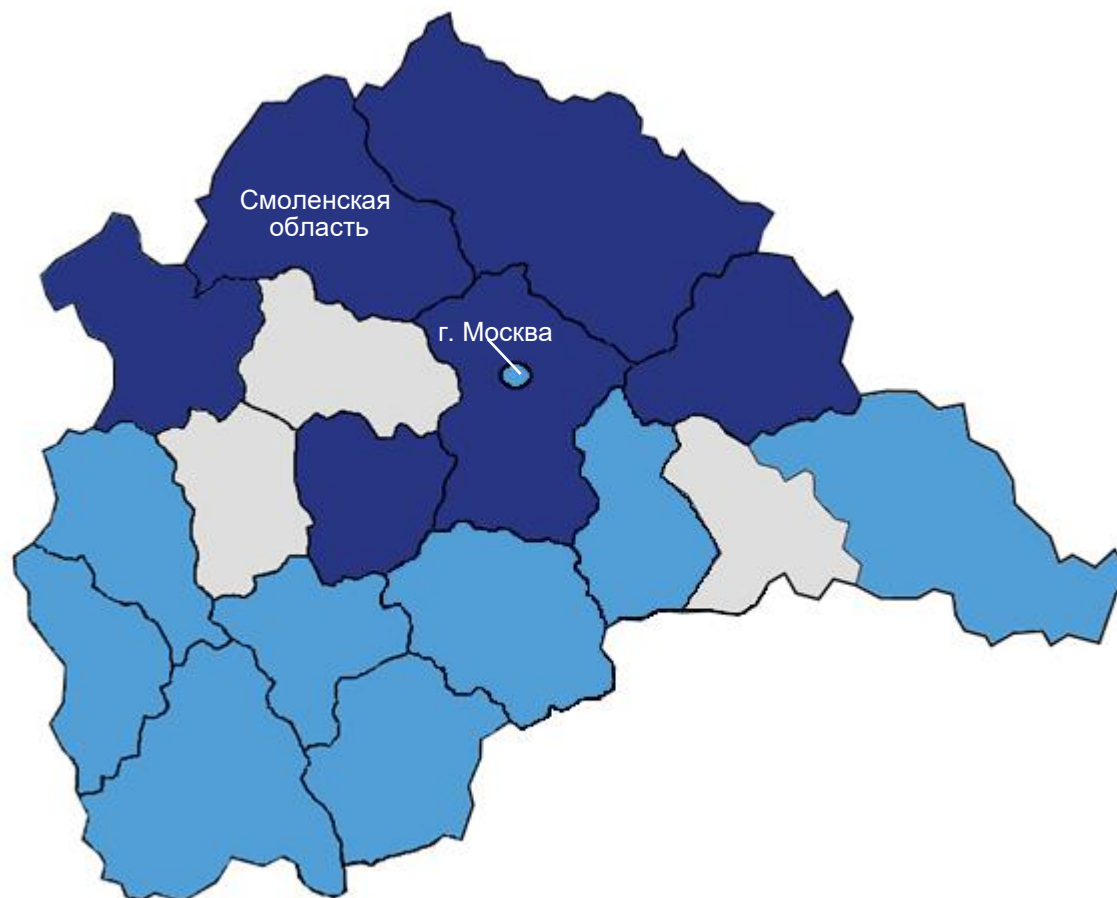


ИНДЕКСЫ ПРОМЫШЛЕННОГО ПРОИЗВОДСТВА ПО РЕГИОНАМ ЦФО

I полугодие 2023 г. в % к I полугодию 2022 г.

Регионы с наибольшими и наименьшими значениями

Тульская область	115.2
Тверская область	114.9
Смоленская область	114.5
Московская область	113.9
Брянская область	113.7
Ярославская область	112.3
Центральный федеральный округ	108.8
г. Москва	108.6
Владимирская область	108.5
Рязанская область	108.3
Курская область	108.0
Тамбовская область	107.4
Костромская область	107.2
Воронежская область	104.2
Липецкая область	103.5
Белгородская область	101.8
Ивановская область	99.9
Орловская область	95.9
Калужская область	92.8



■ от 92,8 до 99,9

■ от 101,8 до 108,8

■ от 112,3 до 115,2



ИНДЕКСЫ ПРОИЗВОДСТВА ПО ОСНОВНЫМ ВИДАМ ОБРАБАТЫВАЮЩИХ ПРОИЗВОДСТВ

I полугодие 2023 г. в % к I полугодю 2022 г.



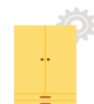
в 2,3 р

Производство готовых металлических изделий, кроме машин и оборудования



156,4

Производство прочих транспортных средств и оборудования



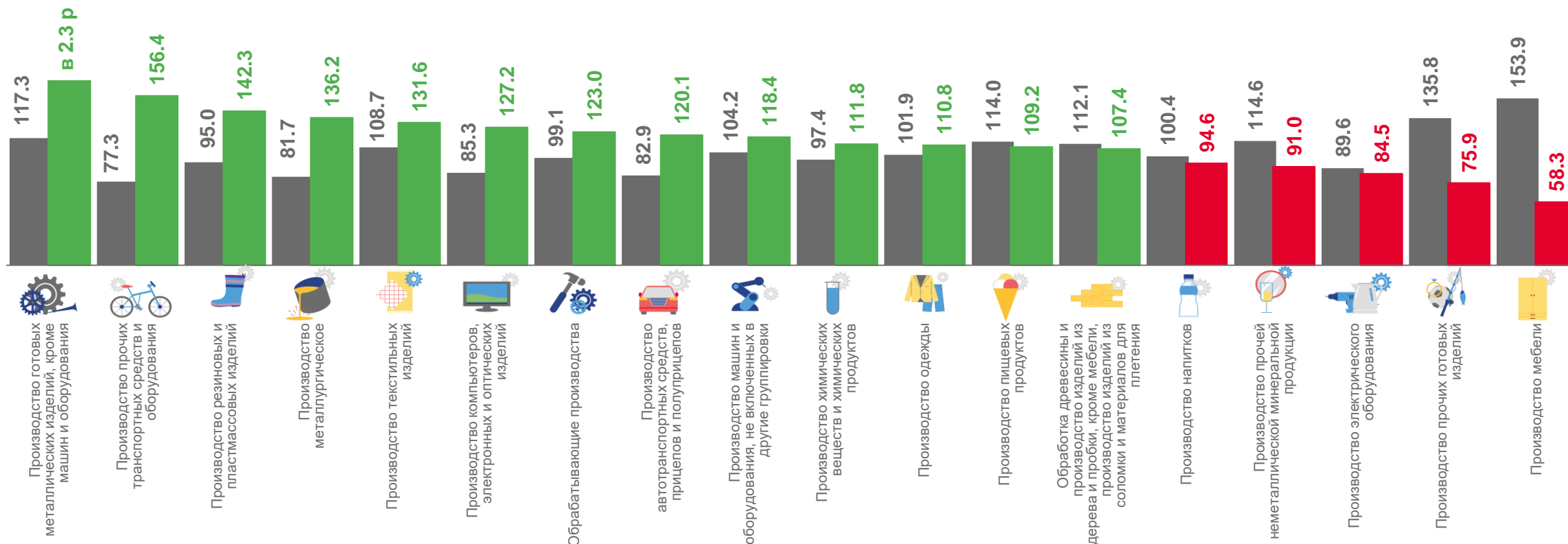
58,3

Производство мебели



75,9

Производство прочих готовых изделий



■ I полугодие 2022 г. к I полугодю 2021 г.

■ I полугодие 2023 г. к I полугодю 2022 г.





ИНДЕКСЫ ПРОИЗВОДСТВА ПО ОСНОВНЫМ ВИДАМ ОБРАБАТЫВАЮЩИХ ПРОИЗВОДСТВ

июнь 2023 г. в % к июню 2022 г.

в 2,2 р

Производство готовых металлических изделий, кроме машин и оборудования

178,5

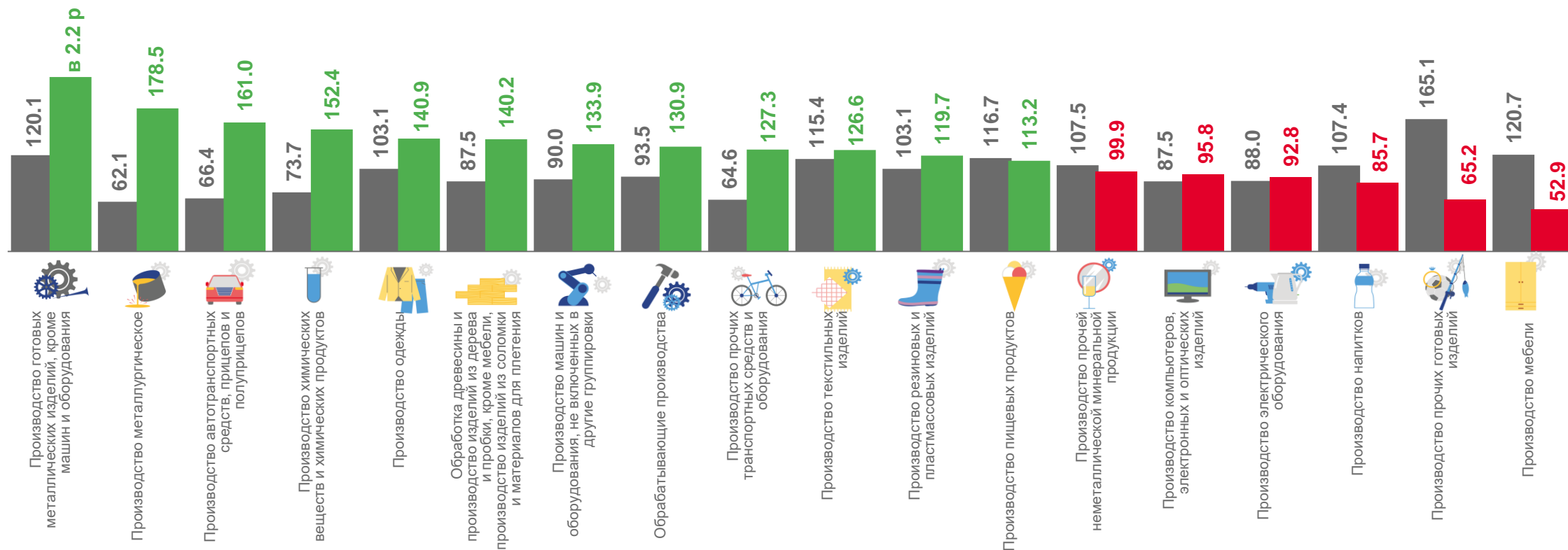
Производство металлургическое

52,9

Производство мебели

65,2

Производство прочих готовых изделий



■ Июнь 2022 г. к июню 2021 г.

■ Июнь 2023 г. к июню 2022 г.





ИНДЕКСЫ ПРОИЗВОДСТВА ПО ОБЕСПЕЧЕНИЮ ЭЛЕКТРИЧЕСКОЙ ЭНЕРГИЕЙ, ГАЗОМ И ПАРОМ; КОНДИЦИОНИРОВАНИЮ ВОЗДУХА

I полугодие 2023 г. в %
к I полугодию 2022 г.

в % к соответствующему месяцу предыдущего года



102,6

Обеспечение электрической энергией, газом и паром, кондиционирование воздуха



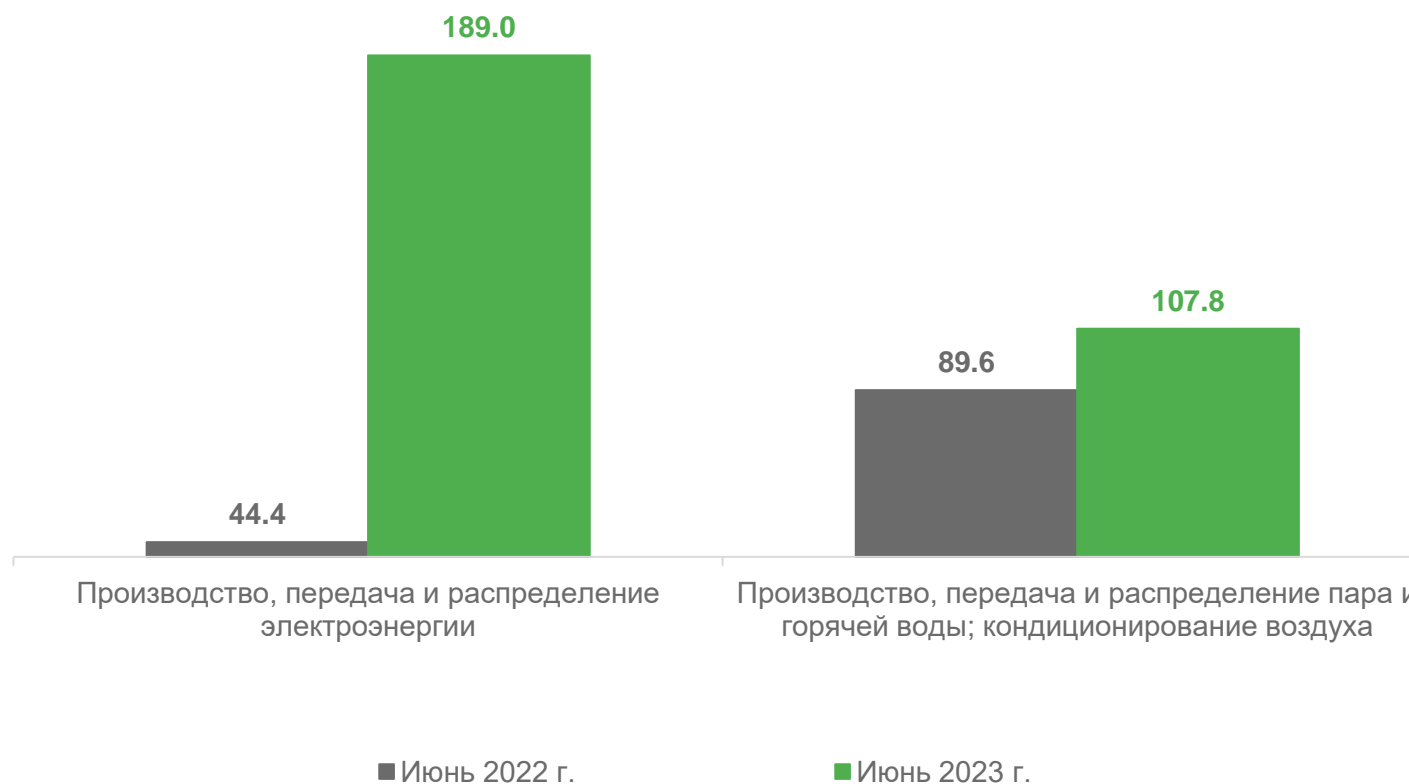
103,0

Производство, передача и распределение электроэнергии



97,8

Производство, передача и распределение пара и горячей воды; кондиционирование воздуха





ИНДЕКСЫ ПРОИЗВОДСТВА ПО ВОДОСНАБЖЕНИЮ; ВОДООТВЕДЕНИЮ, ОРГАНИЗАЦИИ СБОРА И УТИЛИЗАЦИИ ОТХОДОВ, ДЕЯТЕЛЬНОСТИ ПО ЛИКВИДАЦИИ ЗАГРЯЗНЕНИЙ

I полугодие 2023 г. в %
к I полугодию 2022 г.

в % к соответствующему месяцу предыдущего года



88,5

Водоснабжение; водоотведение, организация
сбора и утилизации отходов, деятельность
по ликвидации загрязнений



107,1

Забор, очистка и распределение воды



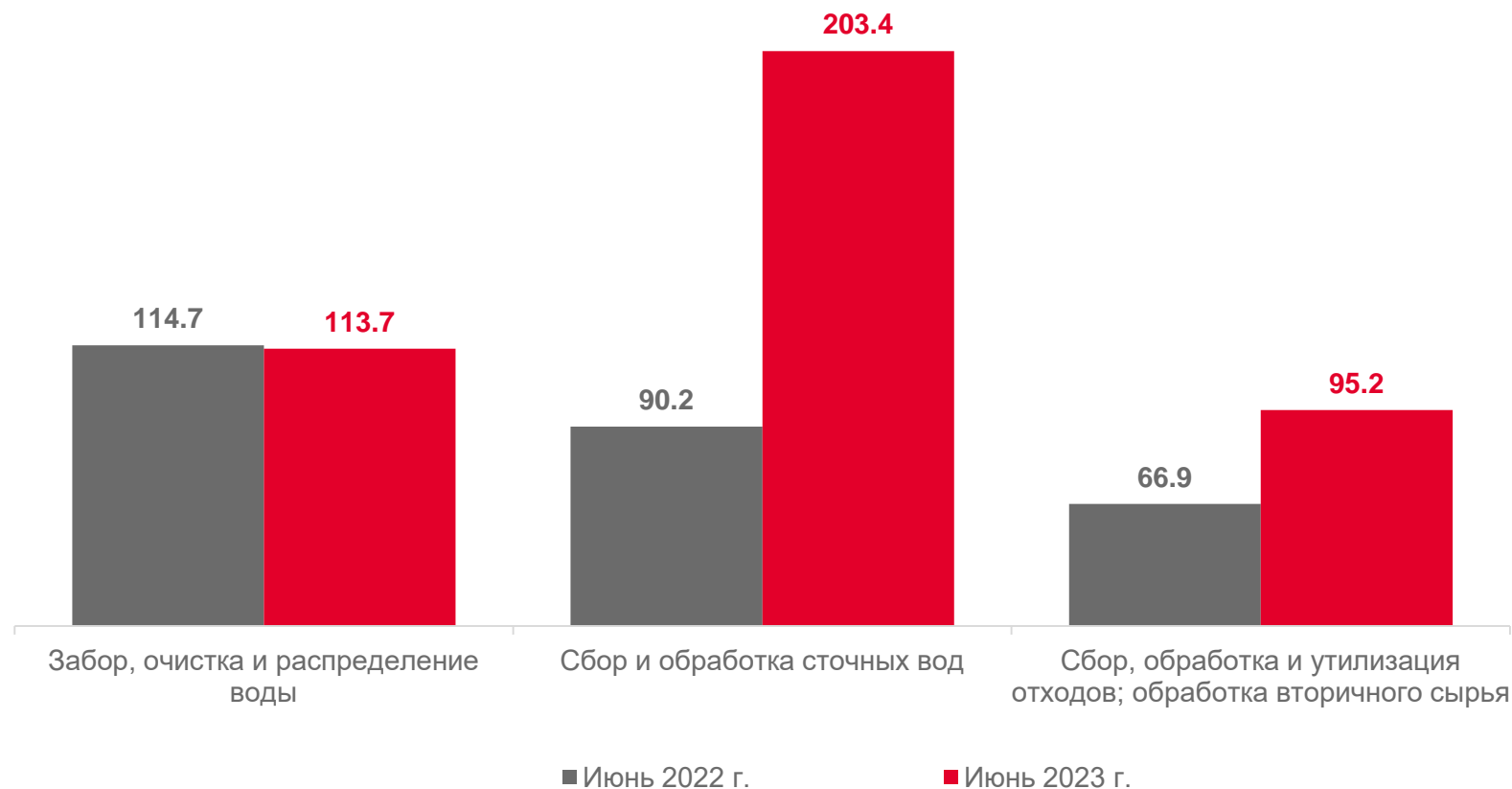
98,0

Сбор и обработка сточных вод



71,0

Сбор, обработка и утилизация отходов;
обработка вторичного сырья





ПРОИЗВОДСТВО ОТДЕЛЬНЫХ ВИДОВ ПРОМЫШЛЕННОЙ ПРОДУКЦИИ

I полугодие 2023 г. в % к I полугодию 2022 г.



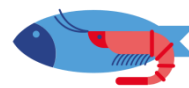
Мясо и субпродукты

43,7 тыс. тонн
75,4%



Изделия колбасные, включая изделия колбасные для детского питания

27,0 тыс. тонн
130,5%



Рыба переработанная и консервированная, ракообразные и моллюски

7,3 тыс. тонн
129,4%



Молоко жидкое обработанное, включая молоко для детского питания

1,9 тыс. тонн
96,1%



Изделия хлебобулочные недлительного хранения

19,1 тыс. тонн
94,8%



Кондитерские изделия

4,5 тыс. тонн
81,5%



Изделия трикотажные или вязаные

15,1 млн штук
111,3%



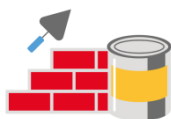
Изделия чулочно-носочные трикотажные или вязаные

4,5 млн пар
79,0%



Обувь

809,8 тыс. пар
98,0%



Блоки и прочие изделия сборные строительные для зданий и сооружений из цемента, бетона или искусственного камня

280,8 тыс. м³
94,2%



Светильники и осветительные устройства

84,5 тыс. штук
143,4%



Электроэнергия

12,2 млрд кВт.ч
103,4%

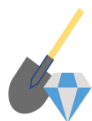




ОБЪЕМ ОТГРУЖЕННЫХ ТОВАРОВ СОБСТВЕННОГО ПРОИЗВОДСТВА, ВЫПОЛНЕННЫХ РАБОТ И УСЛУГ СОБСТВЕННЫМИ СИЛАМИ

I полугодие 2023 г., млрд рублей
в фактически действовавших ценах

в % к соответствующему периоду предыдущего года



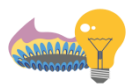
0,9

Добыча полезных ископаемых



176,4

Обрабатывающие производства



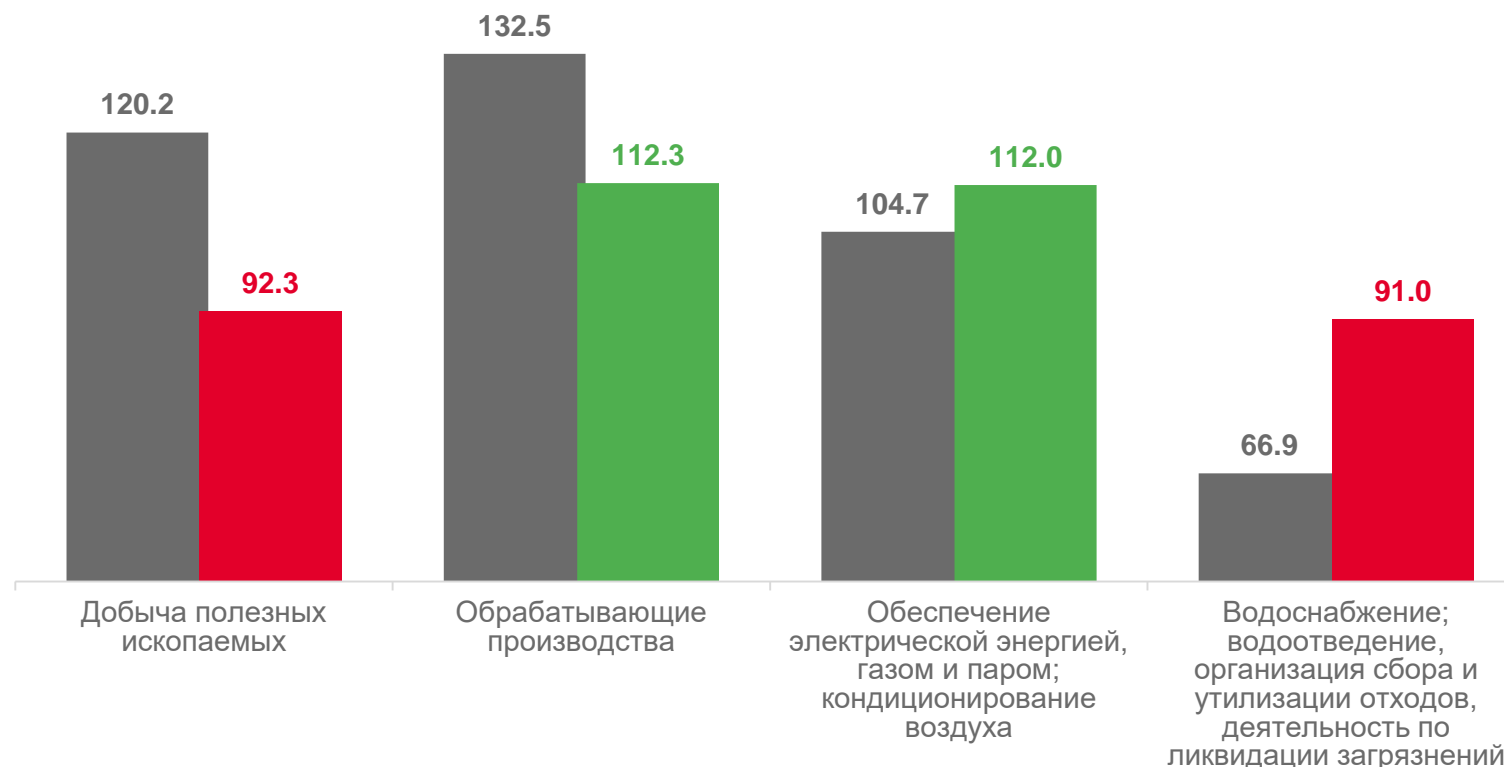
34,2

Обеспечение электрической энергией, газом и паром, кондиционирование воздуха



4,4

Водоснабжение; водоотведение, организация сбора и утилизации отходов, деятельность по ликвидации загрязнений



■ I полугодие 2022 г.

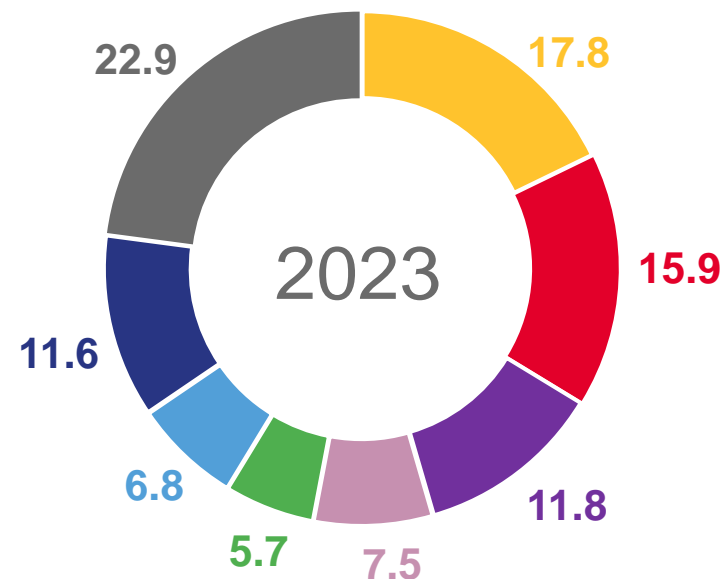
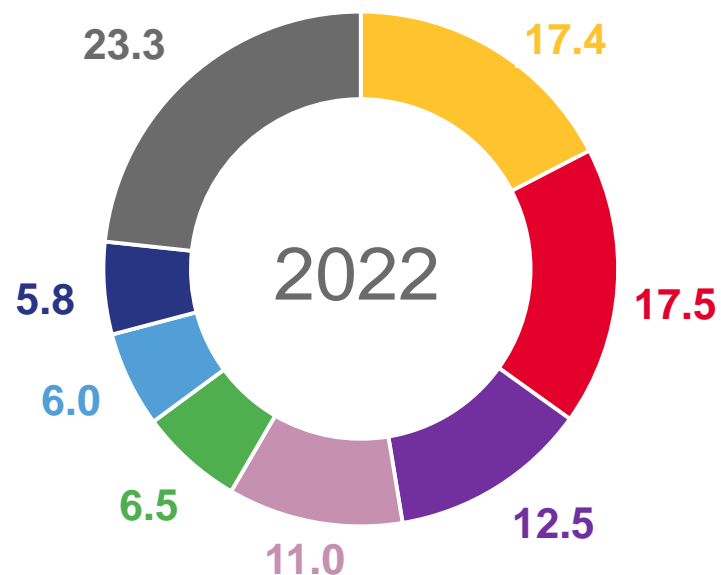
■ I полугодие 2023 г.





СТРУКТУРА ОБЪЕМА ОТГРУЖЕННЫХ ТОВАРОВ СОБСТВЕННОГО ПРОИЗВОДСТВА, ВЫПОЛНЕННЫХ РАБОТ И УСЛУГ СОБСТВЕННЫМИ СИЛАМИ ОБРАБАТЫВАЮЩИХ ПРОИЗВОДСТВ

I полугодие 2023 г., в % к итогу



Производство пищевых продуктов

Производство химических веществ и химических продуктов

Производство резиновых и пластмассовых изделий

Обработка древесины и производство изделий из дерева и пробки, кроме мебели, производство изделий из соломки и материалов для сырье

Производство прочей неметаллической минеральной продукции

Производство готовых металлических изделий, кроме машин и оборудования

Производство металлургическое

Другие виды деятельности