



ФЕДЕРАЛЬНАЯ СЛУЖБА
ГОСУДАРСТВЕННОЙ СТАТИСТИКИ

Промышленное производство Смоленской области



январь - октябрь 2022 года



ФЕДЕРАЛЬНАЯ СЛУЖБА
ГОСУДАРСТВЕННОЙ СТАТИСТИКИ

Промышленное производство Смоленской области

Территориальный орган
Федеральной службы
государственной статистики
по Смоленской области

январь - октябрь 2022 года

- 01 Индекс промышленного производства
- 02 Индексы производства
- 03 Индексы промышленного производства по регионам Центрального федерального округа
- 04 Индексы производства по основным видам обрабатывающих производств
- 05 Индексы производства по основным видам обрабатывающих производств
- 06 Индексы производства по обеспечению электрической энергией, газом и паром; кондиционированию воздуха
- 07 Индексы производства по водоснабжению; водоотведению, организации сбора и утилизации отходов, деятельности по ликвидации загрязнений
- 08 Производство отдельных видов промышленной продукции
- 09 Объем отгруженных товаров собственного производства, выполненных работ и услуг собственными силами
- 10 Структура объема отгруженных товаров собственного производства, выполненных работ и услуг собственными силами





ИНДЕКС ПРОМЫШЛЕННОГО ПРОИЗВОДСТВА

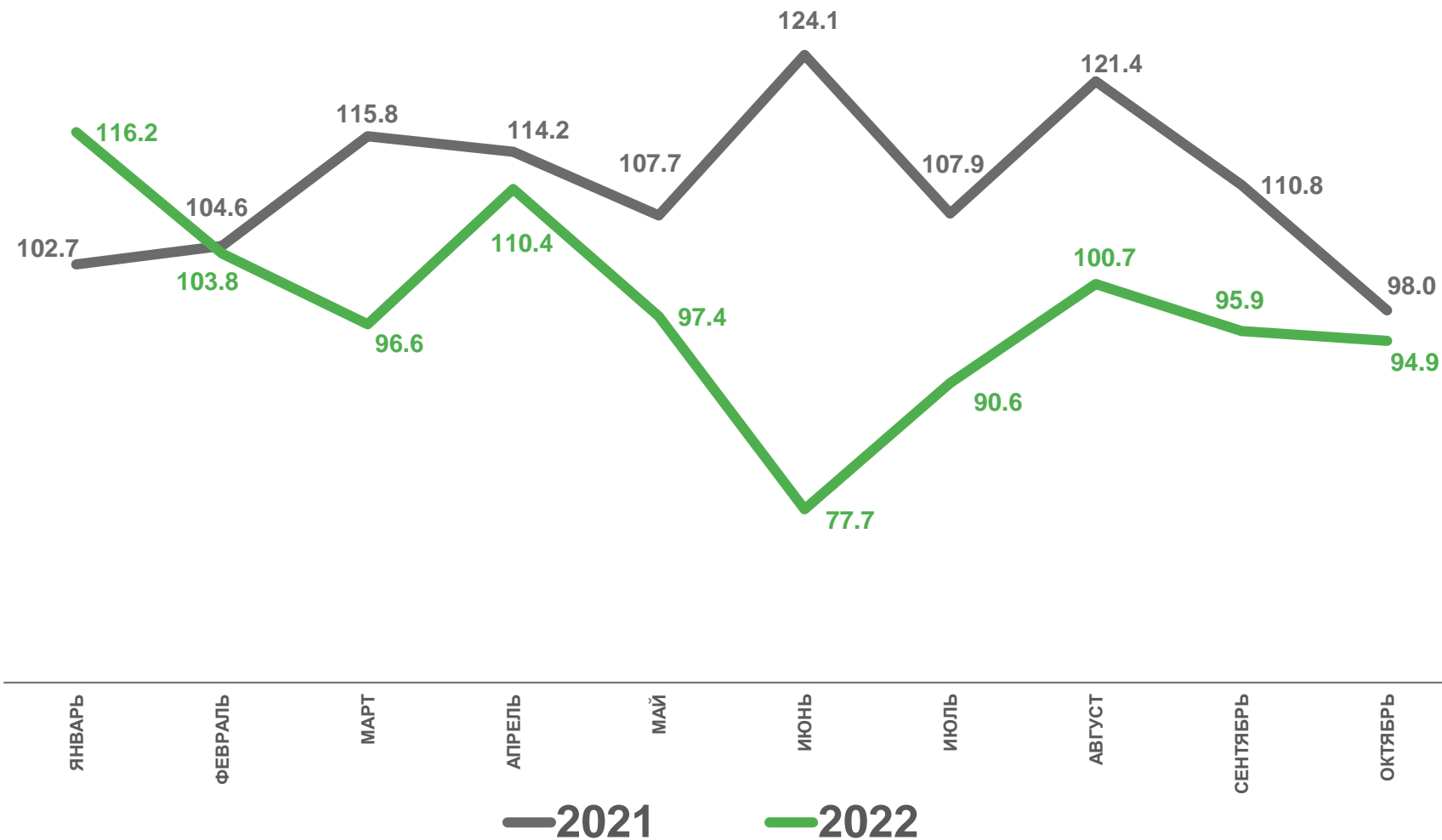
к соответствующему месяцу предыдущего года, %

январь-октябрь 2022г.
к январю-октябрю 2021г.

97,9%

январь-октябрь 2021г.
к январю-октябрю 2020г.

110,3%





ИНДЕКСЫ ПРОИЗВОДСТВА

январь-октябрь 2022г.
к январю-октябрю 2021г.



102,0%

Обрабатывающие производства



93,9%

Обеспечение электрической энергией, газом
и паром, кондиционирование воздуха



91,7%

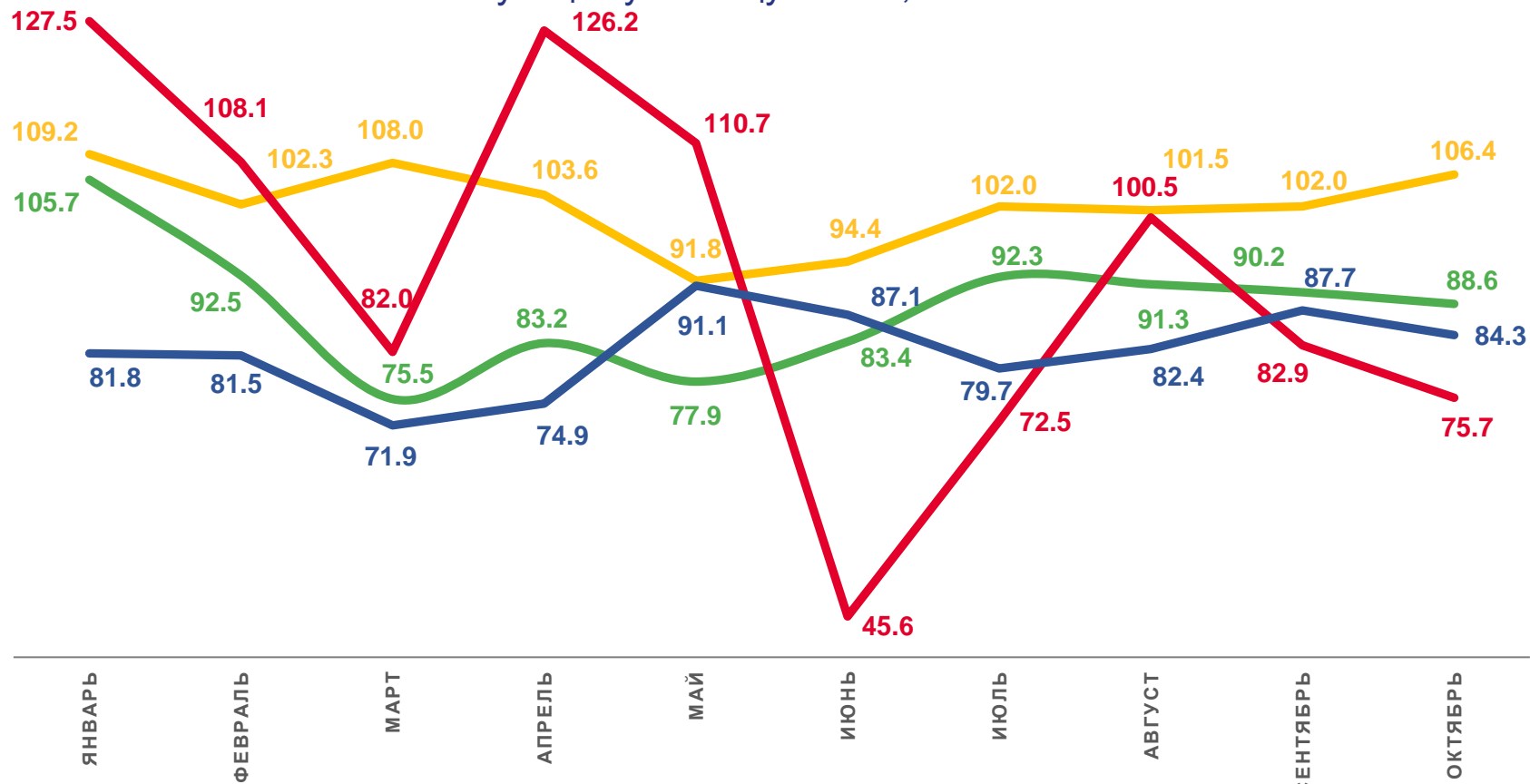
Добыча полезных ископаемых



81,9%

Водоснабжение; водоотведение,
организация сбора и утилизации отходов,
деятельность по ликвидации загрязнений

к соответствующему месяцу 2021г., %



2022



Добыча полезных ископаемых



Обеспечение электрической энергией, газом
и паром; кондиционирование воздуха



Обрабатывающие производства



Водоснабжение; водоотведение, организация сбора и утилизации
отходов, деятельность по ликвидации загрязнений



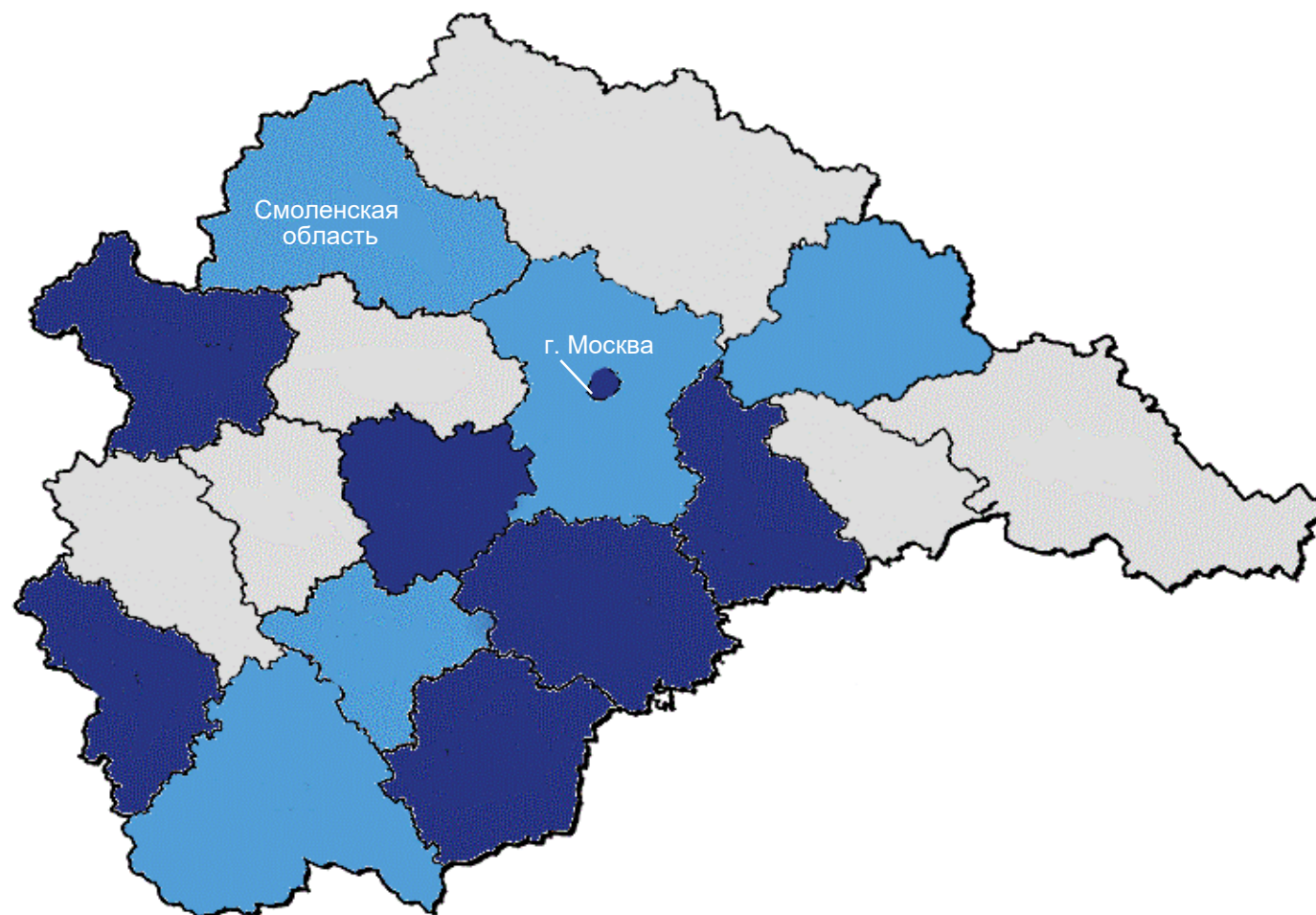


ИНДЕКСЫ ПРОМЫШЛЕННОГО ПРОИЗВОДСТВА ПО РЕГИОНАМ ЦЕНТРАЛЬНОГО ФЕДЕРАЛЬНОГО ОКРУГА

январь-октябрь 2022г. к январю-октябрю 2021г., %

Регионы с наибольшими и наименьшими значениями

Брянская область	112.7
Рязанская область	109.9
г. Москва	108.9
Центральный федеральный округ	103.9
Владимирская область	103.7
Тамбовская область	103.2
Тульская область	101.8
Белгородская область	100.6
Московская область	99.1
Воронежская область	99.1
Смоленская область	97.9
Ярославская область	97.9
Липецкая область	97.3
Ивановская область	97.0
Тверская область	96.8
Курская область	94.5
Костромская область	93.4
Орловская область	91.6
Калужская область	84.0



от 84,0 до 97,0 от 97,3 до 100,6 от 101,8 до 112,7



ИНДЕКСЫ ПРОИЗВОДСТВА ПО ОСНОВНЫМ ВИДАМ ОБРАБАТЫВАЮЩИХ ПРОИЗВОДСТВ

октябрь 2022г. к октябрю 2021г., %



180,5%

Производство прочих транспортных средств и оборудования



163,7%

Производство готовых металлических изделий, кроме машин и оборудования



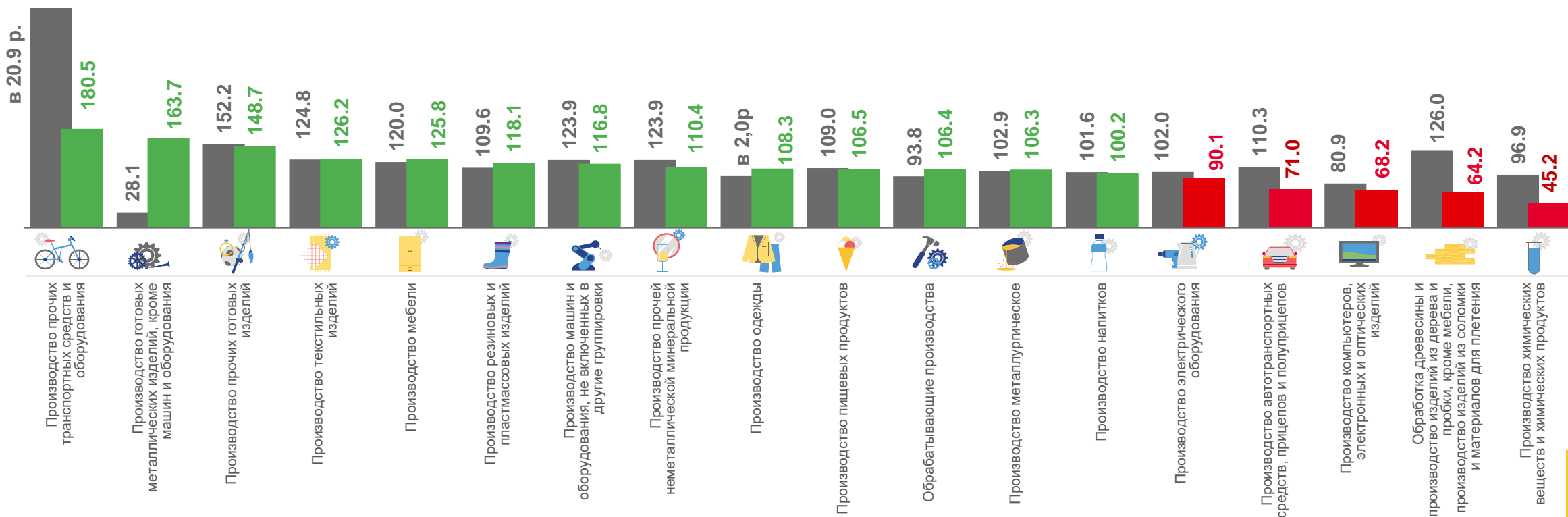
45,2%

Производство химических веществ и химических продуктов



64,2%

Обработка древесины и производство изделий из дерева и пробки, кроме мебели, производство изделий из соломки и материалов для плетения



■ Октябрь 2021г. к октябрю 2020г.

■ Октябрь 2022г. к октябрю 2021г.



ИНДЕКСЫ ПРОИЗВОДСТВА ПО ОСНОВНЫМ ВИДАМ ОБРАБАТЫВАЮЩИХ ПРОИЗВОДСТВ

октябрь 2022г. к сентябрю 2021г., %



в 5,6 р.



177,5%



49,9%



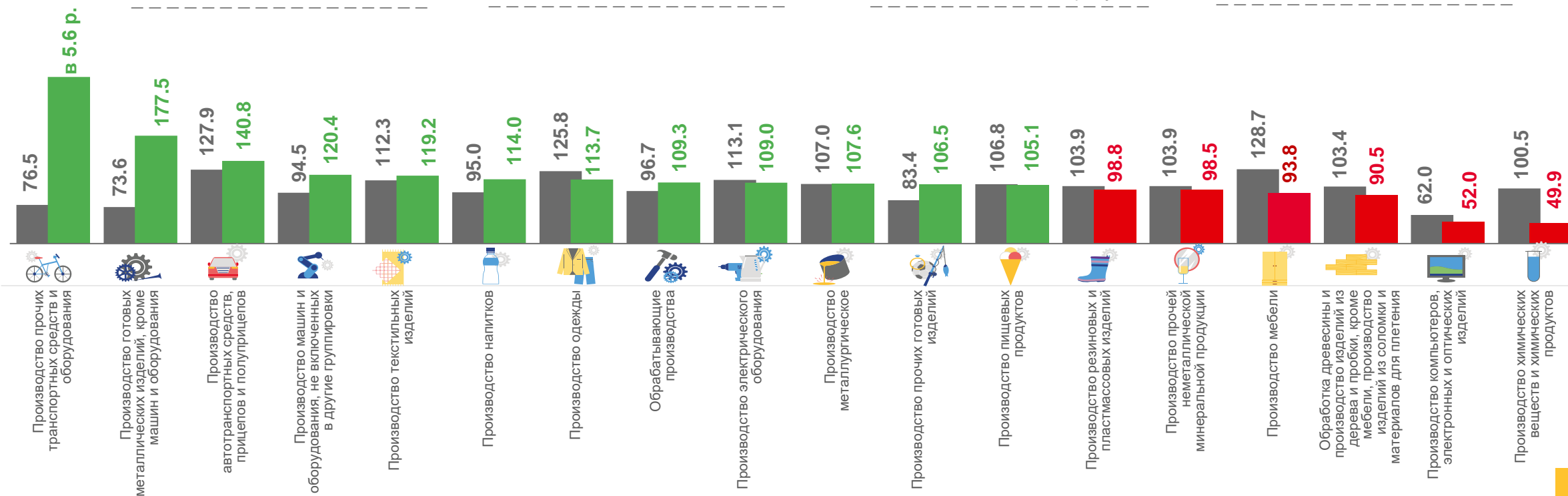
52,0%

Производство прочих транспортных средств и оборудования

Производство готовых металлических изделий, кроме машин и оборудования

Производство химических веществ и химических продуктов

Производство компьютеров, электронных и оптических изделий



■ Октябрь 2021г. к сентябрю 2021г.

■ Октябрь 2022г. к сентябрю 2022г.





ИНДЕКСЫ ПРОИЗВОДСТВА ПО ОБЕСПЕЧЕНИЮ ЭЛЕКТРИЧЕСКОЙ ЭНЕРГИЕЙ, ГАЗОМ И ПАРОМ; КОНДИЦИОНИРОВАНИЮ ВОЗДУХА

январь-октябрь 2022г.
к январю-октябрю 2021г.



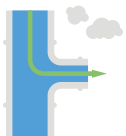
91,7%

Обеспечение электрической энергией, газом и паром, кондиционирование воздуха



91,6%

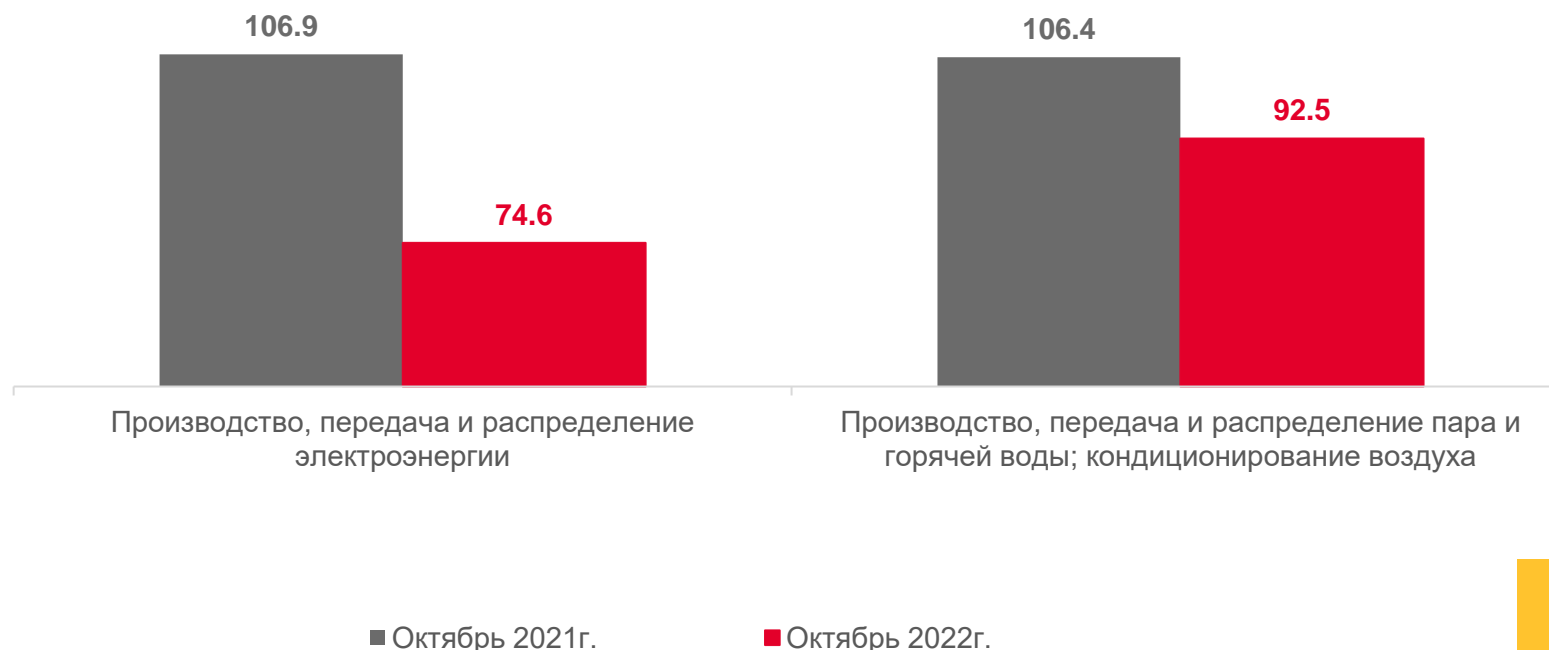
Производство, передача и распределение электроэнергии



93,8%

Производство, передача и распределение пара и горячей воды; кондиционирование воздуха

в % к соответствующему месяцу предыдущего года





ИНДЕКСЫ ПРОИЗВОДСТВА ПО ВОДОСНАБЖЕНИЮ; ВОДООТВЕДЕНИЮ, ОРГАНИЗАЦИИ СБОРА И УТИЛИЗАЦИИ ОТХОДОВ, ДЕЯТЕЛЬНОСТИ ПО ЛИКВИДАЦИИ ЗАГРЯЗНЕНИЙ

январь-октябрь 2022г.
к январю-октябрю 2021г.



81,9%

Водоснабжение; водоотведение, организация сбора и утилизации отходов, деятельность по ликвидации загрязнений



106,5%

Забор, очистка и распределение воды



92,9%

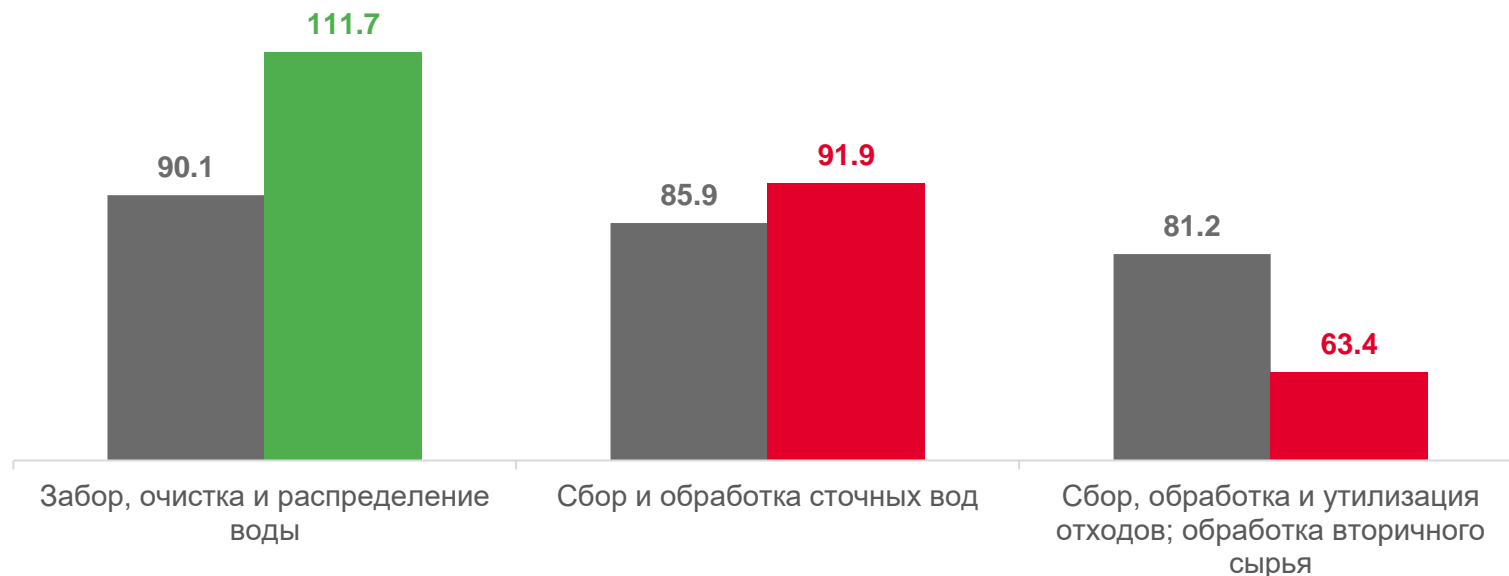
Сбор и обработка сточных вод



62,9%

Сбор, обработка и утилизация отходов;
обработка вторичного сырья

к соответствующему месяцу предыдущего года, %



■ Октябрь 2021г.

■ Октябрь 2022г.



ПРОИЗВОДСТВО ОТДЕЛЬНЫХ ВИДОВ ПРОМЫШЛЕННОЙ ПРОДУКЦИИ

январь-октябрь 2022г. к январю-октябрю 2021г.



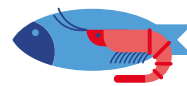
Мясо и субпродукты

94,7 тыс. тонн
120,6%



Изделия колбасные, включая изделия колбасные для детского питания

37,3 тыс. тонн
в 2,8 раза



Рыба переработанная и консервированная, ракообразные и моллюски

10,0 тыс. тонн
94,2%



Молоко жидкое обработанное, включая молоко для детского питания

3,3 тыс. тонн
99,3%



Изделия хлебобулочные недлительного хранения

34,0 тыс. тонн
93,7%



Кондитерские изделия

9,4 тыс. тонн
96,2%



Изделия трикотажные или вязаные

21,2 млн штук
87,9%



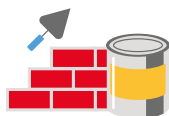
Изделия чулочно-носочные трикотажные или вязаные

8,5 млн пар
59,0%



Обувь

1,2 млн пар
93,9%



Блоки и прочие изделия сборные строительные для зданий и сооружений из цемента, бетона или искусственного камня

545,0 тыс. м³
118,4%



Светильники и осветительные устройства

97,8 тыс. штук
80,7%



Электроэнергия

19,2 млрд кВт.ч
91,7%





ОБЪЕМ ОТГРУЖЕННЫХ ТОВАРОВ СОБСТВЕННОГО ПРОИЗВОДСТВА, ВЫПОЛНЕННЫХ РАБОТ И УСЛУГ СОБСТВЕННЫМИ СИЛАМИ ПО ВИДАМ ЭКОНОМИЧЕСКОЙ ДЕЯТЕЛЬНОСТИ

январь-октябрь 2022г., в фактически действовавших ценах, млрд рублей



1,6

Добыча полезных ископаемых



268,5

Обрабатывающие производства



49,1

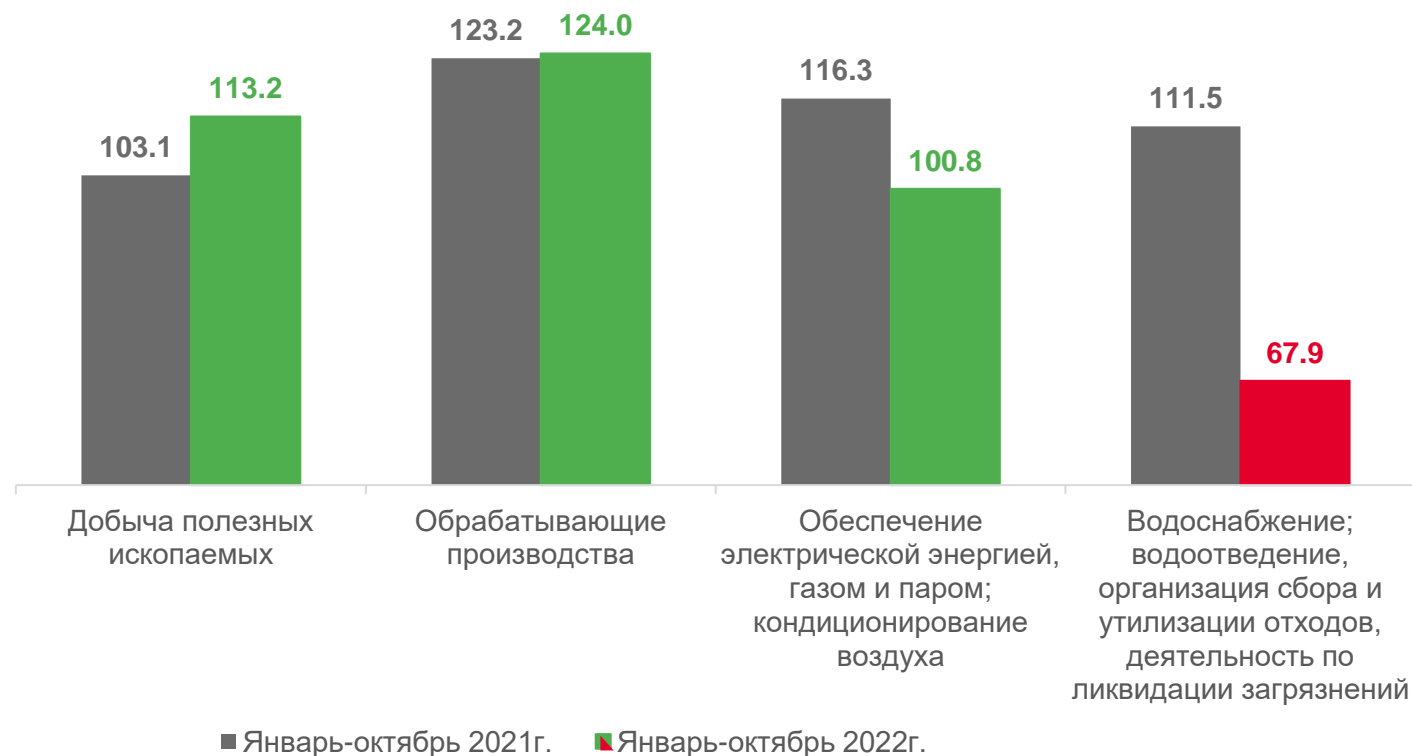
Обеспечение электрической энергией, газом и паром, кондиционирование воздуха



7,7

Водоснабжение; водоотведение, организация сбора и утилизации отходов, деятельность по ликвидации загрязнений

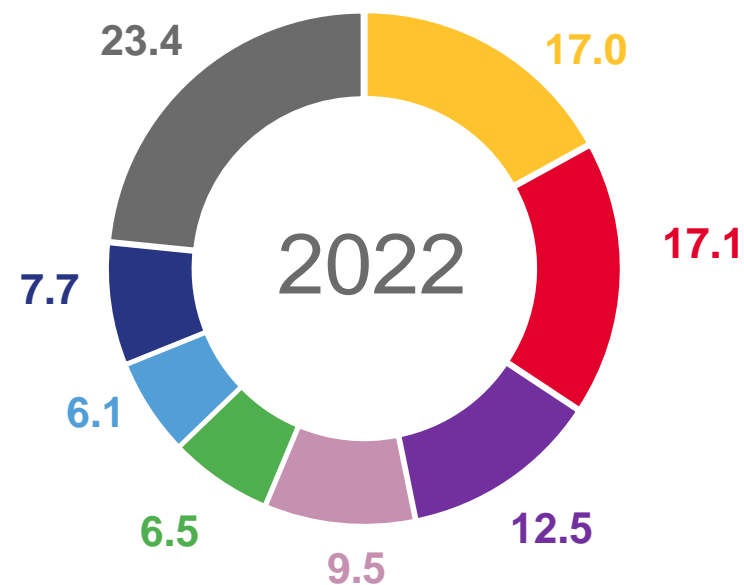
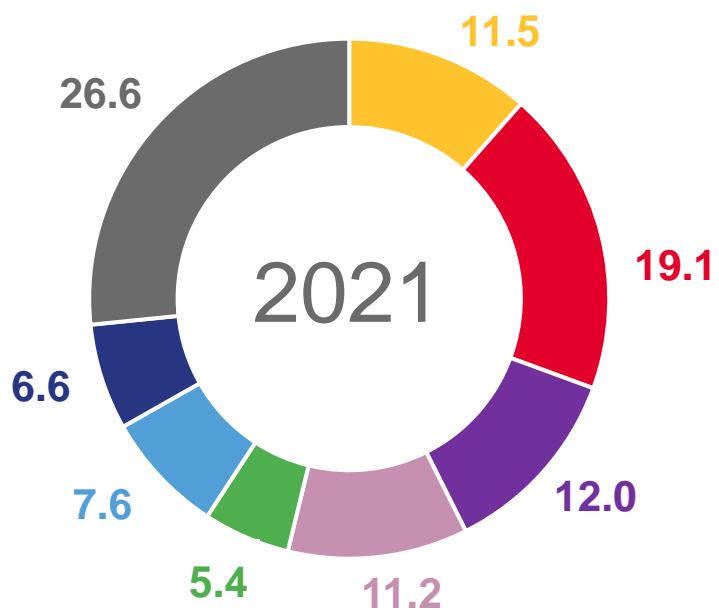
к соответствующему периоду предыдущего года, %





СТРУКТУРА ОБЪЕМА ОТГРУЖЕННЫХ ТОВАРОВ СОБСТВЕННОГО ПРОИЗВОДСТВА, ВЫПОЛНЕННЫХ РАБОТ И УСЛУГ СОБСТВЕННЫМИ СИЛАМИ ОБРАБАТЫВАЮЩИХ ПРОИЗВОДСТВ

январь-октябрь, в % к итогу



Производство пищевых продуктов



Производство химических веществ и химических продуктов



Производство резиновых и пластмассовых изделий



Обработка древесины и производство изделий из дерева и пробки, кроме мебели, производство изделий из соломки и материалов для сырья



Производство прочей неметаллической минеральной продукции



Производство готовых металлических изделий, кроме машин и оборудования



Производство металлургическое



Другие виды деятельности

