



ФЕДЕРАЛЬНАЯ СЛУЖБА
ГОСУДАРСТВЕННОЙ СТАТИСТИКИ

Промышленное производство Смоленской области



2022 год



ФЕДЕРАЛЬНАЯ СЛУЖБА
ГОСУДАРСТВЕННОЙ СТАТИСТИКИ

Промышленное производство Смоленской области

Территориальный орган
Федеральной службы
государственной статистики
по Смоленской области

2022 год

- 01 Индекс промышленного производства
- 02 Индексы производства
- 03 Индексы промышленного производства по регионам Центрального федерального округа
- 04 Индексы производства по основным видам обрабатывающих производств
- 05 Индексы производства по основным видам обрабатывающих производств
- 06 Индексы производства по обеспечению электрической энергией, газом и паром; кондиционированию воздуха
- 07 Индексы производства по водоснабжению; водоотведению, организации сбора и утилизации отходов, деятельности по ликвидации загрязнений
- 08 Производство отдельных видов промышленной продукции
- 09 Объем отгруженных товаров собственного производства, выполненных работ и услуг собственными силами
- 10 Структура объема отгруженных товаров собственного производства, выполненных работ и услуг собственными силами





ИНДЕКС ПРОМЫШЛЕННОГО ПРОИЗВОДСТВА

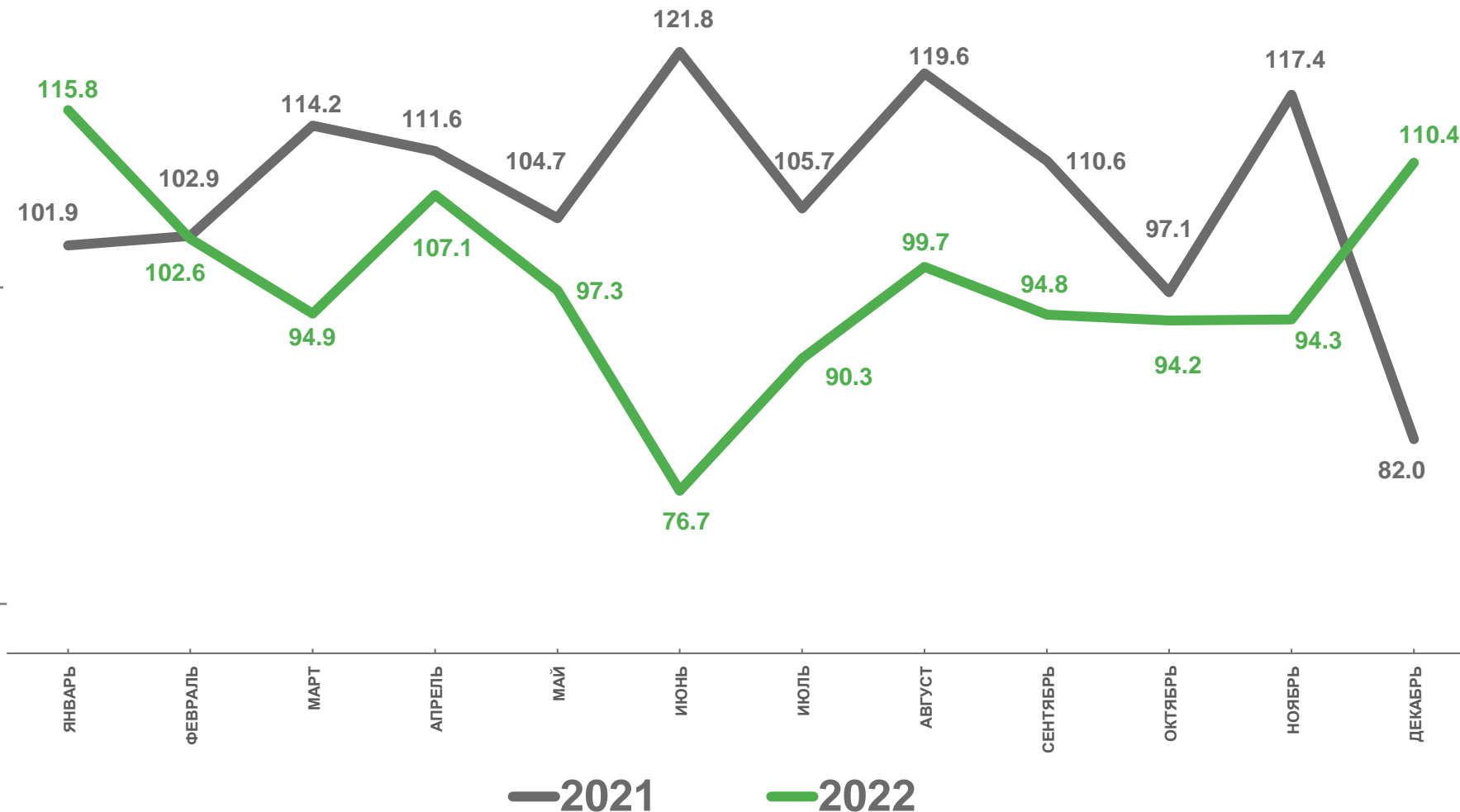
к соответствующему месяцу предыдущего года, %

2022 г. в % к 2021 г.

97,2

2021 г. в % к 2020 г.

106,1





ИНДЕКСЫ ПРОИЗВОДСТВА

2022 г. в % к 2021 г.

к соответствующему месяцу предыдущего года, %



101,0

Обрабатывающие производства



92,4

Обеспечение электрической энергией, газом и паром, кондиционирование воздуха



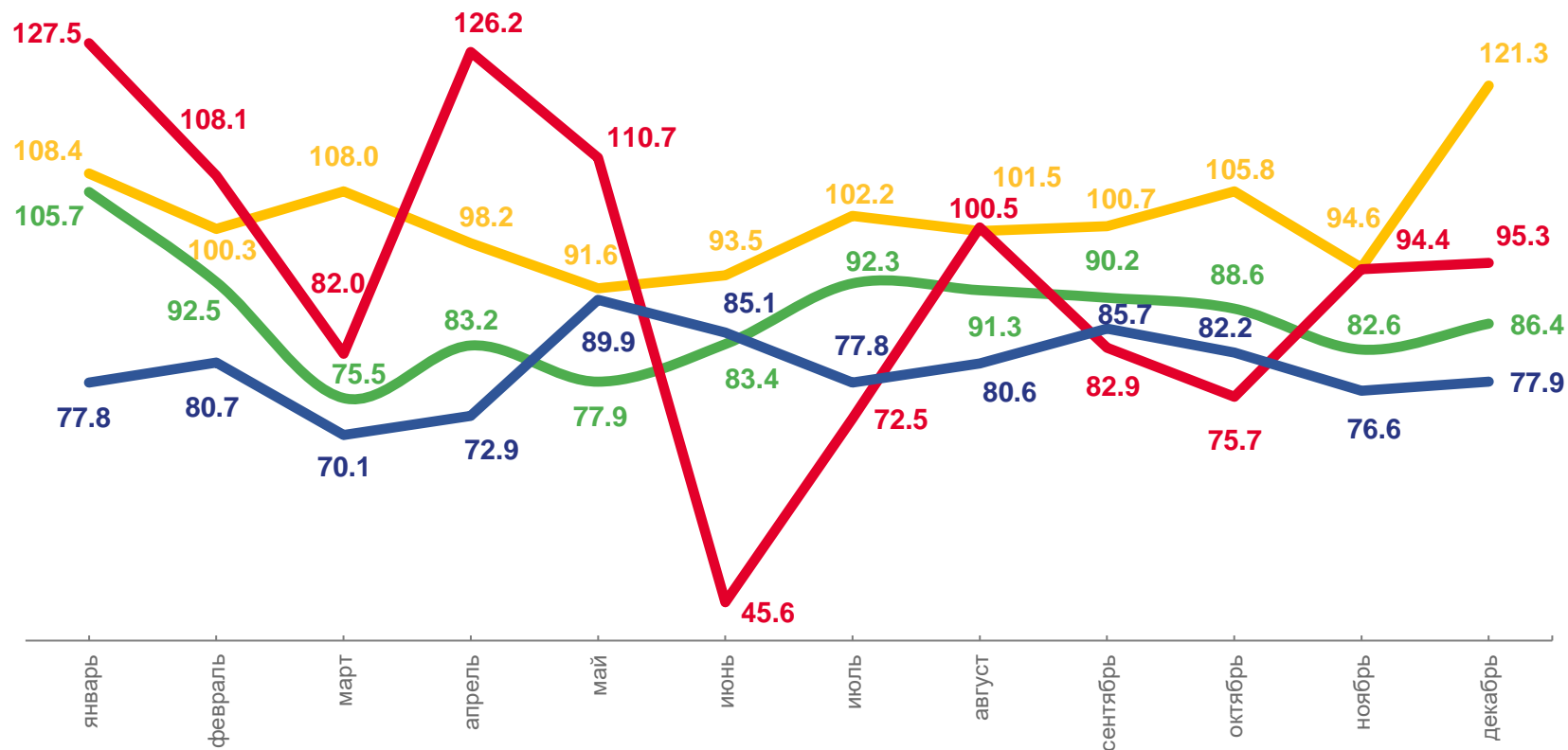
86,2

Добыча полезных ископаемых



79,4

Водоснабжение; водоотведение, организация сбора и утилизации отходов, деятельность по ликвидации загрязнений



2022



Добыча полезных ископаемых



Обрабатывающие производства



Обеспечение электрической энергией, газом и паром; кондиционирование воздуха



Водоснабжение; водоотведение, организация сбора и утилизации отходов, деятельность по ликвидации загрязнений



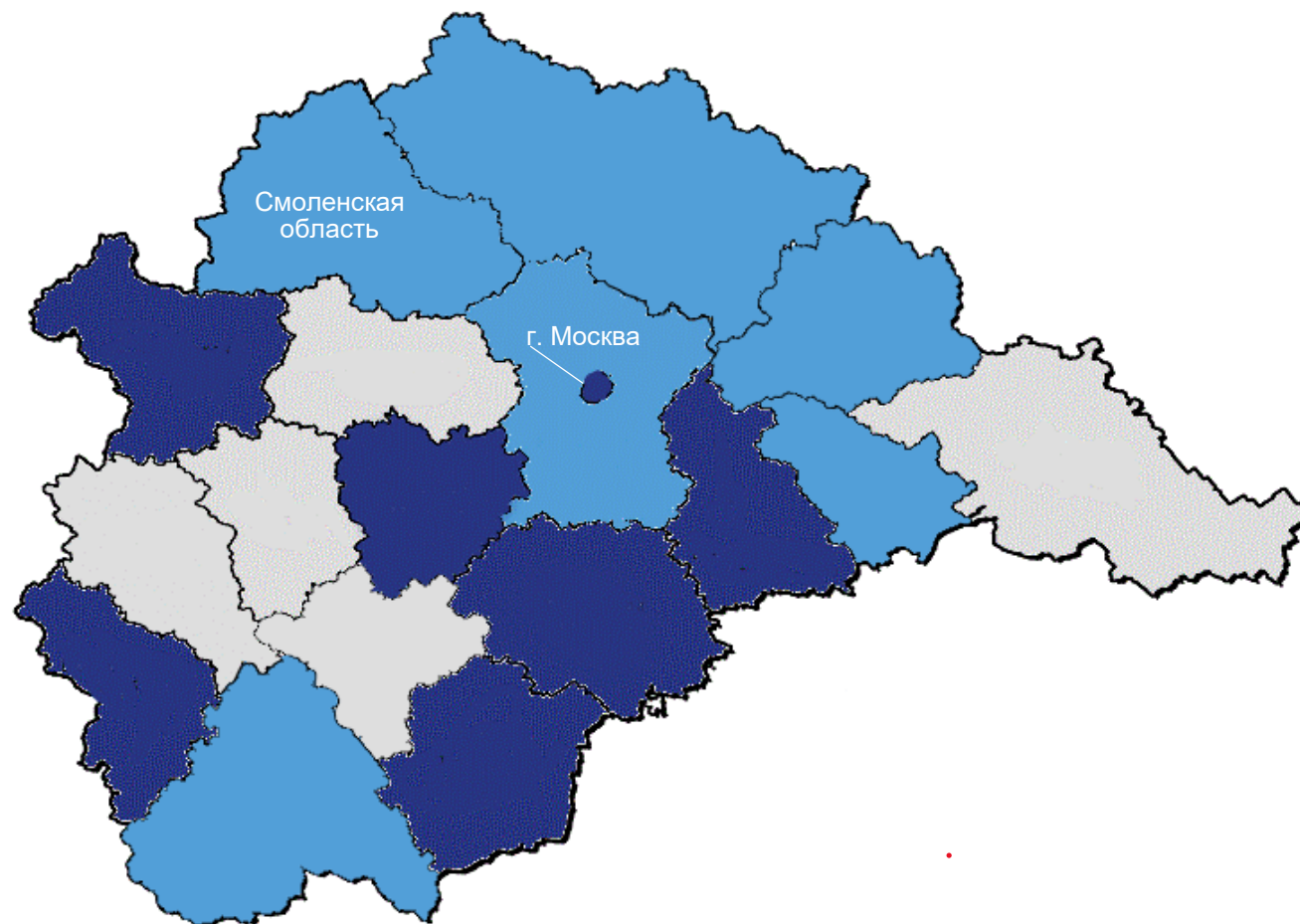


ИНДЕКСЫ ПРОМЫШЛЕННОГО ПРОИЗВОДСТВА ПО РЕГИОНАМ ЦФО

2022 г. в % к 2021 г.

Регионы с наибольшими и наименьшими значениями

Брянская область	117.7
Рязанская область	109.2
г. Москва	108.5
Владимирская область	103.2
Центральный федеральный округ	103.1
Тульская область	102.5
Тамбовская область	102.4
Белгородская область	100.0
Воронежская область	98.0
Смоленская область	97.2
Ярославская область	97.2
Московская область	97.0
Тверская область	96.8
Ивановская область	96.7
Орловская область	95.7
Липецкая область	94.5
Курская область	93.2
Костромская область	93.0
Калужская область	80.7



от 80,7 до 95,7
 от 96,7 до 98,0
 от 100,0 до 117,7



ИНДЕКСЫ ПРОИЗВОДСТВА ПО ОСНОВНЫМ ВИДАМ ОБРАБАТЫВАЮЩИХ ПРОИЗВОДСТВ

2022 г. в % к 2021 г.



133,2

Производство прочих готовых изделий



130,9

Производство мебели



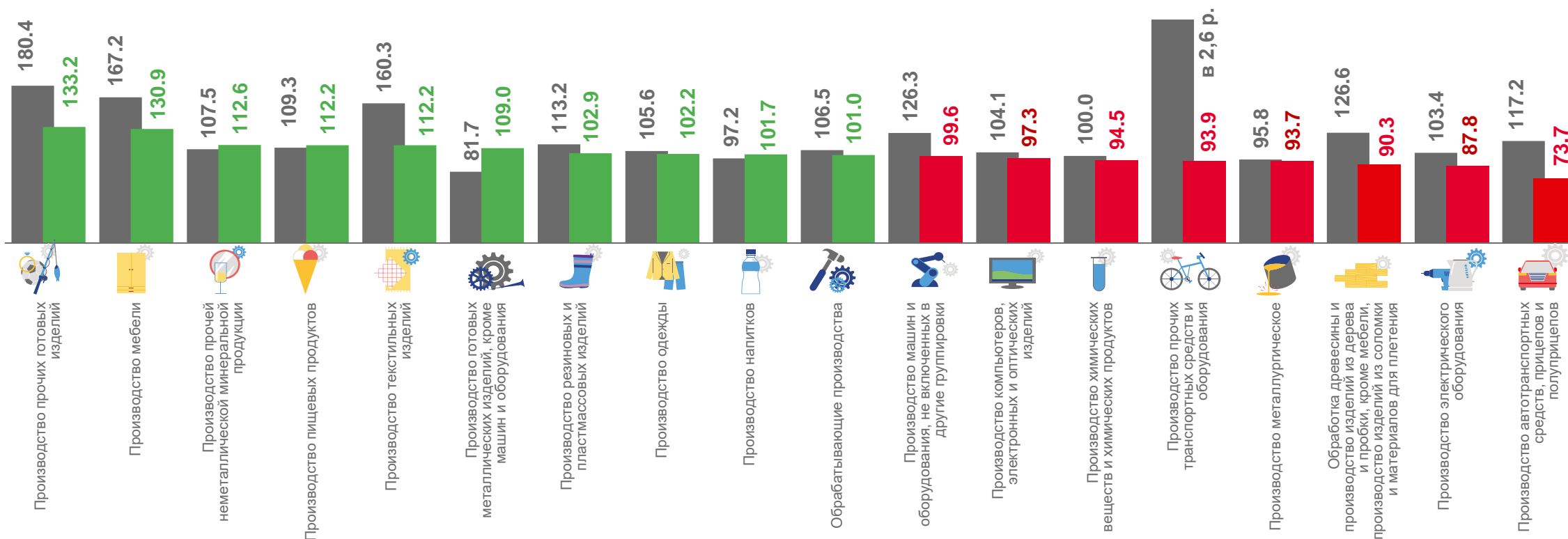
73,7

Производство автотранспортных средств, прицепов и полуприцепов



87,8

Производство электрического оборудования



■ 2021 г. в % к 2020 г.

■ 2022 г. в % к 2021 г.





ИНДЕКСЫ ПРОИЗВОДСТВА ПО ОСНОВНЫМ ВИДАМ ОБРАБАТЫВАЮЩИХ ПРОИЗВОДСТВ

декабрь 2022 г. в % к ноябрю 2022 г.



в 2,4 р.

Производство готовых металлических изделий, кроме машин и оборудования



175,4

Производство компьютеров, электронных и оптических изделий



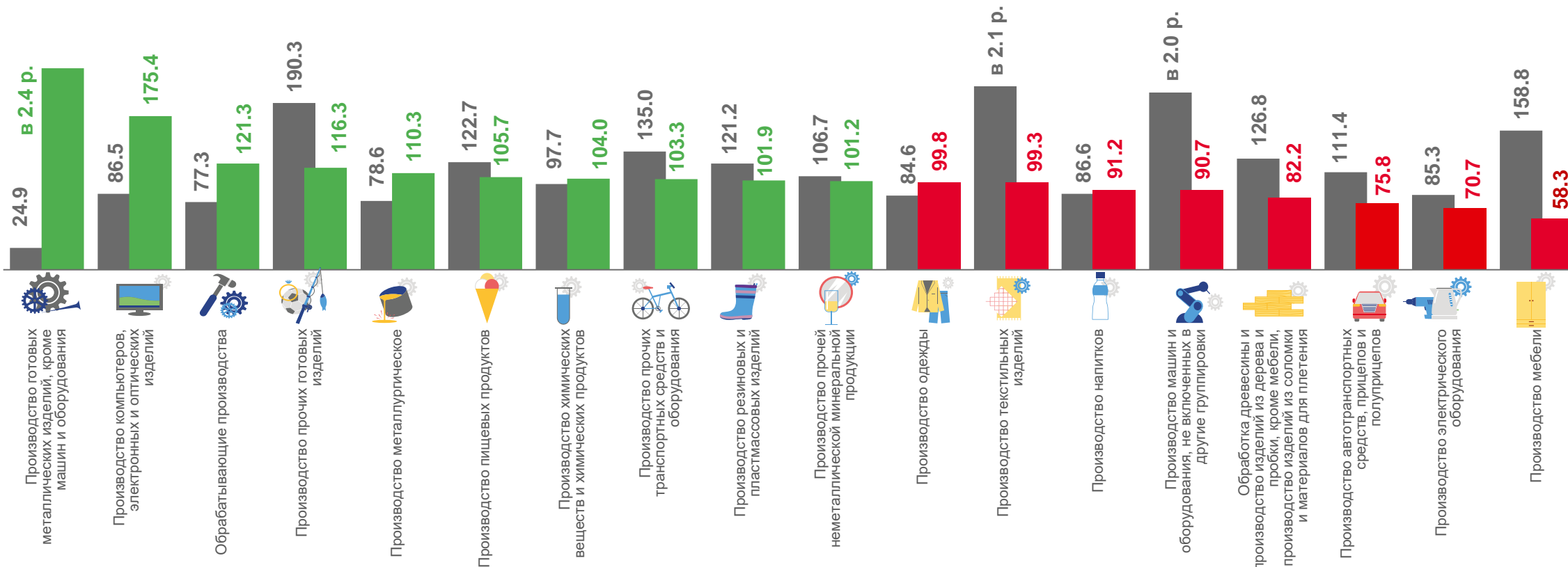
70,7

Производство электрического оборудования



58,3

Производство мебели



■ декабрь 2021 г. в % к ноябрю 2021 г.

■ декабрь 2022 г. в % к ноябрю 2022 г.





ИНДЕКСЫ ПРОИЗВОДСТВА ПО ОБЕСПЕЧЕНИЮ ЭЛЕКТРИЧЕСКОЙ ЭНЕРГИЕЙ, ГАЗОМ И ПАРОМ; КОНДИЦИОНИРОВАНИЮ ВОЗДУХА

2022 г. в % к 2021 г.

в % к соответствующему месяцу предыдущего года



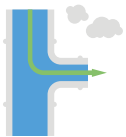
92,4

Обеспечение электрической энергией, газом и паром, кондиционирование воздуха



92,3

Производство, передача и распределение электроэнергии



93,4

Производство, передача и распределение пара и горячей воды; кондиционирование воздуха





ИНДЕКСЫ ПРОИЗВОДСТВА ПО ВОДОСНАБЖЕНИЮ; ВОДООТВЕДЕНИЮ, ОРГАНИЗАЦИИ СБОРА И УТИЛИЗАЦИИ ОТХОДОВ, ДЕЯТЕЛЬНОСТИ ПО ЛИКВИДАЦИИ ЗАГРЯЗНЕНИЙ

2022 г. в % к 2021 г.

к соответствующему месяцу предыдущего года, %



79,4

Водоснабжение; водоотведение,
организация сбора и утилизации отходов,
деятельность по ликвидации загрязнений



106,4

Забор, очистка и распределение воды



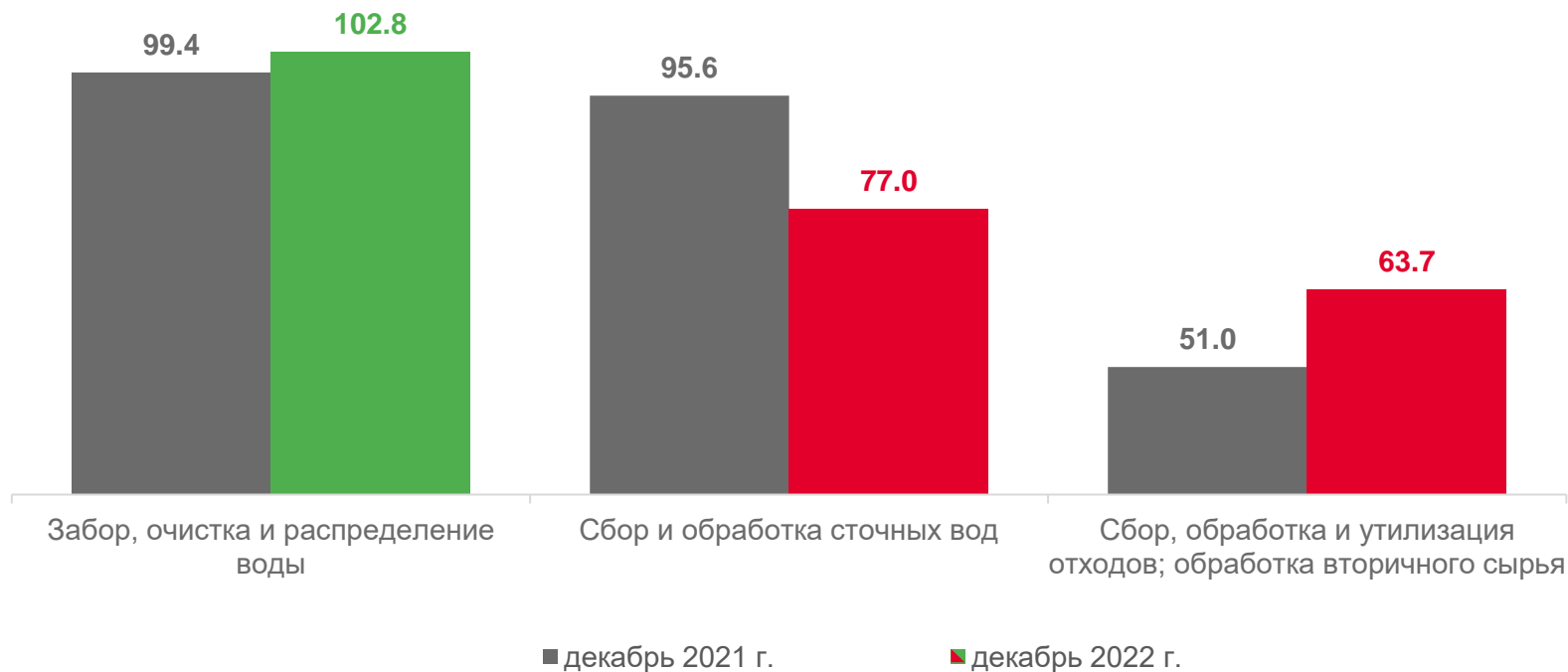
90,9

Сбор и обработка сточных вод



62,4

Сбор, обработка и утилизация отходов;
обработка вторичного сырья





ПРОИЗВОДСТВО ОТДЕЛЬНЫХ ВИДОВ ПРОМЫШЛЕННОЙ ПРОДУКЦИИ

2022 г., в % к 2021 г.



Мясо и субпродукты

114,3 тыс. тонн
116,9%



Изделия колбасные, включая изделия колбасные для детского питания

45,6 тыс. тонн
в 2,4 раза



Рыба переработанная и консервированная, ракообразные и моллюски

13,3 тыс. тонн
98,7%



Молоко жидкое обработанное, включая молоко для детского питания

3,9 тыс. тонн
99,7%



Изделия хлебобулочные недлительного хранения

40,6 тыс. тонн
93,7%



Кондитерские изделия

11,4 тыс. тонн
100,0%



Изделия трикотажные или вязаные

25,7 млн штук
91,2%



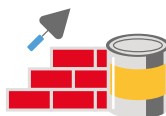
Изделия чулочно-носочные трикотажные или вязаные

9,7 млн пар
57,7%



Обувь

1,7 млн пар
95,1%



Блоки и прочие изделия сборные строительные для зданий и сооружений из цемента, бетона или искусственного камня

638,8 тыс. м³
117,0%



Светильники и осветительные устройства

113,2 тыс. штук
75,5%



Электроэнергия

24,2 млрд кВт.ч
92,4%





ОБЪЕМ ОТГРУЖЕННЫХ ТОВАРОВ СОБСТВЕННОГО ПРОИЗВОДСТВА, ВЫПОЛНЕННЫХ РАБОТ И УСЛУГ СОБСТВЕННЫМИ СИЛАМИ

2022 г., млрд рублей
в фактически действовавших ценах




1,9

Добыча полезных ископаемых



330,4

Обрабатывающие производства



62,0

Обеспечение электрической энергией, газом и паром, кондиционирование воздуха



9,0

Водоснабжение; водоотведение, организация сбора и утилизации отходов, деятельность по ликвидации загрязнений

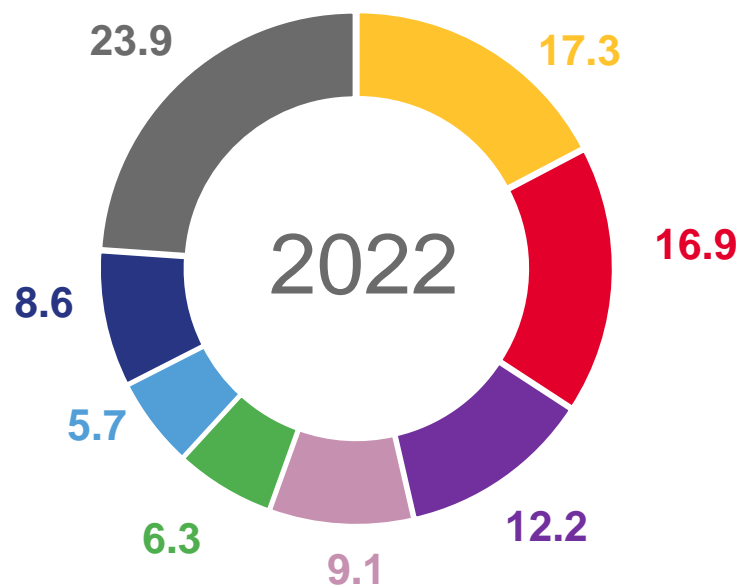
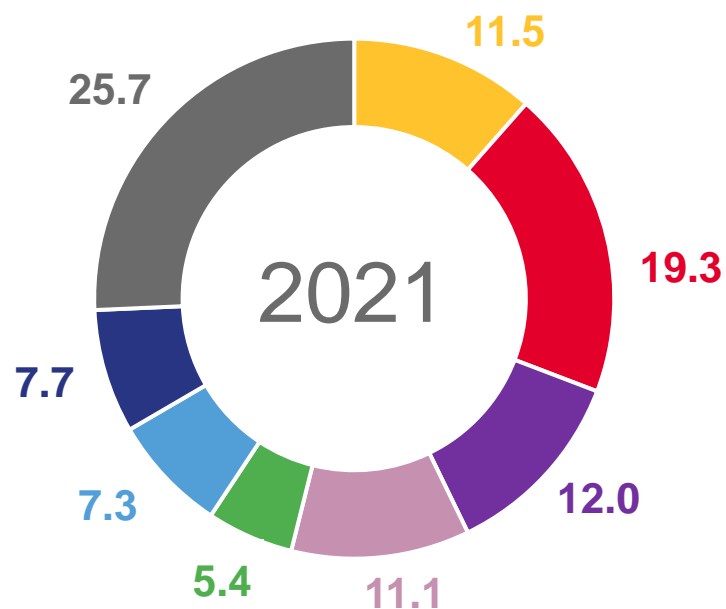
к соответствующему периоду предыдущего года, %





СТРУКТУРА ОБЪЕМА ОТГРУЖЕННЫХ ТОВАРОВ СОБСТВЕННОГО ПРОИЗВОДСТВА, ВЫПОЛНЕННЫХ РАБОТ И УСЛУГ СОБСТВЕННЫМИ СИЛАМИ ОБРАБАТЫВАЮЩИХ ПРОИЗВОДСТВ

В % к итогу



Производство пищевых продуктов



Производство химических веществ и химических продуктов



Производство резиновых и пластмассовых изделий



Обработка древесины и производство изделий из дерева и пробки, кроме мебели, производство изделий из соломки и материалов для сырья



Производство прочей неметаллической минеральной продукции



Производство готовых металлических изделий, кроме машин и оборудования



Производство металлургическое



Другие виды деятельности