



ТЕРРИТОРИАЛЬНЫЙ ОРГАН
ФЕДЕРАЛЬНОЙ СЛУЖБЫ
ГОСУДАРСТВЕННОЙ СТАТИСТИКИ
ПО СМОЛЕНСКОЙ ОБЛАСТИ

МЕТОДОЛОГИЧЕСКИЕ АСПЕКТЫ ИСЧИСЛЕНИЯ ИНДЕКСОВ ЦЕН НА ПРОДУКЦИЮ (ЗАТРАТЫ, УСЛУГИ) ИНВЕСТИЦИОННОГО НАЗНАЧЕНИЯ

2024 год

СОДЕРЖАНИЕ

Методология исчисления индексов цен на продукцию (затраты, услуги) инвестиционного назначения	3
Индексы цен на продукцию (затраты, услуги) инвестиционного назначения по Смоленской области	23

1

**Методология исчисления индексов цен
на продукцию (затраты, услуги)
инвестиционного назначения**

**Приказ Росстата № 48
от 01 февраля 2022
«Об утверждении
Официальной статистической
методологии исчисления
индексов цен на продукцию
(затраты, услуги)
инвестиционного
назначения»**

**Федеральный Закон
№ 282-ФЗ
от 29 ноября 2007 года
«Об официальном
статистическом учете
и системе
государственной
статистики в Российской
Федерации»**

**Федеральный план
статистических работ,
утвержденный
Распоряжением
Правительства
Российской Федерации
№ 671-р от 6 мая 2008 года**

ИСПОЛЬЗОВАНИЕ ИНДЕКСОВ ЦЕН НА ПРОДУКЦИЮ (ЗАТРАТЫ, УСЛУГИ) ИНВЕСТИЦИОННОГО НАЗНАЧЕНИЯ

Индексы цен на продукцию (затраты, услуги) инвестиционного назначения предназначены для использования при:

- выполнении общеэкономических, прогнозных и статистических расчетов;
- осуществлении балансовых расчетов и расчете валового внутреннего продукта;
- анализе экономических процессов, происходящих на макроуровне;
- анализе объема инвестиций в строительные объекты отдельных видов экономических деятельности;
- составлении сметной документации по заданию инвестора (заказчика);
- обосновании подрядчиком своих предложений по цене строительной продукции;
- осуществлении расчетов за выполненные работы.

Для определения индексов цен на продукцию (затраты, услуги) инвестиционного назначения используются сводные итоги по формам федерального статистического наблюдения:

9-КС

«Сведения о ценах на приобретенные основные строительные материалы, детали и конструкции»

П-4

«Сведения о численности и заработной плате работников»

1-предприятие

«Основные сведения о деятельности организаций»

П-2 (инвест)

«Сведения об инвестиционной деятельности»

1-цены производителей

«Сведения о ценах производителей промышленных товаров (услуг)»

1-ТАРИФ (жел)

«Сведения о тарифах на перевозку тонны грузов железнодорожным транспортом»

ИНДЕКСЫ ЦЕН НА ПРОДУКЦИЮ (ЗАТРАТЫ, УСЛУГИ) ИНВЕСТИЦИОННОГО НАЗНАЧЕНИЯ

Система индексов цен на продукцию (затраты, услуги) инвестиционного назначения состоит из:

- Сводного индекса цен на продукцию(затраты, услуги) инвестиционного назначения
- Индекса цен производителей на строительную продукцию
- Индекса цен на приобретения машин и оборудования инвестиционного назначения
- Индекса цен на прочую продукцию (затраты, услуги) инвестиционного назначения.

ПОРЯДОК ФОРМИРОВАНИЯ СВОДНОГО ИНДЕКСА НА ПРОДУКЦИЮ (ЗАТРАТЫ, УСЛУГИ) ИНВЕСТИЦИОННОГО НАЗНАЧЕНИЯ

СМОЛЕНСКСТАТ





ИНДЕКС ЦЕН ПРОИЗВОДИТЕЛЕЙ НА СТРОИТЕЛЬНУЮ ПРОДУКЦИЮ

СХЕМА РАСЧЕТА СТОИМОСТИ СТРОИТЕЛЬНО-МОНТАЖНЫХ РАБОТ



ИНДЕКС ЦЕН ПРОИЗВОДИТЕЛЕЙ НА СТРОИТЕЛЬНУЮ ПРОДУКЦИЮ

Индексы цен отчетного месяца к предыдущему на строительно - монтажные работы по каждому виду экономической деятельности производится по формуле:

$$I_{SMR(f)t} = \frac{W_{SMR(f)t}}{W_{SMR(f)t-1}} \times 100$$

Индексы цен отчетного месяца к предыдущему на строительно-монтажные работы в целом по субъекту РФ формируются по формуле:

$$I_{SMR(f)t} = \frac{\sum_{f=1}^k W_{SMR(f)t}}{\sum_{f=1}^k W_{SMR(f)t-1}} \times 100, \text{ где}$$

$I_{SMR(f)t}$ - индекс цен на строительно-монтажные работы по субъекту Российской Федерации в отчетном месяце t по отношению к предыдущему месяцу, %;

$W_{SMR(f)t}$ - стоимость строительно-монтажных работ по f -му виду экономической деятельности в субъекте РФ в ценах отчетного месяца (t), рублей;

$W_{SMR(f)t-1}$ - стоимость строительно-монтажных работ по f -му виду экономической деятельности в субъекте РФ в ценах предыдущего месяца ($t-1$), рублей;

k - количество видов экономической деятельности;

f - вид экономической деятельности.

ИНДЕКС ЦЕН ПРОИЗВОДИТЕЛЕЙ НА СТРОИТЕЛЬНУЮ ПРОДУКЦИЮ

СМОЛЕНСКСТАТ

УСЛОВНЫЙ РАСЧЕТ

индекса цен отчетного месяца к предыдущему на строительно-монтажные работы

№ п/п		Единица измерения	Объем в натуральном выражении	Цена, руб.		Стоимость, руб.		Индекс цен, %
				предыдущего месяца отчетного	месяца	в ценах предыдущего месяца	в ценах отчетного месяца	
1	Б	3	4	5	6	7 = 4*5	8 = 4*6	9 = 8/7*100
	Ресурсная часть							
1	Панели стеновые наружные железобетонные	м ²	700,66	10887,69	10851,85	7628568,88	7603457,22	x
2	Панели стеновые внутренние железобетонные	м ²	86,69	10831,86	10767,92	939013,94	933470,98	x
3	Плиты покрытий железобетонные	м ²	799,63			7727824,23	7680094,31	x
...								
	Оценка стоимости							
106	Стоимость материалов (S)	руб.		x	x	65006857,31	65222499,63	x
107	Стоимость прочих материалов, не охваченных основной номенклатурой (Sp)	руб.	x	x	x	8814929,85	8844170,95	x
108	Топливо-энергетические ресурсы (Sr)	руб.	x	x	x	1601115,73	1602397,37	x
109	Средства на оплату труда (OT)	руб.	x	x	x	24684764,76	25345168,57	x
110	Страховые взносы (C)	руб.	x	x	x	5134431,07	5271795,06	x
111	Амортизация основных средств (A)	руб.	x	x	x	3480551,83	3573668,77	x
112	Прочие затраты (H)	руб.	x	x	x	21870701,58	22455819,35	x
113	Плановые накопления (N)	руб.	x	x	x	20982050,05	21543393,29	x
114	Стоимость строительно-монтажных работ (W _{SMR})	руб.	x	x	x	151575402,20	153858913,00	101,51

ИНДЕКС ЦЕН ПРОИЗВОДИТЕЛЕЙ НА СТРОИТЕЛЬНУЮ ПРОДУКЦИЮ

Индекс цен на прочие работы и затраты, включенные в сводный сметный расчет стоимости строительства, отчетного месяца к предыдущему (I_{pz}) в целом рассчитывается как суммарный индекс цен по статьям прочих затрат :

$$I_{PZt} = \sum_{e=1}^E (I_{PZet} \times d_{PZet0} / 100) , \text{ где}$$

I_{PZt} - индекс цен на прочие затраты, включённые в сводный сметный расчет стоимости строительства, по субъекту РФ отчетного месяца t к предыдущему месяцу, %;

I_{PZet} - индекс цен отчетного месяца t к предыдущему по статье e прочих затрат (ПЗ) по субъекту РФ;

d_{PZet0} - доля статьи e ПЗ в суммарной стоимости ПЗ по субъекту РФ в базисном периоде t_0 , % .

e - статья ПЗ;

E - количество статей ПЗ;

t - отчетный месяц;

t_0 - базисный период.

ИНДЕКС ЦЕН ПРОИЗВОДИТЕЛЕЙ НА СТРОИТЕЛЬНУЮ ПРОДУКЦИЮ

СМОЛЕНСКСТАТ

СТАТЬИ ПРОЧИХ ЗАТРАТ, включенных в сводный сметный расчет строительства

№	Наименование статей	Показатель
1	Проектно-изыскательские работы для строительства	Индекс потребительских цен на товары и услуги
2	Авторский надзор	Индекс потребительских цен на товары и услуги
3	Затраты на содержание аппарата заказчика-застройщика (технадзор) строящихся предприятий	Индекс потребительских цен на товары и услуги
4	Затраты на содержание аппарата заказчика-застройщика (технадзор) действующих предприятий	Индекс потребительских цен на товары и услуги
5	Затраты по переселению в связи со строительством	Индекс потребительских цен на товары и услуги
6	Другие затраты	Индекс потребительских цен на товары и услуги
7	Затраты по отводу земельного участка для строительства, выдаче архитектурно-планировочного задания	Индекс потребительских цен на услуги правового характера
8	Плата за землю при изъятии (выкупе) земельного участка для строительства	Индекс потребительских цен на услуги правового характера
9	Плата за землю при покупке земельного участка для строительства	Индекс потребительских цен на услуги правового характера
10	Затраты, связанные с регистрацией объектов, законченных строительством	Индекс потребительских цен на услуги правового характера
11	Другие затраты, связанные с подготовкой и освоением территории строительства	Индекс цен на строительно-монтажные работы
12	Затраты на проведение пусконаладочных работ	Индекс цен на строительно-монтажные работы
13	Затраты на возмещение убытков землепользователям	Индекс цен производителей сельскохозяйственной продукции
14	Налоги и сборы, связанные с осуществлением строительства	100%
15	Взносы и отчисления на развитие инфраструктуры города	Индекс потребительских цен на услуги городского пассажирского транспорта

ИНДЕКС ЦЕН ПРОИЗВОДИТЕЛЕЙ НА СТРОИТЕЛЬНУЮ ПРОДУКЦИЮ

Индекс цен производителей на строительную продукцию за отчетный месяц к предыдущему ($I_{PSP(f)t}$) по каждому виду экономической деятельности вычисляется по формуле с рекурсивной системой расчета:

$$I_{PSP(f)t} = \frac{I_{SMR(f)t} \times (I_{SMR(f)t-1} \times d_{SMR(f)t-2R})/100 + I_{PZ(f)t} \times (I_{PZ(f)t-1} \times d_{PZ(f)t-2})/100}{I_{SMR(f)t-1} \times d_{SMR(f)t-2} /100 + I_{PZ(f)t-1} \times d_{PZ(f)t-2}/100}$$

$I_{PSP(f)t}$ - индекс цен производителей на строительную продукцию по f-му виду экономической деятельности по субъекту РФ за отчетный месяц t к предыдущему месяцу, %;

$I_{SMR(f)t}$, $I_{PZ(f)t}$ - индексы цен по f-му виду экономической деятельности по субъекту РФ соответственно на строительные-монтажные работы и прочие затраты, включенные в сводный расчет стоимости строительства, %;

$d_{SMR(f)t0}$, $d_{SMR(f)t-2R}$ - доля затрат на строительные-монтажные работы в общем объеме инвестиций в жилища, здания и сооружения по f-му виду экономической деятельности субъекта РФ соответственно в базисном периоде (t0) и в ценах предпредыдущего месяца (t - 2), %;

$d_{PZ(f)t0}$, $d_{PZ(f)t-2R}$ - доля прочих затрат, включенных в сводный расчет стоимости строительства, в общем объеме инвестиций в жилища, здания и сооружения по f-му виду экономической деятельности субъекта РФ соответственно в базисном периоде (t0) и в ценах предпредыдущего месяца (t - 2), %.

ИНДЕКС ЦЕН ПРИОБРЕТЕНИЯ МАШИН И ОБОРУДОВАНИЯ ИНВЕСТИЦИОННОГО НАЗНАЧЕНИЯ

Расчет индекса цен приобретения машин и оборудования инвестиционного назначения осуществляется на Федеральном уровне в следующем порядке:

а) Индекс цен приобретения отечественных машин и оборудования инвестиционного назначения:

$$I_{MO(o)t} = \sum_{f=1}^k (I_{MO(o)ft} \times d_{ft0}/100), \text{ где}$$

$I_{MO(o)t}$ - индекс цен приобретения отечественных машин и оборудования инвестиционного назначения по РФ в отчетном месяце t,%;

$I_{MO(o)ft}$ - индекс цен приобретения отечественных машин и оборудования инвестиционного назначения по f-му виду экономической деятельности в отчетном месяце t,%;

d_{ft0} - доля отечественных машин и оборудования f-го экономической деятельности в общем объеме введенных в действие отечественных машин и оборудования в базисном периоде t0,%.

ИНДЕКС ЦЕН ПРИОБРЕТЕНИЯ МАШИН И ОБОРУДОВАНИЯ ИНВЕСТИЦИОННОГО НАЗНАЧЕНИЯ

СМОЛЕНСКСТАТ

б) полученный индекс цен корректируется с учетом индексов тарифов на грузовые перевозки и действующей ставки налога на добавленную стоимость и в целом по РФ осуществляется по формуле:

$$I_{MO(pc)t} = I_{MO(o)t} \times [1 - (d_{pt0} + d_{ct0})/100] + I_{pt} \times d_{pt0}/100 + I_{ct} \times d_{ct0}/100, \text{ где}$$

$I_{MO(pc)t}$ - индекс приобретения отечественных машин и оборудования инвестиционного назначения в целом по РФ с учетом индексов тарифов на грузовые перевозки, ставки НДС в отчетном месяце t , %;

$I_{MO(o)t}$ - индекс цен приобретения отечественных машин и оборудования инвестиционного назначения по РФ в отчетном месяце t , %;

d_{pt0} - доля затрат на грузовые перевозки в стоимости машин и оборудования по РФ в базисном периоде t_0 , %;

d_{ct0} - доля затрат на НДС в стоимости машин и оборудования по РФ в базисном периоде t_0 , %.

ИНДЕКС ЦЕН ПРИОБРЕТЕНИЯ МАШИН И ОБОРУДОВАНИЯ ИНВЕСТИЦИОННОГО НАЗНАЧЕНИЯ

в) добавляется индекс цен на импортные машины и оборудование инвестиционного назначения

$$I_{MOt} = I_{MO(pc)t} \times (1 - d_{(i)t0}/100) + I_{MO(i)t} \times d_{(i)t0}/100, \text{ где}$$

I_{MOt} - индекс цен приобретения машин и оборудования инвестиционного назначения по РФ в разрезе видов экономической деятельности в отчетном периоде t , %;

$I_{MO(pc)t}$ - индекс цен приобретения отечественных машин и оборудования инвестиционного назначения по РФ по видам экономической деятельности в отчетном месяце t , %;

$I_{MO(i)t}$ - доля импортных машин и оборудования в общем объеме инвестиций в машины и оборудование по РФ в базисном периоде $t0$, %;

$I_{MO(i)t}$ - индекс цен на импортные машины и оборудование по РФ в отчетном месяце t , %.

ИНДЕКС ЦЕН НА ПРОЧУЮ ПРОДУКЦИЮ (ЗАТРАТЫ, УСЛУГИ) ИНВЕСТИЦИОННОГО НАЗНАЧЕНИЯ

СМОЛЕНСКСТАТ

Индекс цен на прочую продукцию (затраты, услуги) инвестиционного назначения рассчитывается как суммарный индекс цен по статьям на прочую продукцию (затраты, услуги) инвестиционного назначения.

$$I_{PPZUt} = \sum_{y=1}^Y (I_{PPZUyt} \times d_{PPZUyt0} / 100), \text{ где:}$$

I_{PPZUt} - индекс цен отчетного месяца t к предыдущему на прочую продукцию (затраты, услуги) инвестиционного назначения, %;

I_{PPZUyt} - индекс цен отчетного месяца t к предыдущему по статье y ППЗУ, %;

$d_{PPZUyt0}$ - доля статьи ППЗУ в суммарной стоимости ППЗУ в базисном периоде t_0 , %;

y - статья ППЗУ;

Y - количество статей ППЗУ;

t - отчетный месяц;

t_0 - базисный период

ИНДЕКС ЦЕН НА ПРОЧУЮ ПРОДУКЦИЮ (ЗАТРАТЫ, УСЛУГИ) ИНВЕСТИЦИОННОГО НАЗНАЧЕНИЯ

СМОЛЕНСКСТАТ

СТАТЬИ РАСХОДОВ

на прочую продукцию (затраты, услуги) инвестиционного назначения

№	Наименование статей	Показатель
1	Проектно-изыскательские работы для строительства	Индекс потребительских цен на товары и услуги
2	Авторский надзор	Индекс потребительских цен на товары и услуги
3	Затраты на содержание аппарата заказчика-застройщика (технадзор) строящихся предприятий	Индекс потребительских цен на товары и услуги
4	Затраты на содержание аппарата заказчика-застройщика (технадзор) действующих предприятий	Индекс потребительских цен на товары и услуги
5	Затраты по переселению в связи со строительством	Индекс потребительских цен на товары и услуги
6	Затраты на приобретение других материальных основных фондов	Индекс потребительских цен на товары и услуги
7	Другие затраты	Индекс потребительских цен на товары и услуги
8	Затраты по отводу земельного участка для строительства, выдаче архитектурно-планировочного задания	Индекс потребительских цен на услуги правового характера
9	Плата за землю при изъятии (выкупе) земельного участка для строительства	Индекс потребительских цен на услуги правового характера
10	Плата за землю при покупке земельного участка для строительства	Индекс потребительских цен на услуги правового характера
11	Затраты, связанные с регистрацией объектов, законченные строительством	Индекс потребительских цен на услуги правового характера
12	Расходы по организации и проведению подрядных торгов	Индекс потребительских цен на услуги правового характера
13	Другие затраты, связанные с подготовкой и освоением территории строительства	Индекс цен на строительные-монтажные работы
14	Убытки от ликвидации основных фондов строительства	Индекс цен на строительные-монтажные работы

№	Наименование статей	Показатель
15	Затраты на проведение пусконаладочных работ	Индекс цен на строительные-монтажные работы
16	Затраты на проведение культуртехнических работ на землях, не требующих осушения, и на террасирование крутых склонов	Индекс цен на строительные-монтажные работы
17	Затраты на разведочное бурение	Индекс цен на услуги по бурению, связанные с добычей нефти и горючего природного газа ¹
18	Работы по бурению, связанному с добычей нефти, газа и газового конденсата	Индекс цен на услуги по бурению, связанные с добычей нефти и горючего природного газа ¹
19	Затраты на формирование рабочего, продуктивного и племенного стада	Индекс цен производителей на продукцию животноводства
20	Затраты на приобретение животных для зоопарков, подсобных учреждений, служебных и сторожевых собак	Индекс цен производителей на продукцию животноводства
21	Затраты на возмещение убытков землепользователям	Индекс цен производителей сельскохозяйственной продукции
22	Налоги и сборы, связанные с осуществлением строительства	100%
23	Взносы и отчисления на развитие инфраструктуры города	Индекс потребительских цен на услуги городского пассажирского транспорта
24	Затраты по насаждению и выращиванию Многолетних культур	Индекс цен производителей на продукцию растениеводства
25	Затраты на приобретение фондов библиотек, специализированных организаций научно-технической информации, архивов, музеев и других подобных учреждений	Индекс потребительских цен на печатные издания

¹ При отсутствии в субъекте РФ указанной информации используется либо индекс на услуги по бурению, сформированный по другому субъекту РФ, имеющему схожие климатические условия и технологию производства буровых работ, либо индекс цен равный 100%.

СВОДНЫЙ ИНДЕКС ЦЕН НА ПРОДУКЦИЮ (ЗАТРАТЫ, УСЛУГИ) ИНВЕСТИЦИОННОГО НАЗНАЧЕНИЯ

СМОЛЕНСКСТАТ

Сводный индекс цен на продукцию (затраты, услуги) инвестиционного назначения по субъекту Российской Федерации рассчитывается по формуле :

$$I_{SI(f)t} = \frac{I_{PSP(f)t} \times (I_{PSP(f)t-1} \times d_{PSP(f)t-2}) / 100 + I_{MO(f)t} \times (I_{MO(f)t-1} \times d_{MO(f)t-2}) / 100 + I_{PPZU(f)t} \times (I_{PPZU(f)t-1} \times d_{PPZU(f)t-2}) / 100}{I_{PSP(f)t-1} \times d_{PSP(f)t-2} / 100 + I_{MO(f)t-1} \times d_{MO(f)t-2} / 100 + I_{PPZU(f)t-1} \times d_{PPZU(f)t-2} / 100}$$

$I_{SI(f)t}$ - сводный индекс цен на продукцию (затраты, услуги) инвестиционного назначения по f-му виду экономической деятельности в субъекте РФ в отчетном месяце t, %;

$I_{PSP(f)}$ - индексы цен производителей на строительную продукцию по f-му виду экономической деятельности субъекта РФ, %;

$I_{MO(f)}$ - индексы цен приобретения машин и оборудования инвестиционного назначения по f-му виду экономической деятельности субъекта РФ, %;

$I_{PPZU(f)}$ – индекс цен на прочую продукцию (затраты, услуги) инвестиционного назначения по f-му виду экономической деятельности субъекта РФ, %;

$d_{PSP(f)t_0}$, $d_{PSP(f)t-2}$, $d_{MO(f)t_0}$, $d_{MO(f)t-2}$, $d_{PPZU(f)t_0}$, $d_{PPZU(f)t-2}$, - соответствующие доли элементов технологической структуры инвестиций в основной капитал в их общем объеме по f-му виду экономической деятельности субъекта РФ в базисном периоде t_0 и в ценах предшествующего месяца t-2, %.

Индекс цен отчетного месяца к декабрю предыдущего года

$$I_{tT/d(T-1)} = I_{(t-1)T/d(T-1)} \times I_{tT/(t-1)T} / 100$$

где: t – отчетный месяц; t-1 – предыдущий месяц; d – декабрь; T – отчетный год; T-1 – предыдущий год;

$I_{tT/d(T-1)}$ - индекс цен отчетного месяца t отчетного года T к декабрю d предыдущего года T-1;

$I_{(t-1)T/d(T-1)}$ - индекс цен предыдущего месяца t-1 отчетного года T к декабрю d предыдущего года T-1;

$I_{tT/(t-1)T}$ - индекс цен отчетного месяца t отчетного года T к предыдущему месяцу t-1 отчетного года T.

Индекс цен отчетного месяца к соответствующему месяцу предыдущего года

$$I_{tT/t(T-1)} = \frac{I_{tT/d(T-1)} \times I_{d(T-1)/d(T-2)}}{I_{t(T-1)/d(T-2)}}$$

где:

$I_{tT/t(T-1)}$ - индекс цен отчетного месяца t отчетного года T к соответствующему месяцу t предыдущего года T-1;

$I_{tT/d(T-1)}$ - индекс цен отчетного месяца t отчетного года T к декабрю d предыдущего года T-1;

$I_{d(T-1)/d(T-2)}$ - индекс цен декабря d предыдущего года T-1 к декабрю d предпредыдущего года T-2

Индекс цен за период с начала текущего года к соответствующему периоду предыдущего года

$$I_{pT/p(T-1)} = \frac{\sum_{u=1}^n (I_{uT/d(T-1)} \times I_{d(T-1)/d(T-2)})}{\sum_{u=1}^n I_{u(T-1)/d(T-2)}}$$

где:

$I_{pT/p(T-1)}$ - индекс цен за период p с начала отчетного года T к соответствующему периоду p предыдущего года T-1;


$I_{uT/d(T-1)}$ - индекс цен отчетного месяца u отчетного года T к декабрю d предыдущего года T-1;

$I_{d(T-1)/d(T-2)}$ - индекс цен декабря d предыдущего года T-1 к декабрю d предпредыдущего года T-2;

$I_{u(T-1)/d(T-2)}$ - индекс цен месяца u предыдущего года T-1 к декабрю d предпредыдущего года T-2.

2

Индексы цен на продукцию (затраты, услуги) инвестиционного назначения по Смоленской области



ИНДЕКСЫ ЦЕН НА ПРОДУКЦИЮ (ЗАТРАТЫ, УСЛУГИ) ИНВЕСТИЦИОННОГО НАЗНАЧЕНИЯ

август 2024 г.

СМОЛЕНСКСТАТ

ИНДЕКСЫ ЦЕН НА ПРОДУКЦИЮ (ЗАТРАТЫ, УСЛУГИ) ИНВЕСТИЦИОННОГО НАЗНАЧЕНИЯ ПО СМОЛЕНСКОЙ ОБЛАСТИ В АВГУСТЕ 2024 Г.

на конец периода, в процентах

	Август 2024г. к июлю 2024г.	Август 2024г. к декабрю 2023г.	Январь-август 2024г. к январю-августу 2023г.
Сводный индекс цен на продукцию (затраты, услуги) инвестиционного назначения	101.0	102.3	108.7
в том числе:			
индекс цен производителей на строительную продукцию	100.2	102.2	104.9
индекс цен приобретения машин и оборудования инвестиционного назначения	101.0	103.5	109.5
индекс цен на прочую продукцию (затраты, услуги) инвестиционного назначения	105.1	90.8	119.7

СВОДНЫЙ ИНДЕКС ЦЕН НА ПРОДУКЦИЮ ИНВЕСТИЦИОННОГО НАЗНАЧЕНИЯ ПО РЕГИОНАМ ЦФО

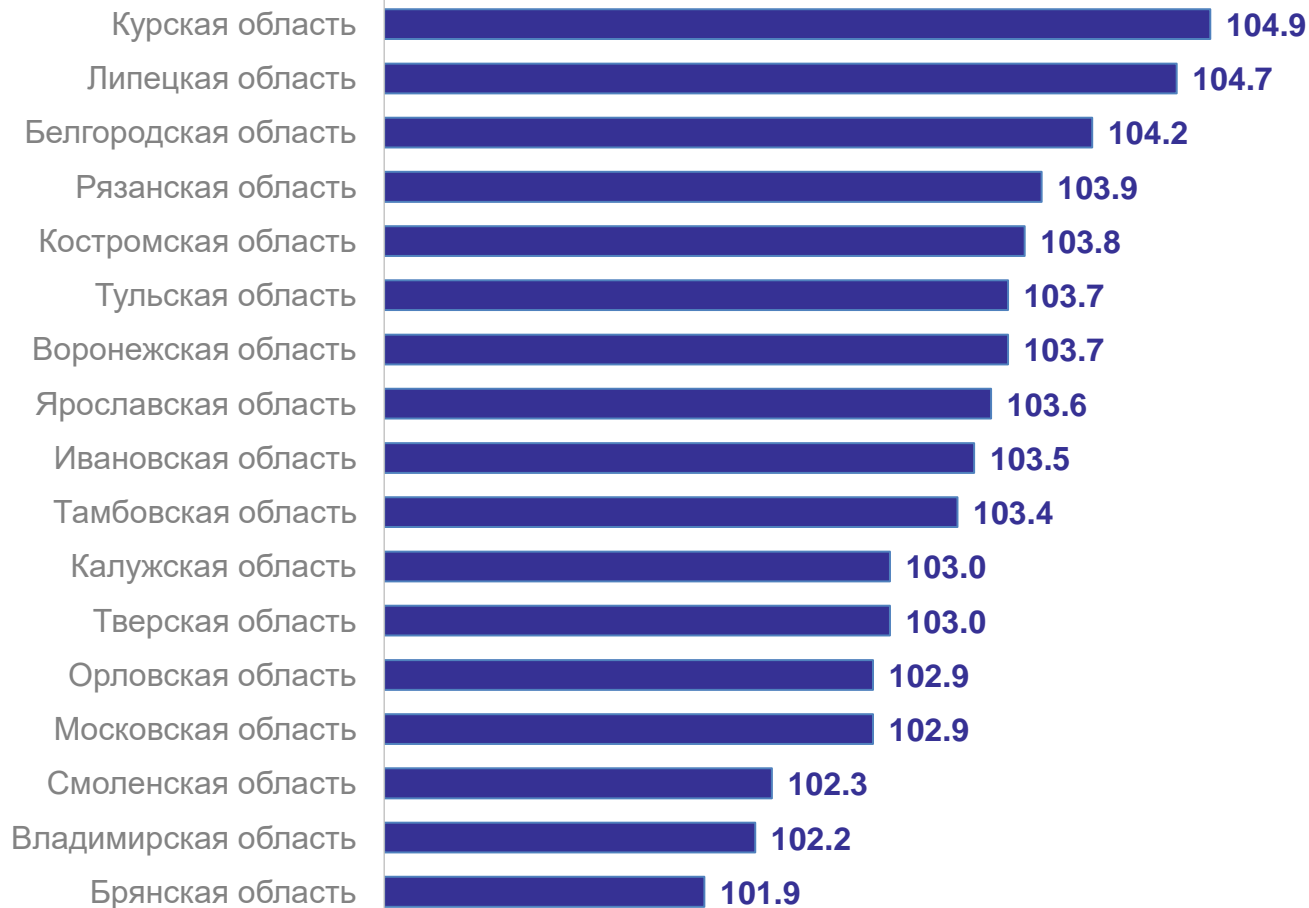
август 2024 г. к декабрю 2023 г., в %

СМОЛЕНСКСТАТ

Российская
Федерация **104.3**

Центрально -
Федеральный округ **103.6**

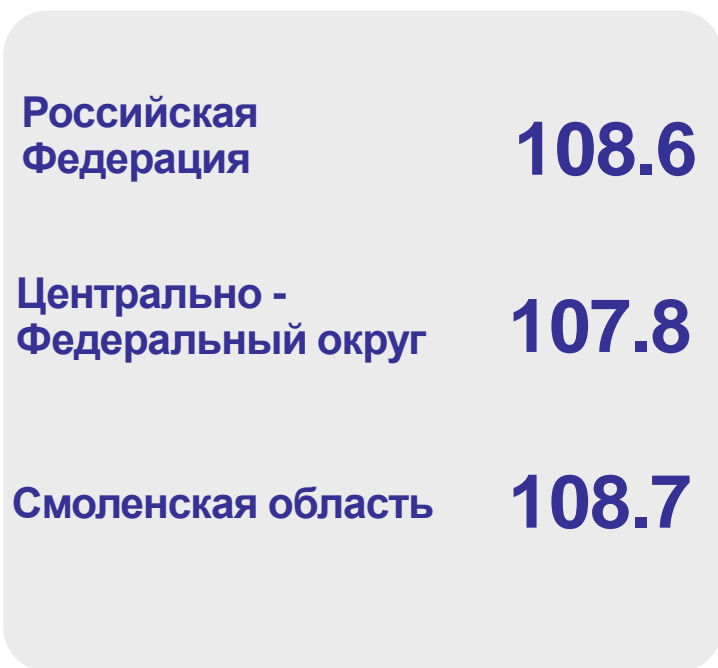
Смоленская область **102.3**



СВОДНЫЙ ИНДЕКС ЦЕН НА ПРОДУКЦИЮ ИНВЕСТИЦИОННОГО НАЗНАЧЕНИЯ ПО РЕГИОНАМ ЦФО

СМОЛЕНСКСТАТ

январь-август 2024 г. к январю-августу 2023 г., в %



ЕМИСС (Единая межведомственная информационно-статистическая система)
fedstat.ru



Ведомства

1. Федеральная служба государственной статистики

1.29 Цены и тарифы

1.29.17 Индексы цен на продукцию (затраты, услуги) инвестиционного назначения

Официальный сайт
Федеральной службы
государственной статистики
rosstat.gov.ru



Главная страница

Статистика

Официальная статистика

Цены, инфляция

- ▼ Цены производителей
- ▼ Строительная продукция

Официальный сайт
Федеральной службы
государственной статистики
по Смоленской области
67.rosstat.gov.ru



Главная страница

Статистика

Витрина данных Росстата

- ▼ Инфляция
 - ▼ Индексы цен производителей
 - ▼ Индексы цен строительной продукции

Благодарю за внимание!