



ФЕДЕРАЛЬНАЯ СЛУЖБА
ГОСУДАРСТВЕННОЙ СТАТИСТИКИ

Индексы потребительских цен по Смоленской области

январь 2023 года





ФЕДЕРАЛЬНАЯ СЛУЖБА
ГОСУДАРСТВЕННОЙ СТАТИСТИКИ

Индексы потребительских цен по Смоленской области

Территориальный орган
Федеральной службы
государственной статистики
по Смоленской области

январь 2023 года

- 01 Индексы потребительских цен
- 02 Индексы потребительских цен по регионам ЦФО
- 03 Индексы цен на основные группы товаров по регионам ЦФО
- 04 Индексы цен на отдельные группы и виды продовольственных товаров
- 05 Индексы цен на плодоовощную продукцию
- 06 Средние цены на плодоовощную продукцию
- 07 Индексы цен на отдельные группы непродовольственных товаров
- 08 Индексы цен на отдельные виды строительных материалов
- 09 Средние цены на отдельные виды строительных материалов
- 10 Индексы цен и тарифов на услуги





ИНДЕКСЫ ПОТРЕБИТЕЛЬСКИХ ЦЕН

январь 2023 года, в % к предыдущему месяцу



100,99

ИПЦ



100,81

Все товары



101,38

Продовольственные товары



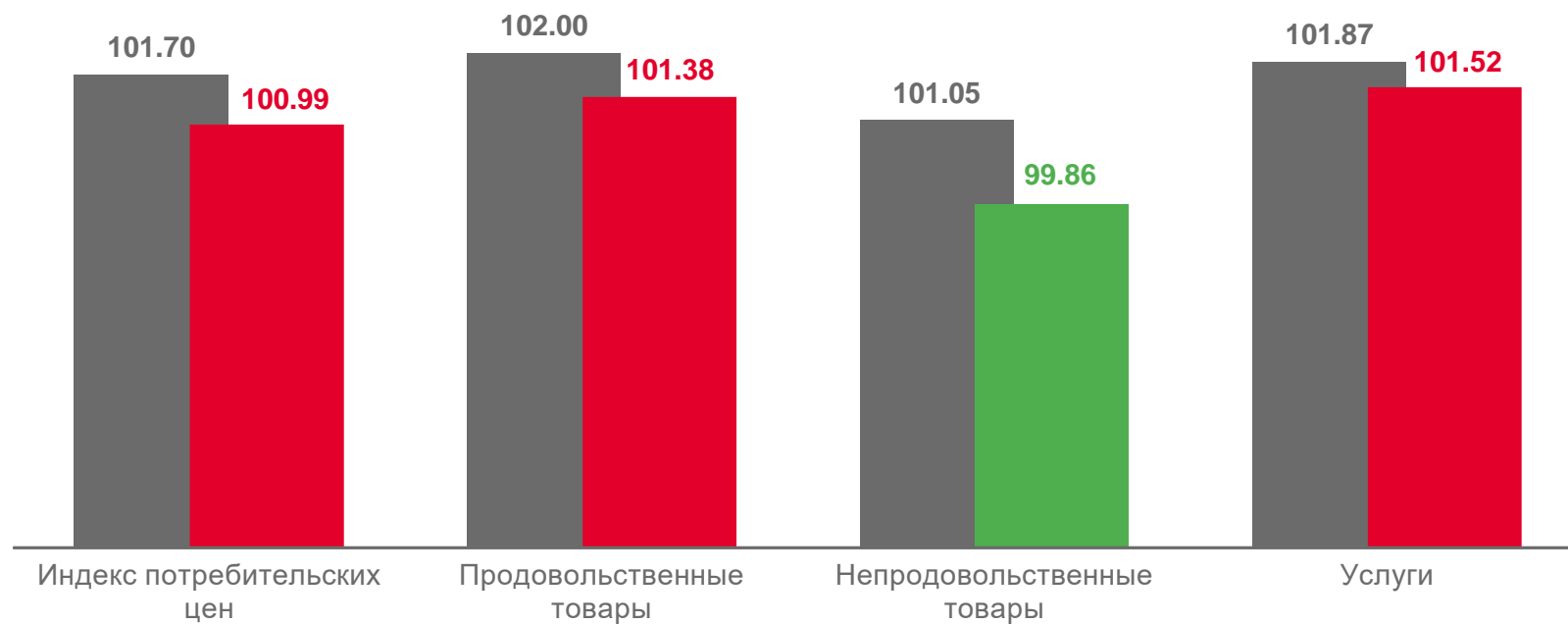
99,86

Непродовольственные товары



101,52

Услуги



Январь 2023 г. к декабрю 2022 г.

Январь 2022 г. к декабрю 2021 г.



ИНДЕКСЫ ПОТРЕБИТЕЛЬСКИХ ЦЕН ПО РЕГИОНАМ ЦФО

январь 2023 года, в % к предыдущему месяцу

РОССИЙСКАЯ
ФЕДЕРАЦИЯ

100,84

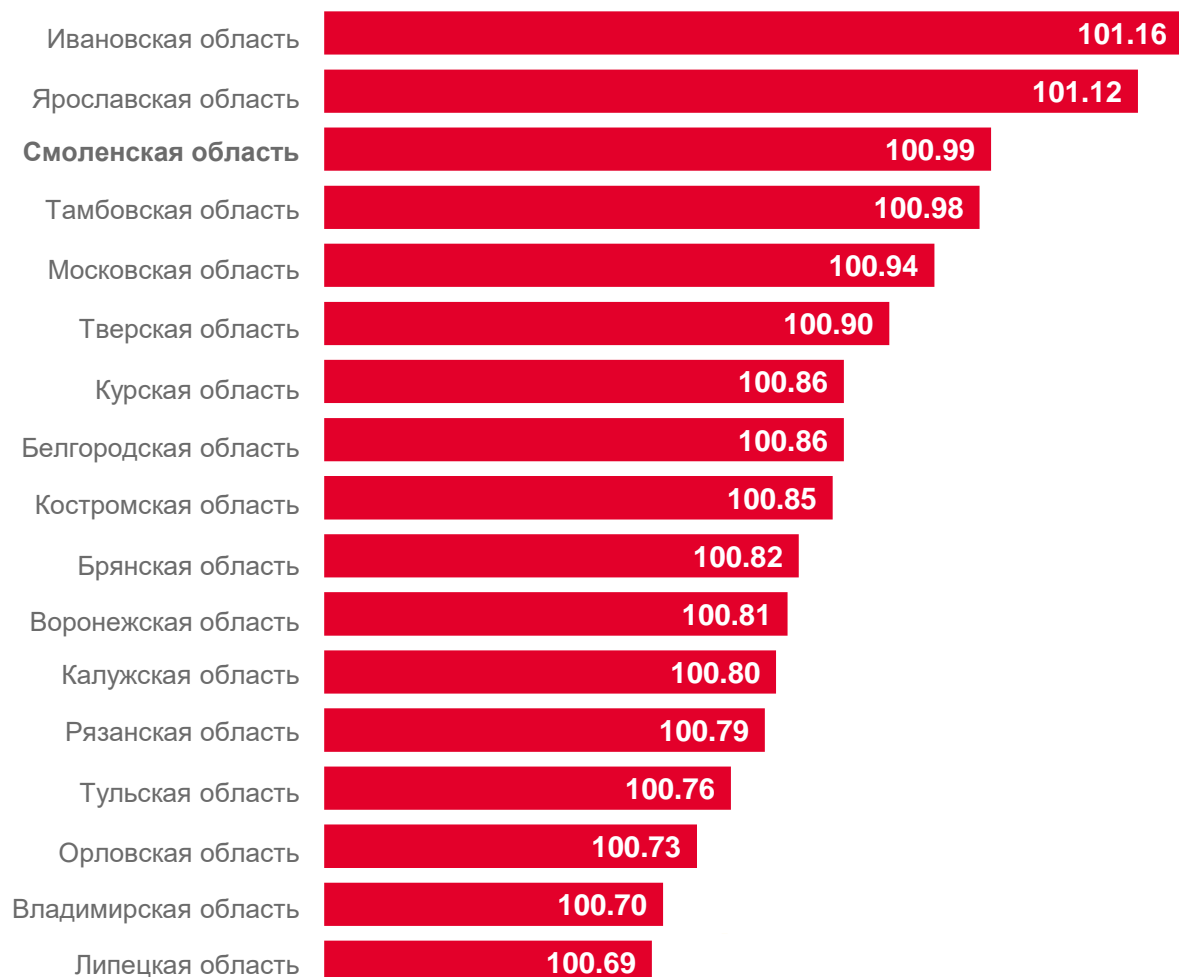
ЦЕНТРАЛЬНЫЙ
ФЕДЕРАЛЬНЫЙ
ОКРУГ

100,90

СМОЛЕНСКАЯ
ОБЛАСТЬ

100,99

Регионы ЦФО с наибольшими и наименьшими значениями





ИНДЕКСЫ ЦЕН НА ОСНОВНЫЕ ГРУППЫ ТОВАРОВ ПО РЕГИОНАМ ЦФО

январь 2023 года, в % к предыдущему месяцу



ПРОДОВОЛЬСТВЕННЫЕ ТОВАРЫ



НЕПРОДОВОЛЬСТВЕННЫЕ ТОВАРЫ



УСЛУГИ

Тамбовская область	101.81	Московская область	100.77	Калужская область	102.15
Тульская область	101.70	Костромская область	100.51	Ярославская область	101.98
Рязанская область	101.67	Белгородская область	100.47	Тамбовская область	101.94
Владимирская область	101.57	Ивановская область	100.45	Липецкая область	101.52
Московская область	101.38	Рязанская область	100.41	Смоленская область	101.52
Костромская область	101.35	Орловская область	100.34	Ивановская область	101.46
Орловская область	101.31	Брянская область	100.33	Брянская область	101.40
Калужская область	101.19	Калужская область	100.26	Владимирская область	101.18
Липецкая область	101.15	Воронежская область	100.24	Курская область	101.16
Белгородская область	101.14	Тверская область	100.20	Тульская область	101.13
Брянская область	101.13	Тамбовская область	100.11	Орловская область	101.00
Воронежская область	101.13	Тульская область	100.05	Московская область	100.86
Ярославская область	101.04	Ярославская область	99.96	Костромская область	100.83
Тверская область	101.04	Курская область	99.92	Белгородская область	100.81
Ивановская область	100.98	Смоленская область	99.86	Рязанская область	100.80
Курская область	100.86	Владимирская область	99.80	Тверская область	100.62
Смоленская область	100.62	Липецкая область	99.80	Воронежская область	100.08



ИНДЕКСЫ ЦЕН НА ОТДЕЛЬНЫЕ ГРУППЫ И ВИДЫ ПРОДОВОЛЬСТВЕННЫХ ТОВАРОВ

январь 2023 года, в % к предыдущему месяцу



101,38

Продовольственные товары



125,51

Овощи



106,32

Фрукты и цитрусовые



104,33

Мука



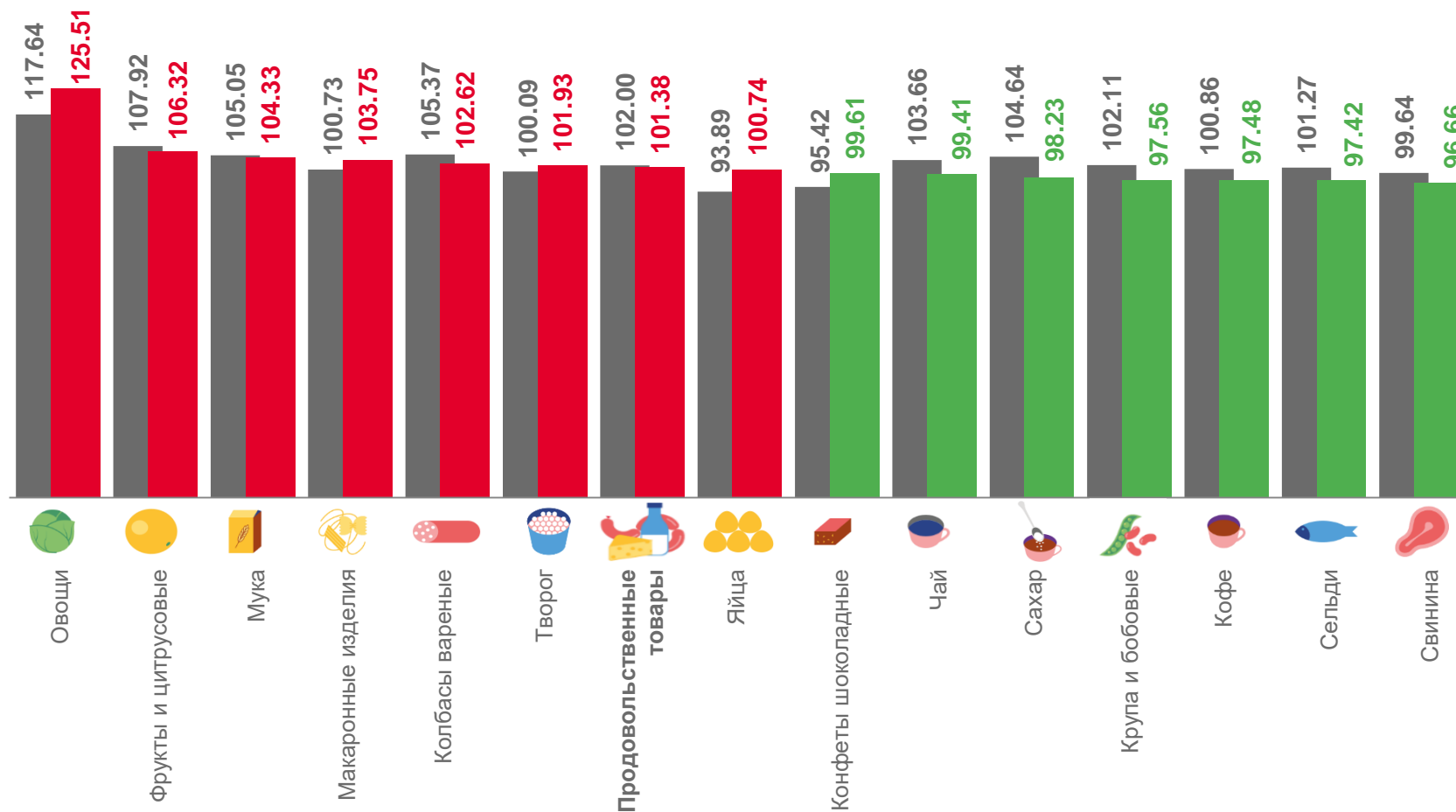
97,42

Сельди



96,66

Свинина



Январь 2023 г. к декабрю 2022 г.



Январь 2022 г. к декабрю 2021 г.





ИНДЕКСЫ ЦЕН НА ПЛОДООВОЩНУЮ ПРОДУКЦИЮ

январь 2023 года, в % к предыдущему месяцу



115,13

Фрутоовощная продукция, включая картофель



149,92

Огурцы свежие



133,12

Лук репчатый



127,39

Виноград



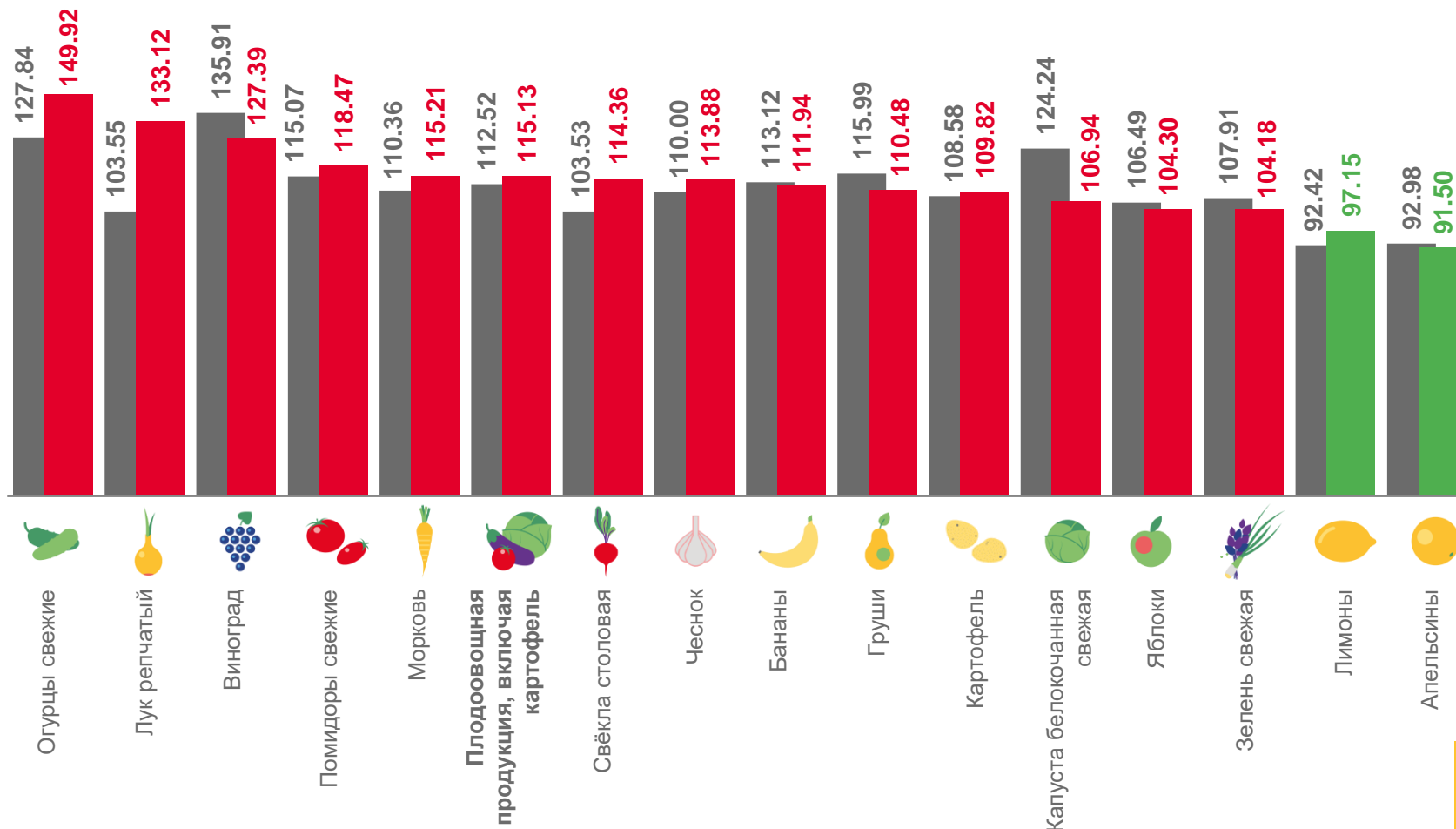
97,15

Лимоны



91,50

Апельсины



■ Январь 2023 г. к декабрю 2022 г.


















■ Январь 2022 г. к декабрю 2021 г.





СРЕДНИЕ ЦЕНЫ НА ПЛОДООВОЩНУЮ ПРОДУКЦИЮ

январь 2023 года, рублей за килограмм

 Яблоки	▲	95,83	 Помидоры свежие	▲	163,15	 Чеснок	▲	286,15
 Бананы	▲	95,19	 Лук репчатый	▲	39,26	 Зелень свежая	▲	655,50
 Апельсины	▼	103,99	 Свёкла столовая	▲	31,54	 Орехи	▼	937,85
 Груши	▲	169,64	 Морковь	▲	40,21	 Лимоны	▼	131,35
 Виноград	▲	223,78	 Капуста белокочанная свежая	▲	21,28	 Сухофрукты	▲	474,14
 Картофель	▲	25,61	 Огурцы свежие	▲	235,35			

ИНДЕКСЫ ЦЕН НА ОТДЕЛЬНЫЕ ГРУППЫ НЕПРОДОВОЛЬСТВЕННЫХ ТОВАРОВ

январь 2023 года, в % к предыдущему месяцу



Непродовольственные товары




Игрушки



Средства связи



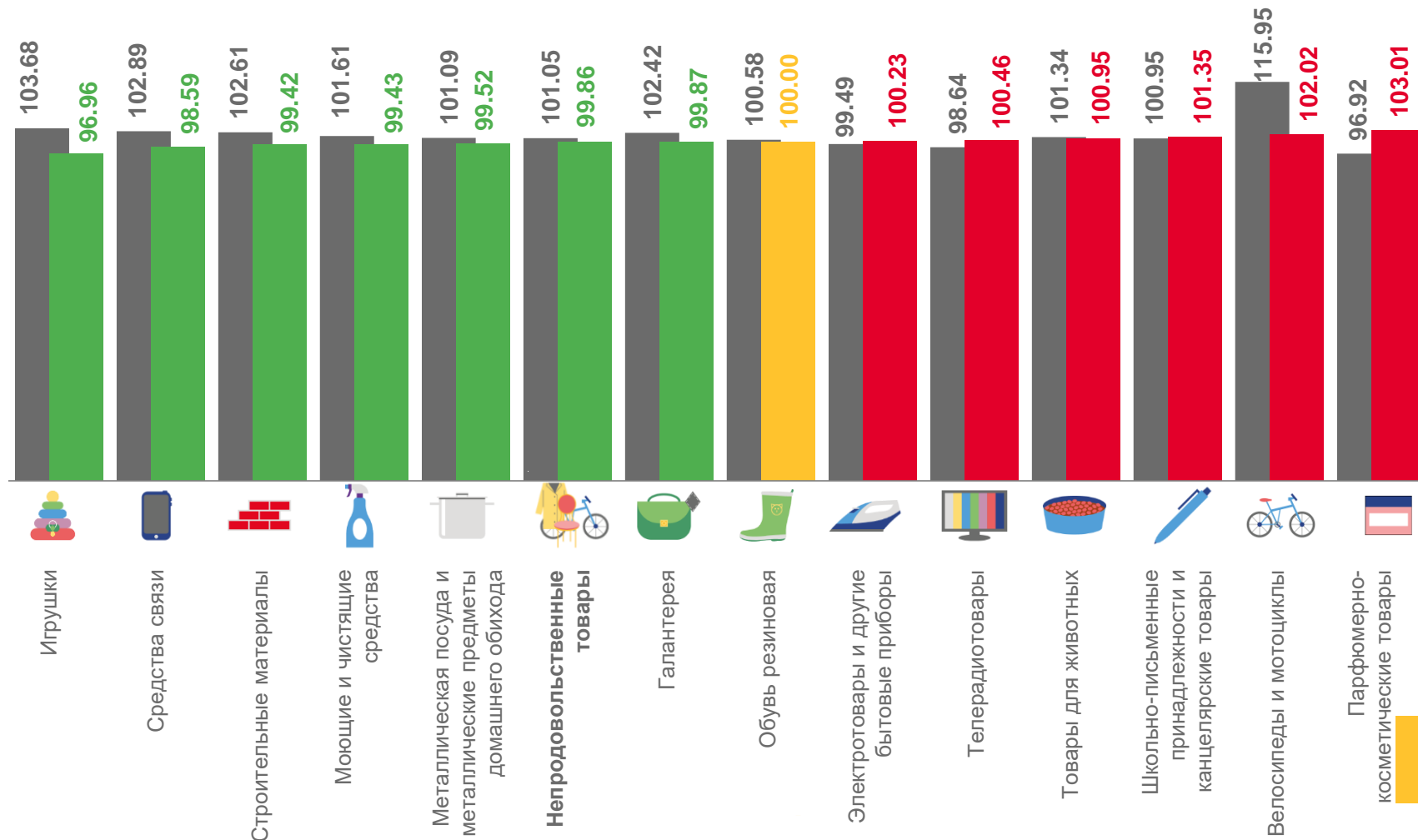
Строительные материалы



Велосипеды и мотоциклы



Парфюмерно-косметические товары



Январь 2023 г. к декабрю 2022 г.

Январь 2022 г. к декабрю 2021 г.



ИНДЕКСЫ ЦЕН НА ОТДЕЛЬНЫЕ ВИДЫ СТРОИТЕЛЬНЫХ МАТЕРИАЛОВ

январь 2023 года, в % к предыдущему месяцу



99,42

Строительные материалы



95,68

Стекло оконное листовое



98,49

Рубероид



98,69

Доска обрезная



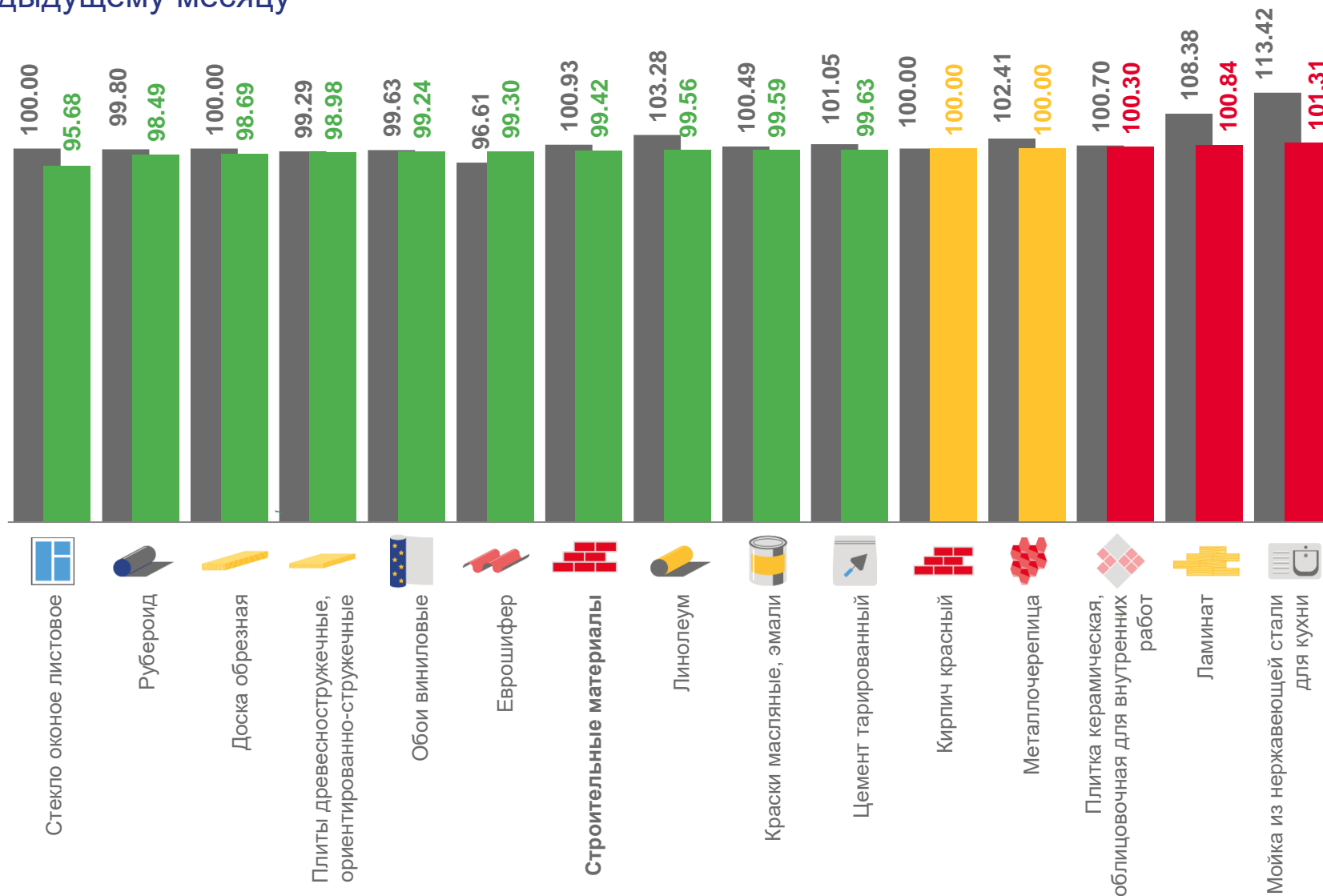
100,84

Ламинат



101,31

Мойка из нержавеющей стали для кухни



Январь 2023 г. к декабрю 2022 г.

Январь 2022 г. к декабрю 2021 г.





СРЕДНИЕ ЦЕНЫ НА ОТДЕЛЬНЫЕ ВИДЫ СТРОИТЕЛЬНЫХ МАТЕРИАЛОВ

январь 2023 года, рублей



Плиты древесностружечные,
ориентированно-стружечные, м2



170,50



Цемент тарированный, 50 кг



415,15



Краски масляные, эмали, кг



275,22



Доска обрезная, м3



13 383,92



Линолеум, м2



717,39



Стекло оконное листовое, м2



977,06



Рубероид, 10 м



462,39



Еврошифер, 10м2



4 447,23



Обои виниловые, 10 м



1 362,86



Плитка керамическая,
облицовочная для внутренних работ, м2



903,50



Ламинат, м2



1 041,12



Мойка из нержавеющей стали для кухни, шт



2 550,63



Металлочерепица, м2

666,12



Кирпич красный, 1000 шт.


24 506,42





ИНДЕКСЫ ЦЕН НА ПАРФЮМЕРНО-КОСМЕТИЧЕСКИЕ ТОВАРЫ

январь 2023 года, в % к предыдущему месяцу



103,01

Парфюмерно-косметические товары



110,76

Туалетная вода



104,95

Крем для рук



104,92

Тушь для ресниц



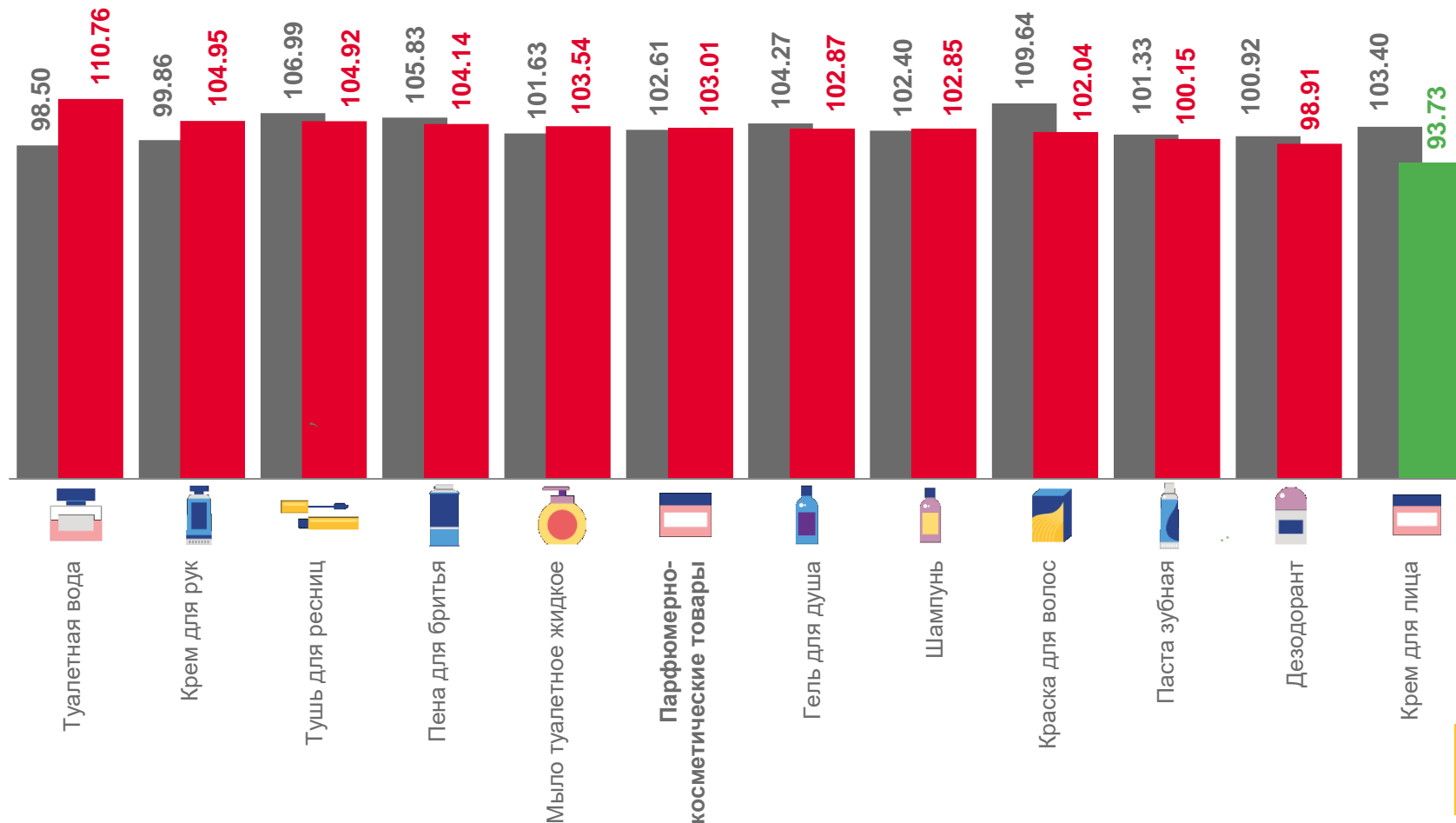
98,91

Дезодорант



93,73

Крем для лица



■ Январь 2023 г. к декабрю 2022 г.

■ Январь 2022 г. к декабрю 2021 г.





СРЕДНИЕ ЦЕНЫ НА ПАРФЮМЕРНО-КОСМЕТИЧЕСКИЕ ТОВАРЫ

январь 2023 года, рублей



3 223,63

Туалетная вода, 100 мл



139,89

Крем для рук, 100 г (100 мл)



202,30

Шампунь, 250 мл



679,52

Тушь для ресниц, шт.



216,80

Гель для душа, 250 мл



153,66

Паста зубная, 100 г (100 мл)



86,87

Мыло туалетное жидкое, 250 мл



236,77

Пена для бритья, 200 мл



178,58

Дезодорант, 50 мл



219,80

Краска для волос, шт.



555,68

Крем для лица, 100 г (100 мл)





ИНДЕКСЫ ЦЕН И ТАРИФОВ НА УСЛУГИ

январь 2023 года, в % к предыдущему месяцу



101,52

Услуги



113,90

Услуги в сфере зарубежного туризма



109,51

Экскурсионные услуги



107,28

Услуги пассажирского транспорта



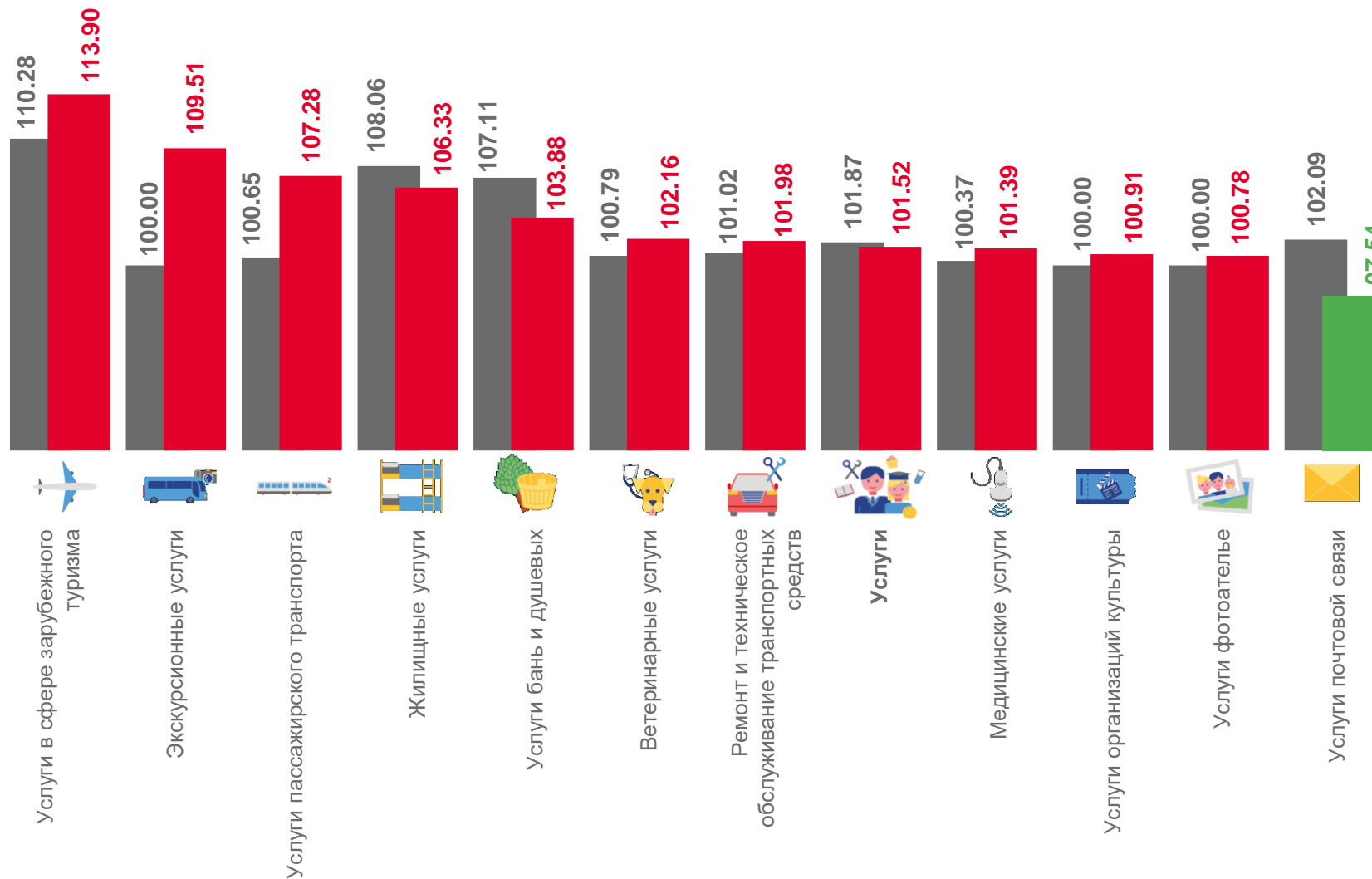
106,33

Жилищные услуги



97,54

Услуги почтовой связи



■ Январь 2023 г. к декабрю 2022 г.

■ Январь 2022 г. к декабрю 2021 г.