



ФЕДЕРАЛЬНАЯ СЛУЖБА
ГОСУДАРСТВЕННОЙ СТАТИСТИКИ

Индексы потребительских цен по Смоленской области

февраль 2023 года





ФЕДЕРАЛЬНАЯ СЛУЖБА
ГОСУДАРСТВЕННОЙ СТАТИСТИКИ

Индексы потребительских цен по Смоленской области

Территориальный орган
Федеральной службы
государственной статистики
по Смоленской области

февраль 2023 года

- 01 Индексы потребительских цен
- 02 Индексы потребительских цен по регионам ЦФО
- 03 Индексы цен на основные группы товаров по регионам ЦФО
- 04 Индексы цен на отдельные группы и виды продовольственных товаров
- 05 Индексы цен на плодоовощную продукцию
- 06 Средние цены на плодоовощную продукцию
- 07 Индексы цен на отдельные группы непродовольственных товаров
- 08 Индексы цен на отдельные виды строительных материалов
- 09 Средние цены на отдельные виды строительных материалов
- 10 Индексы цены на отдельные виды парфюмерно-косметических товаров
- 11 Средние цены на отдельные виды парфюмерно-косметических товаров
- 12 Индексы цен и тарифов на услуги





ИНДЕКСЫ ПОТРЕБИТЕЛЬСКИХ ЦЕН

февраль 2023 года, в % к предыдущему месяцу



100,12

ИПЦ



100,01

Все товары



100,31

Продовольственные товары



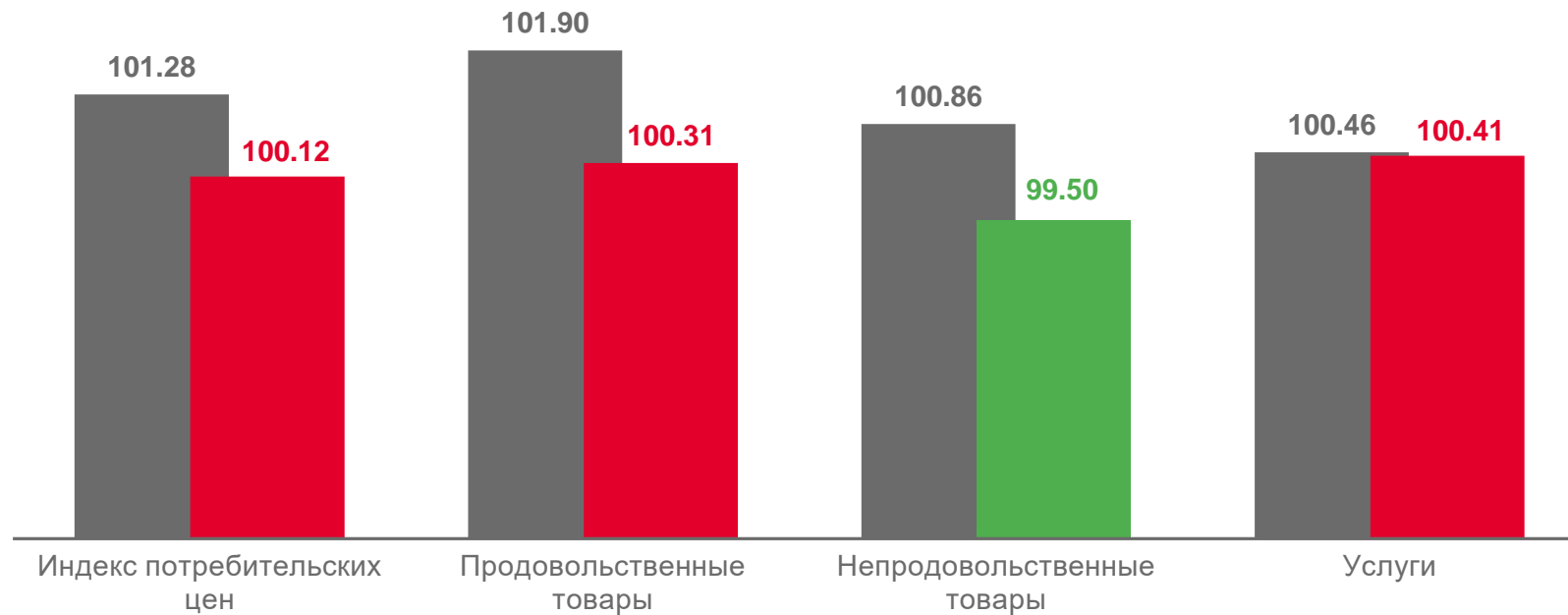
99,50

Непродовольственные товары



100,41

Услуги



Февраль 2023 г. к январю 2023 г.

Февраль 2022 г. к январю 2022 г.



ИНДЕКСЫ ПОТРЕБИТЕЛЬСКИХ ЦЕН ПО РЕГИОНАМ ЦФО

февраль 2023 года, в % к предыдущему месяцу

РОССИЙСКАЯ
ФЕДЕРАЦИЯ

100,46

ЦЕНТРАЛЬНЫЙ
ФЕДЕРАЛЬНЫЙ
ОКРУГ

100,55

СМОЛЕНСКАЯ
ОБЛАСТЬ

100,12

Регионы ЦФО с наибольшими и наименьшими значениями

Московская область	100.89
Ивановская область	100.76
Белгородская область	100.70
Владимирская область	100.66
Костромская область	100.66
Калужская область	100.53
Брянская область	100.46
Тверская область	100.43
Тульская область	100.41
Орловская область	100.32
Курская область	100.29
Воронежская область	100.28
Рязанская область	100.27
Тамбовская область	100.26
Ярославская область	100.25
Липецкая область	100.12
Смоленская область	100.12



ИНДЕКСЫ ЦЕН НА ОСНОВНЫЕ ГРУППЫ ТОВАРОВ ПО РЕГИОНАМ ЦФО

февраль 2023 года, в % к предыдущему месяцу



ПРОДОВОЛЬСТВЕННЫЕ ТОВАРЫ



НЕПРОДОВОЛЬСТВЕННЫЕ ТОВАРЫ



УСЛУГИ

Белгородская область	101.53
Ивановская область	101.31
Брянская область	101.15
Московская область	101.06
Костромская область	100.94
Тверская область	100.84
Тульская область	100.79
Ярославская область	100.76
Владимирская область	100.73
Орловская область	100.72
Тамбовская область	100.69
Калужская область	100.66
Курская область	100.56
Липецкая область	100.49
Воронежская область	100.44
Рязанская область	100.43
Смоленская область	100.31

Белгородская область	100.15
Костромская область	100.12
Владимирская область	100.10
Воронежская область	100.09
Калужская область	100.07
Липецкая область	99.29
Тверская область	99.36
Смоленская область	99.50
Тамбовская область	99.68
Ивановская область	99.69
Тульская область	99.69
Брянская область	99.70
Курская область	99.84
Ярославская область	99.89
Рязанская область	99.90
Московская область	99.92
Орловская область	99.96

Ивановская область	101.60
Московская область	101.60
Владимирская область	101.29
Тверская область	101.29
Калужская область	101.21
Костромская область	101.07
Липецкая область	100.78
Тульская область	100.78
Курская область	100.69
Рязанская область	100.46
Смоленская область	100.41
Тамбовская область	100.41
Орловская область	100.31
Брянская область	100.28
Воронежская область	100.28
Белгородская область	100.25
Ярославская область	99.97



ИНДЕКСЫ ЦЕН НА ОТДЕЛЬНЫЕ ГРУППЫ И ВИДЫ ПРОДОВОЛЬСТВЕННЫХ ТОВАРОВ

февраль 2023 года, в % к предыдущему месяцу



100,31

Продовольственные товары



108,53

Овощи



106,13

Фрукты и цитрусовые



103,74

Сельди



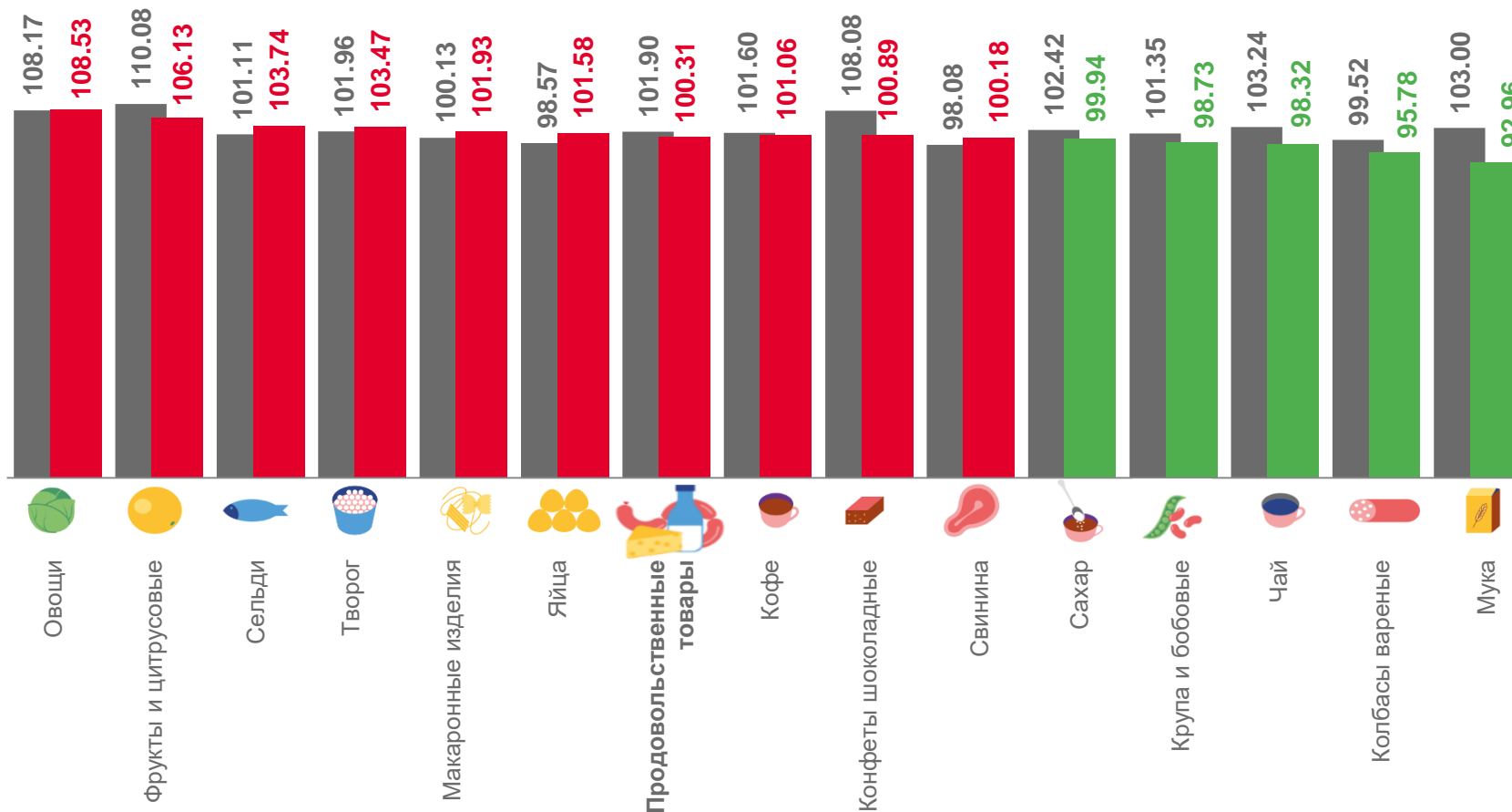
92,96

Мука



95,78

Колбасы вареные



Февраль 2023 г. к январю 2023 г.



Февраль 2022 г. к январю 2022 г.





ИНДЕКСЫ ЦЕН НА ПЛОДООВОЩНУЮ ПРОДУКЦИЮ

февраль 2023 года, в % к предыдущему месяцу



107,45

Фруитоовощная продукция,
включая картофель



129,99

Лук репчатый



124,09

Помидоры свежие



116,54

Морковь



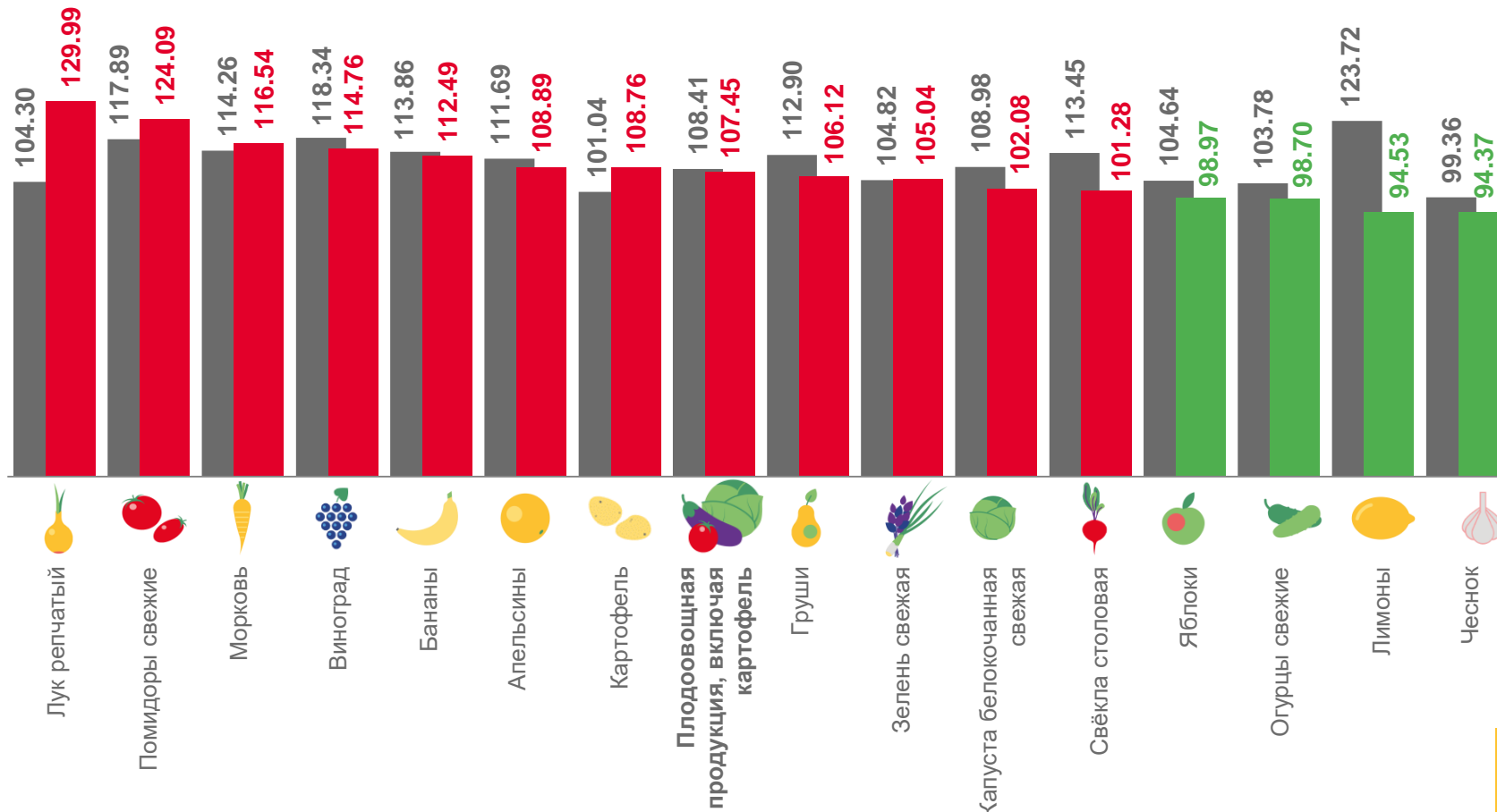
94,53

Лимоны



94,37

Чеснок



■ Февраль 2023 г. к январю 2023 г.

■ Февраль 2022 г. к январю 2022 г.





СРЕДНИЕ ЦЕНЫ НА ПЛОДООВОЩНУЮ ПРОДУКЦИЮ

февраль 2023 года, рублей за килограмм



Яблоки



94,84



Помидоры свежие



202,47



Чеснок



270,06



Бананы



107,08



Лук репчатый



51,04



Зелень свежая



688,58



Апельсины



113,24



Свёкла столовая



31,94



Орехи



954,14



Груши



180,02



Морковь



46,86



Лимоны



124,16



Виноград



256,80



Капуста белокочанная свежая



21,72



Сухофрукты



476,70



Картофель



27,86



Огурцы свежие



230,85



ИНДЕКСЫ ЦЕН НА ОТДЕЛЬНЫЕ ГРУППЫ НЕПРОДОВОЛЬСТВЕННЫХ ТОВАРОВ

февраль 2023 года, в % к предыдущему месяцу

 **99,50**

Непродовольственные товары

 **95,38**

Парфюмерно-косметические товары

 **97,36**

Телерадиотовары

 **97,93**

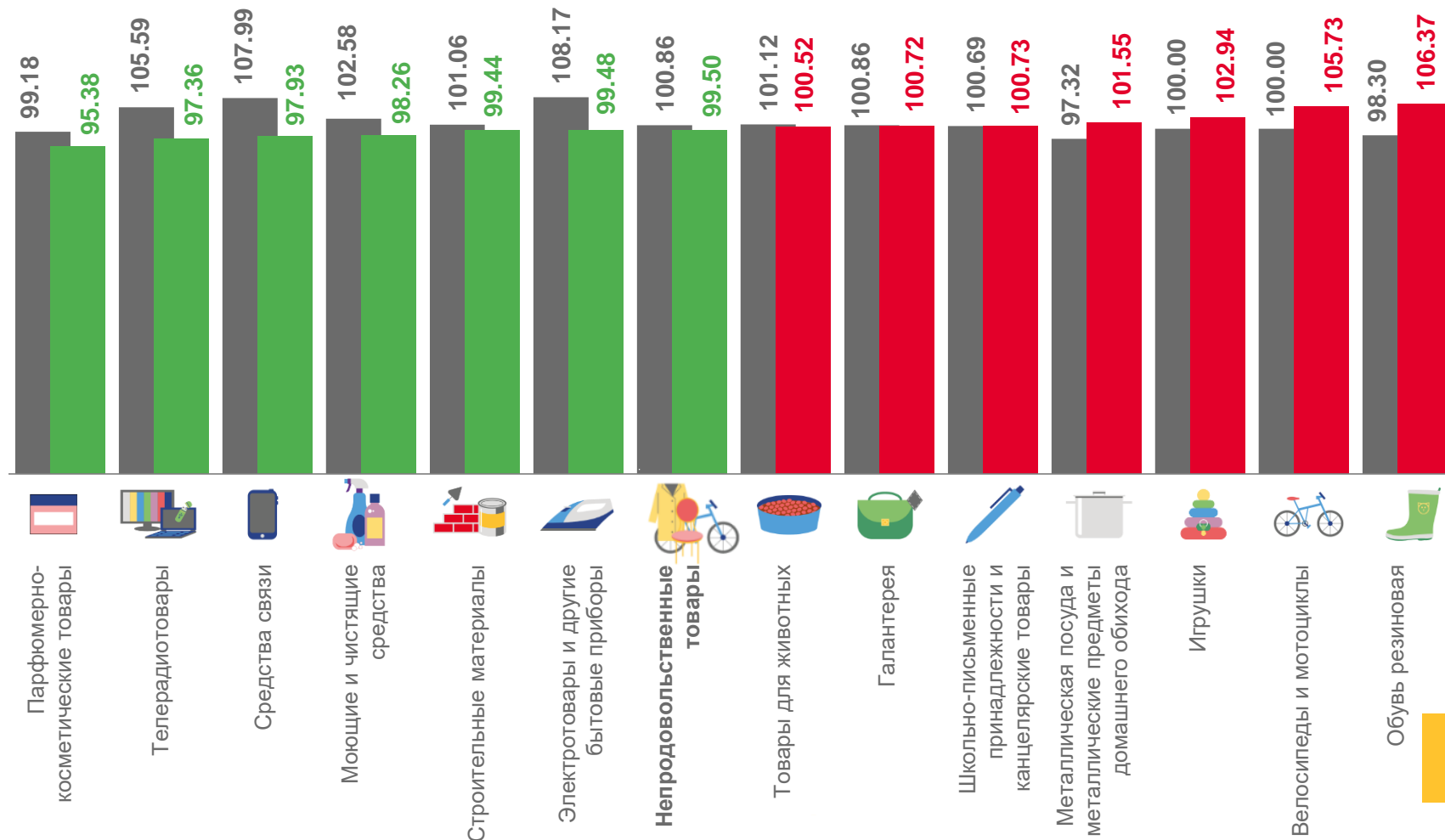
Средства связи

 **105,73**

Велосипеды и мотоциклы

 **106,37**

Обувь резиновая



 Февраль 2023 г. к январю 2023 г.

 Февраль 2022 г. к январю 2022 г.



ИНДЕКСЫ ЦЕН НА ОТДЕЛЬНЫЕ ВИДЫ СТРОИТЕЛЬНЫХ МАТЕРИАЛОВ

февраль 2023 года, в % к предыдущему месяцу



99,44

Строительные материалы



95,54

Доска обрезная



97,24

Плиты древесностружечные, ориентированно-стружечные



98,22

Обои виниловые



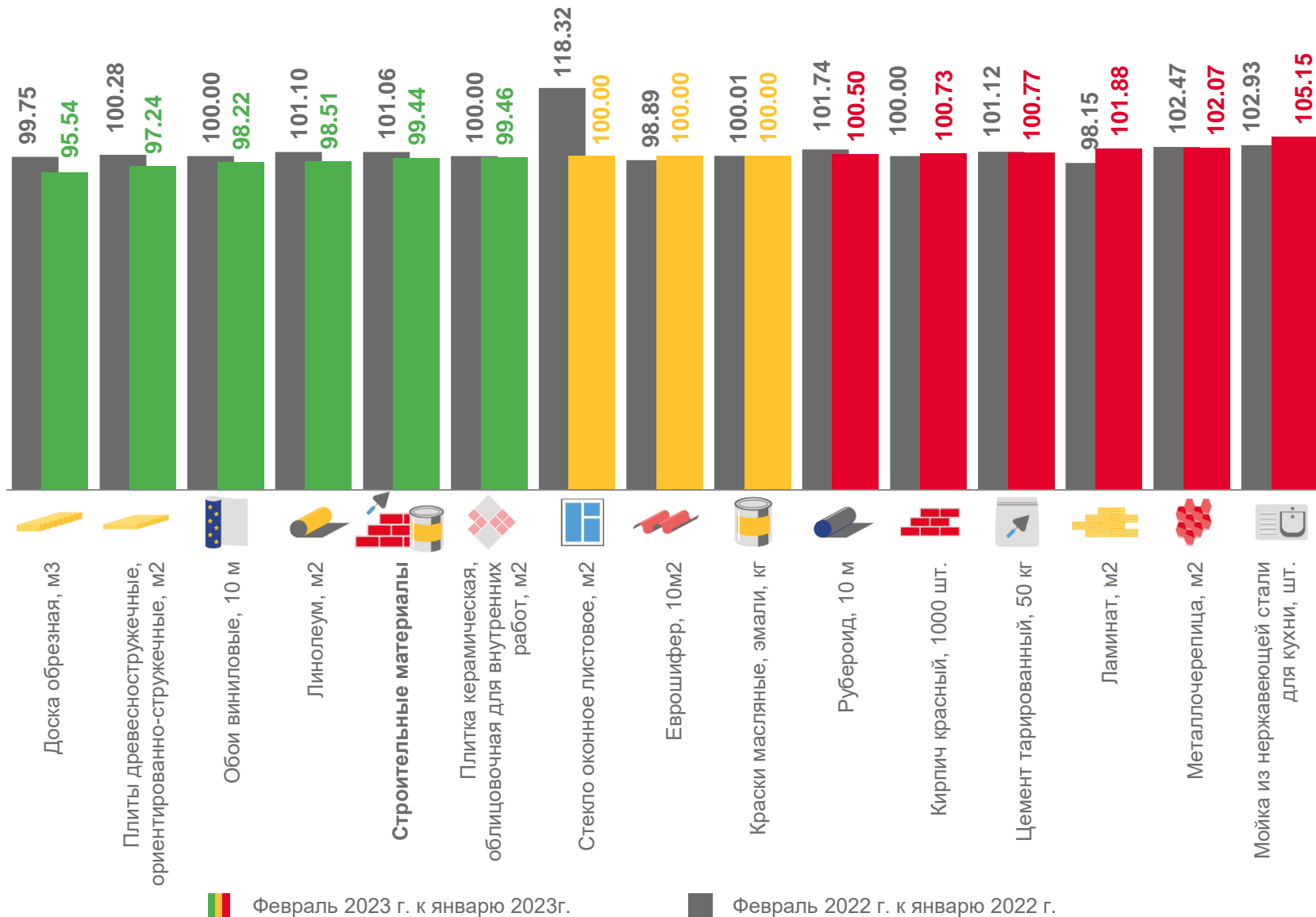
102,07

Металлочерепица



105,15

Мойка из нержавеющей стали для кухни



Февраль 2023 г. к январю 2023г.

Февраль 2022 г. к январю 2022 г.





СРЕДНИЕ ЦЕНЫ НА ОТДЕЛЬНЫЕ ВИДЫ СТРОИТЕЛЬНЫХ МАТЕРИАЛОВ

февраль 2023 года, рублей



Плиты древесностружечные, ориентированно-стружечные, м2



165,79



Доска обрезная, м3



12 787,09



Линолеум, м2



706,68



Обои виниловые, 10 м



1 338,55



Цемент тарированный, 50 кг



418,34



Рубероид, 10 м



464,71



Кирпич красный, 1000 шт.



24 685,72



Плитка керамическая, облицовочная для внутренних работ, м2



942,37



Ламинат, м2



1 060,66



Мойка из нержавеющей стали для кухни, шт



2 681,96



Металлочерепица, м2



679,92



Стекло оконное листовое, м2

977,06



Еврошифер, 10м2

4 447,23



Краски масляные, эмали, кг

266,19





ИНДЕКСЫ ЦЕН НА ПАРФЮМЕРНО-КОСМЕТИЧЕСКИЕ ТОВАРЫ

февраль 2023 года, в % к предыдущему месяцу



95,38

Парфюмерно-косметические
товары



78,88

Туалетная вода



90,14

Пена для бритья



94,54

Мыло туалетное жидкое



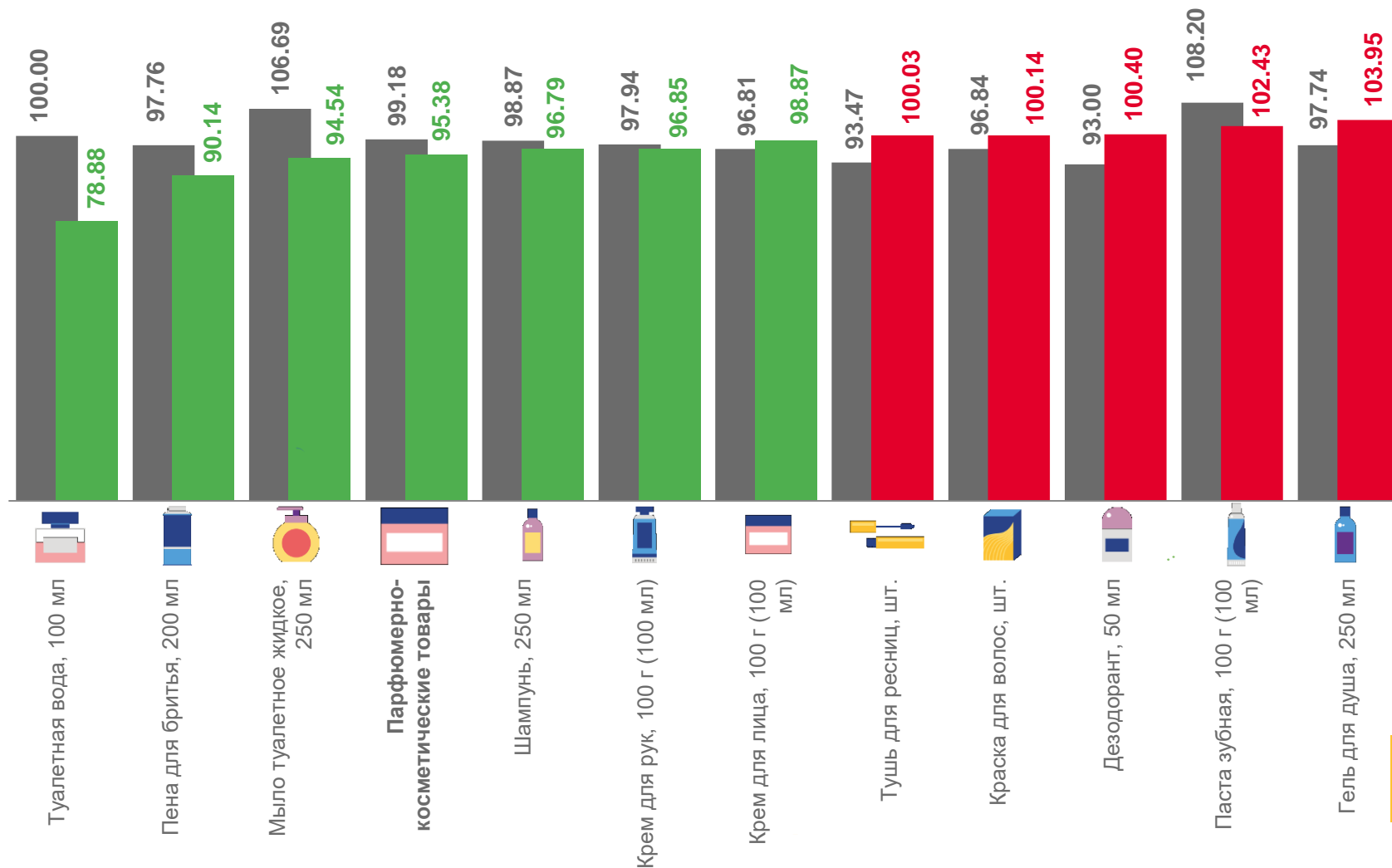
102,43

Паста зубная



103,95

Гель для душа



■ Февраль 2023 г. к январю 2023 г.

■ Февраль 2022 г. к январю 2022 г.





СРЕДНИЕ ЦЕНЫ НА ПАРФЮМЕРНО-КОСМЕТИЧЕСКИЕ ТОВАРЫ

февраль 2023 года, рублей



2 542,81

Туалетная вода, 100 мл



135,48

Крем для рук, 100 г (100 мл)



203,93

Шампунь, 250 мл



679,72

Тушь для ресниц, шт.



225,35

Гель для душа, 250 мл



157,40

Паста зубная, 100 г (100 мл)



83,61

Мыло туалетное жидкое, 250 мл



213,43

Пена для бритья, 200 мл



179,29

Дезодорант, 50 мл



220,55

Краска для волос, шт.



549,77

Крем для лица, 100 г (100 мл)





ИНДЕКСЫ ЦЕН И ТАРИФОВ НА УСЛУГИ

февраль 2023 года, в % к предыдущему месяцу



100,41

Услуги



111,15

Экскурсионные услуги



109,79

Услуги в сфере зарубежного туризма



101,45

Услуги в системе образования



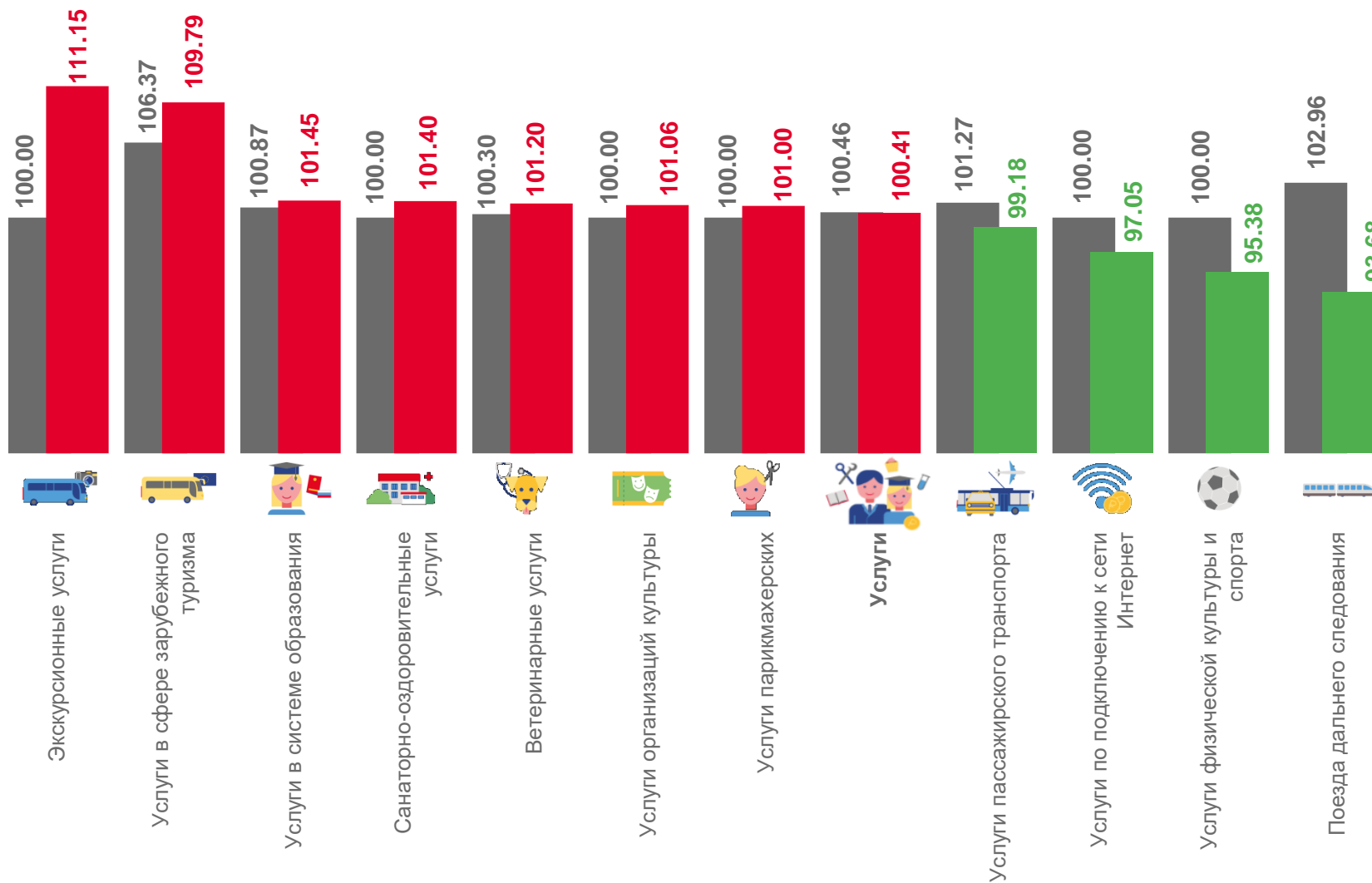
95,38

Услуги физической культуры и спорта



93,68

Поезда дальнего следования



■ Февраль 2023 г. к январю 2023 г.

■ Февраль 2022 г. к январю 2022 г.