



ФЕДЕРАЛЬНАЯ СЛУЖБА ГОСУДАРСТВЕННОЙ СТАТИСТИКИ  
ТЕРРИТОРИАЛЬНЫЙ ОРГАН ФЕДЕРАЛЬНОЙ СЛУЖБЫ  
ГОСУДАРСТВЕННОЙ СТАТИСТИКИ  
ПО СМОЛЕНСКОЙ ОБЛАСТИ

# Данные по индексу потребительских цен



февраль 2022 года



# Данные по индексу потребительских цен

**01** ИНДЕКСЫ ПОТРЕБИТЕЛЬСКИХ ЦЕН

**02** ИНДЕКСЫ ЦЕН НА ОТДЕЛЬНЫЕ ГРУППЫ  
И ВИДЫ ПРОДОВОЛЬСТВЕННЫХ ТОВАРОВ

**03** ИНДЕКСЫ ЦЕН НА ОТДЕЛЬНЫЕ ГРУППЫ  
НЕПРОДОВОЛЬСТВЕННЫХ ТОВАРОВ

**04** ИНДЕКСЫ ЦЕН И ТАРИФОВ НА УСЛУГИ



# ИНДЕКСЫ ПОТРЕБИТЕЛЬСКИХ ЦЕН

ФЕВРАЛЬ 2022 г. В % К ЯНВАРЮ 2022 г.



**101,28**

ИПЦ



**101,52**

Все товары



**101,90**

Продовольственные товары



**100,86**

Непродовольственные товары



**100,46**

Услуги



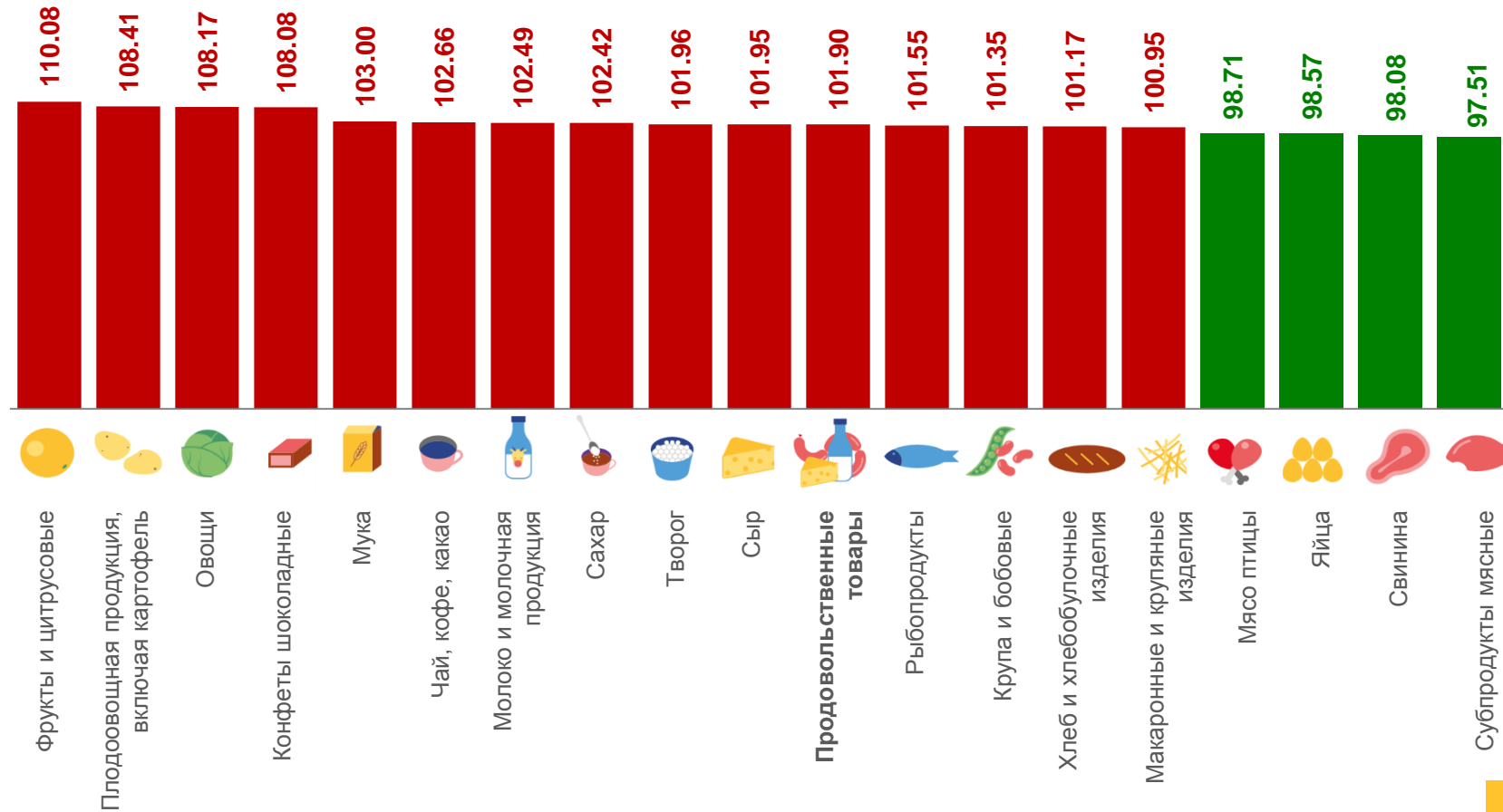
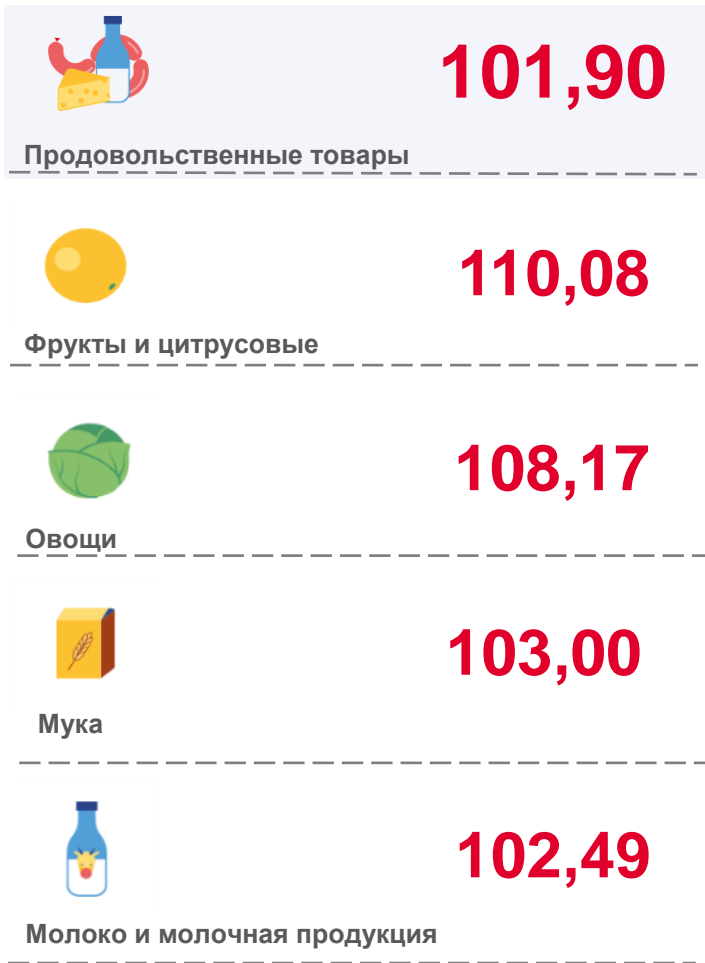
■ февраль 2022 г. к январю 2022 г.

■ февраль 2021 г. к январю 2021 г.



# ИНДЕКСЫ ЦЕН НА ОТДЕЛЬНЫЕ ГРУППЫ И ВИДЫ ПРОДОВОЛЬСТВЕННЫХ ТОВАРОВ

ФЕВРАЛЬ 2022 г. В % К ЯНВАРЮ 2022 г.





# ИНДЕКСЫ ЦЕН НА ОТДЕЛЬНЫЕ ГРУППЫ НЕПРОДОВОЛЬСТВЕННЫХ ТОВАРОВ

ФЕВРАЛЬ 2022 г. В % К ЯНВАРЮ 2022 г.



**100,86**

Непродовольственные товары



**112,69**

Персональные компьютеры



**109,82**

Холодильники бытовые



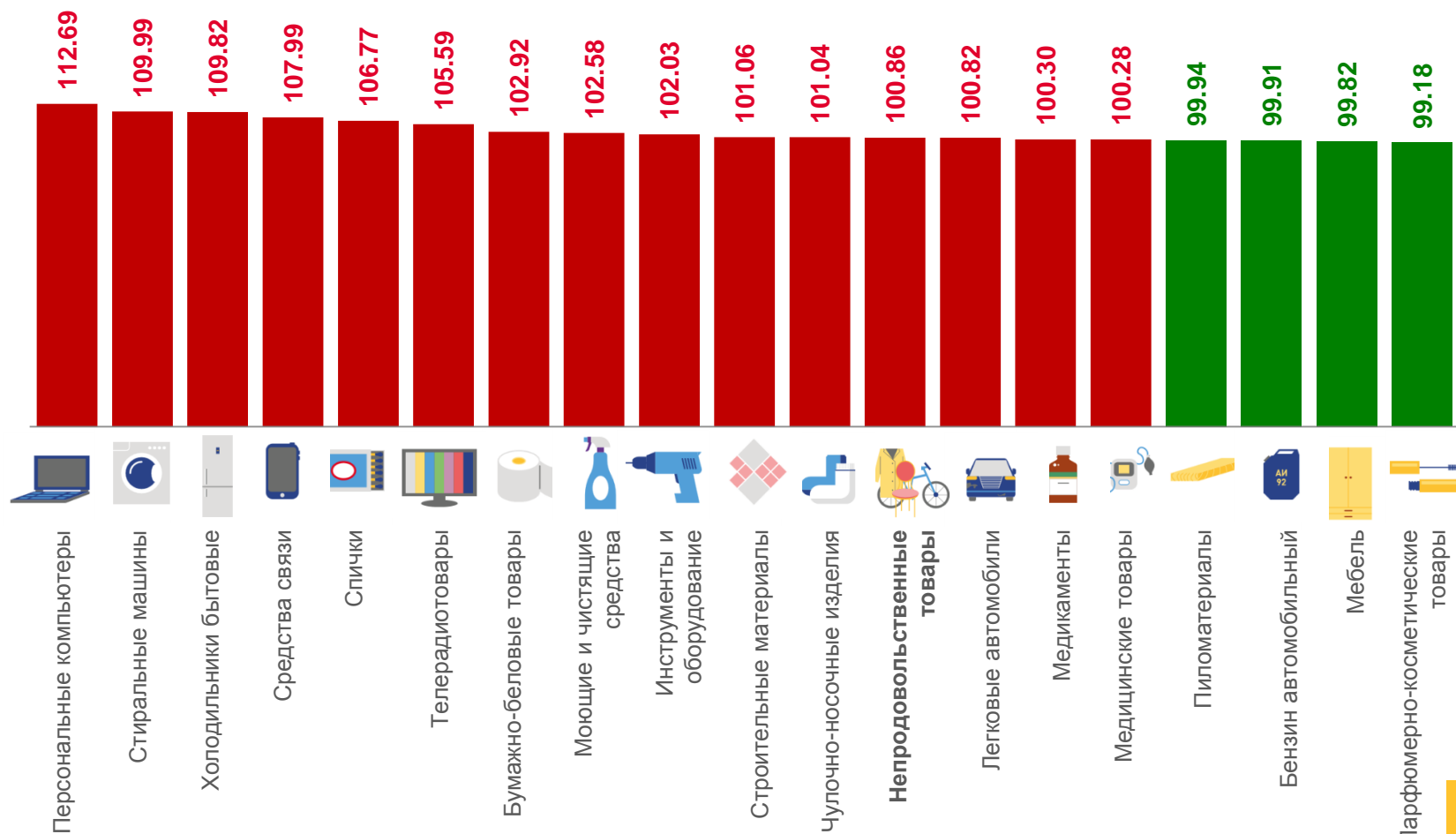
**105,59**

Телерадиотовары



**102,92**

Бумажно-беловые товары





# ИНДЕКСЫ ЦЕН И ТАРИФОВ НА УСЛУГИ

ФЕВРАЛЬ 2022 г. В % К ЯНВАРЮ 2022 г.

