



ФЕДЕРАЛЬНАЯ СЛУЖБА
ГОСУДАРСТВЕННОЙ СТАТИСТИКИ

Индексы потребительских цен по Смоленской области

март 2023 года





ФЕДЕРАЛЬНАЯ СЛУЖБА
ГОСУДАРСТВЕННОЙ СТАТИСТИКИ

Индексы потребительских цен по Смоленской области

Территориальный орган
Федеральной службы
государственной статистики
по Смоленской области

март 2023 года

- 01 Индексы потребительских цен
- 02 Индексы потребительских цен по регионам ЦФО
- 03 Индексы цен на основные группы товаров по регионам ЦФО
- 04 Индексы цен на отдельные группы и виды продовольственных товаров
- 05 Индексы цен на плодоовощную продукцию
- 06 Средние цены на плодоовощную продукцию
- 07 Индексы цен на отдельные группы непродовольственных товаров
- 08 Индексы цен на отдельные виды строительных материалов
- 09 Средние цены на отдельные виды строительных материалов
- 10 Индексы цены на отдельные виды парфюмерно-косметических товаров
- 11 Средние цены на отдельные виды парфюмерно-косметических товаров
- 12 Индексы цен и тарифов на услуги





ИНДЕКСЫ ПОТРЕБИТЕЛЬСКИХ ЦЕН

март 2023 года

в % к предыдущему месяцу



ИПЦ

100,51



Продовольственные товары

100,72



Непродовольственные товары

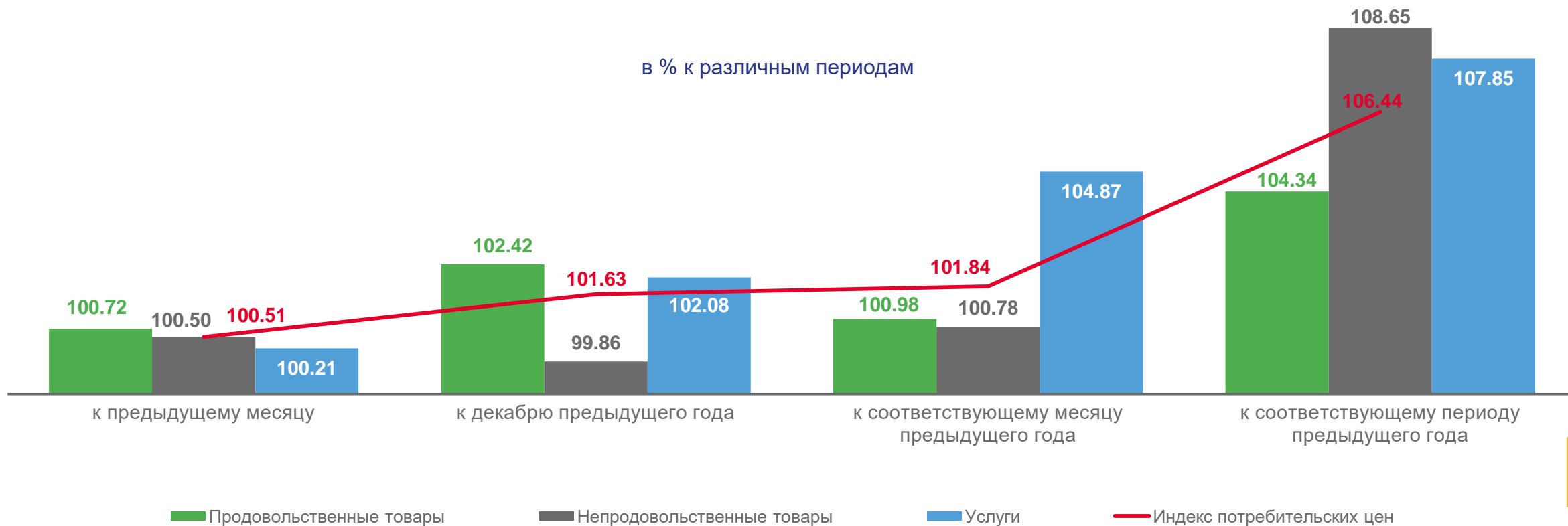
100,50



Услуги

100,21

в % к различным периодам





ИНДЕКСЫ ПОТРЕБИТЕЛЬСКИХ ЦЕН ПО РЕГИОНАМ ЦФО

март 2023 года, в % к предыдущему месяцу

РОССИЙСКАЯ
ФЕДЕРАЦИЯ

100,37

ЦЕНТРАЛЬНЫЙ
ФЕДЕРАЛЬНЫЙ ОКРУГ

100,41

СМОЛЕНСКАЯ
ОБЛАСТЬ

100,53

Изменение индекса потребительских цен по регионам ЦФО





ИНДЕКСЫ ЦЕН НА ОСНОВНЫЕ ГРУППЫ ТОВАРОВ ПО РЕГИОНАМ ЦФО

март 2023 года, в % к предыдущему месяцу



ПРОДОВОЛЬСТВЕННЫЕ ТОВАРЫ



НЕПРОДОВОЛЬСТВЕННЫЕ ТОВАРЫ



УСЛУГИ

Калужская область	100.79
Смоленская область	100.72
Брянская область	100.71
Орловская область	100.38
Тверская область	100.33
Тульская область	100.31
Курская область	100.28
Рязанская область	100.15
Тамбовская область	100.15
Владимирская область	100.06
Ярославская область	100.05
Ивановская область	99.48
Белгородская область	99.87
Воронежская область	99.90
Липецкая область	99.96
Костромская область	99.97
Московская область	99.98

Владимирская область	100.57
Смоленская область	100.50
Воронежская область	100.48
Липецкая область	100.28
Московская область	100.28
Ивановская область	100.27
Курская область	100.26
Костромская область	100.25
Калужская область	100.14
Тамбовская область	100.13
Орловская область	100.12
Тульская область	100.11
Ярославская область	100.07
Брянская область	100.05
Рязанская область	100.03
Тверская область	100.01
Белгородская область	99.92

Московская область	101.79
Ярославская область	101.70
Калужская область	101.64
Тульская область	101.20
Тверская область	101.12
Ивановская область	100.85
Тамбовская область	100.77
Орловская область	100.72
Рязанская область	100.72
Владимирская область	100.69
Костромская область	100.69
Белгородская область	100.68
Брянская область	100.63
Курская область	100.56
Воронежская область	100.38
Липецкая область	100.27
Смоленская область	100.21



ИНДЕКСЫ ЦЕН НА ОТДЕЛЬНЫЕ ГРУППЫ И ВИДЫ ПРОДОВОЛЬСТВЕННЫХ ТОВАРОВ

март 2023 года, в % к предыдущему месяцу



100,72

Продовольственные товары



109,09

Фрукты и цитрусовые



108,16

Мука



103,85

Яйца



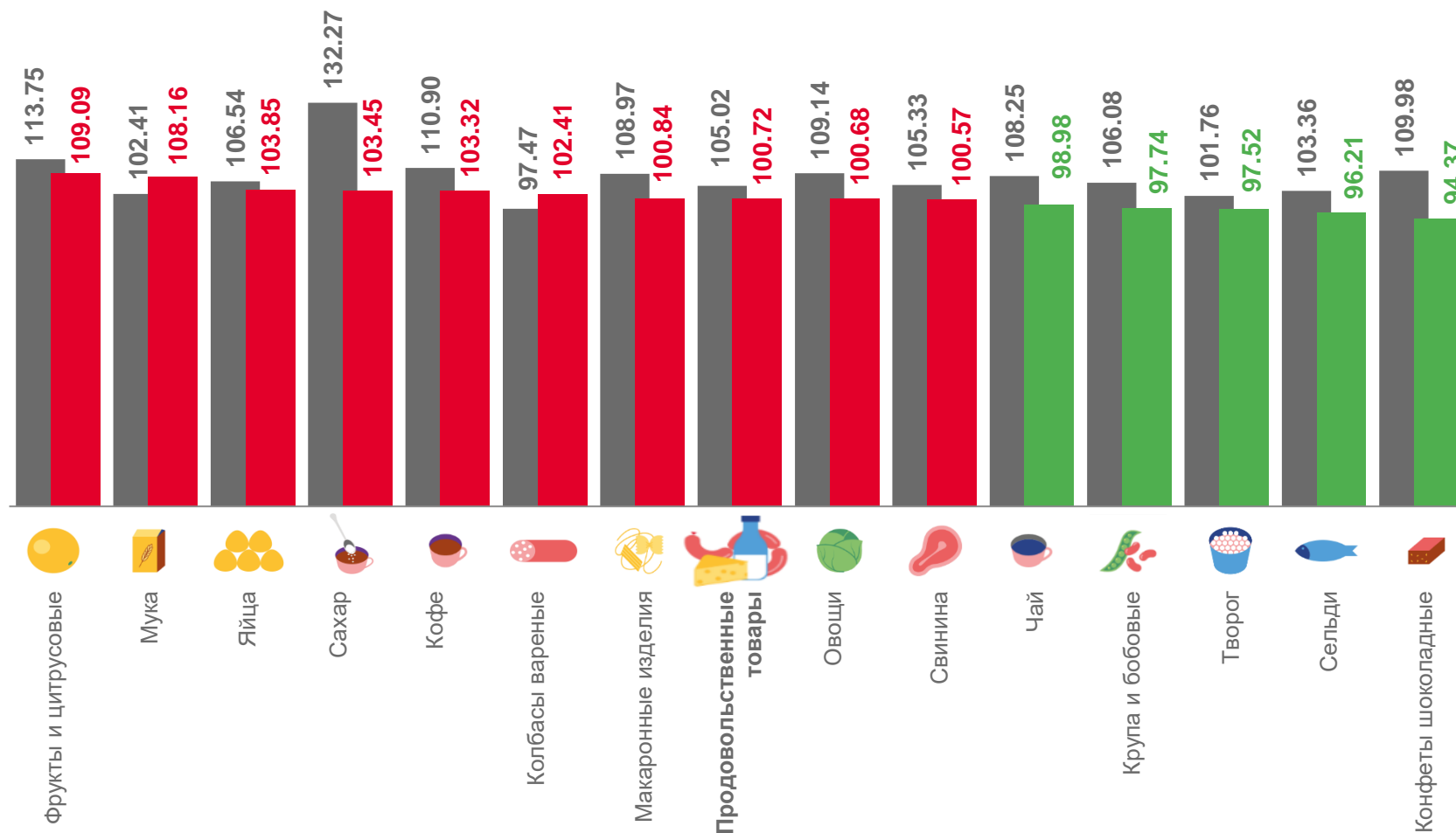
96,21

Сельди



94,37

Конфеты шоколадные



■ Март 2023 г. к февралю 2023 г.

■ Март 2022 г. к февралю 2022 г.





ИНДЕКСЫ ЦЕН НА ПЛОДООВОЩНУЮ ПРОДУКЦИЮ

март 2023 года, в % к предыдущему месяцу



104,17

Фрутоовощная продукция,
включая картофель



124,71

Помидоры свежие



118,61

Бананы



114,56

Груши



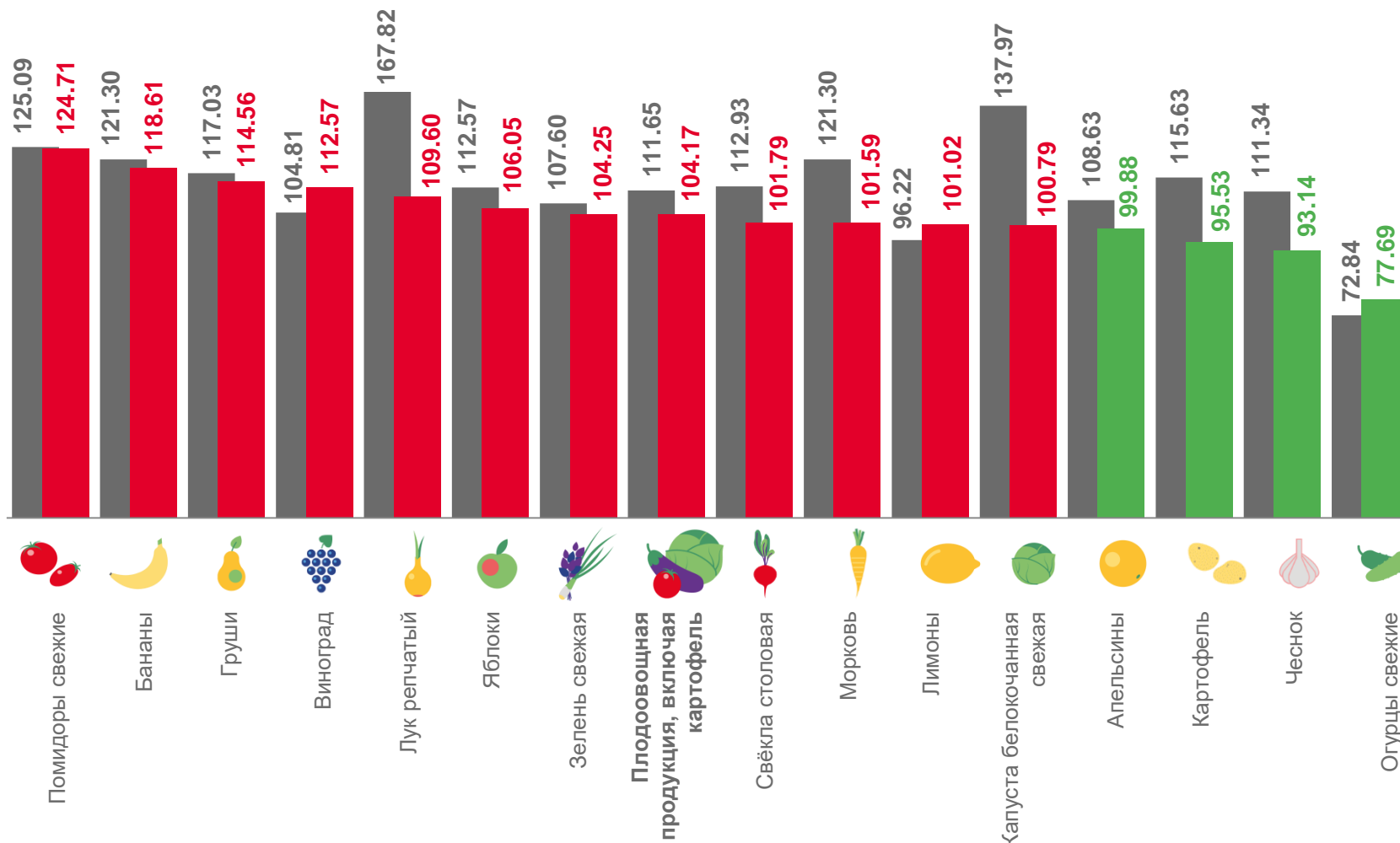
93,14

Чеснок



77,69

Огурцы свежие



■ Март 2023 г. к февралю 2023 г.

■ Март 2022 г. к февралю 2022 г.





СРЕДНИЕ ЦЕНЫ НА ПЛОДООВОЩНУЮ ПРОДУКЦИЮ

март 2023 года, рублей за килограмм



Яблоки



100,58



Помидоры свежие



252,48



Чеснок



256,11



Бананы



127,00



Лук репчатый



55,94



Зелень свежая



717,82



Апельсины



113,11



Свёкла столовая



32,51



Орехи



961,01



Груши



206,22



Морковь



47,60



Лимоны



125,43



Виноград



289,07



Капуста белокочанная свежая



21,90



Сухофрукты



459,63



Картофель



26,62



Огурцы свежие



179,40

ИНДЕКСЫ ЦЕН НА ОТДЕЛЬНЫЕ ГРУППЫ НЕПРОДОВОЛЬСТВЕННЫХ ТОВАРОВ

март 2023 года, в % к предыдущему месяцу



100,50

Непродовольственные товары



102,39

Товары для животных



102,28

Парфюмерно-косметические товары



101,43

Моющие и чистящие средства



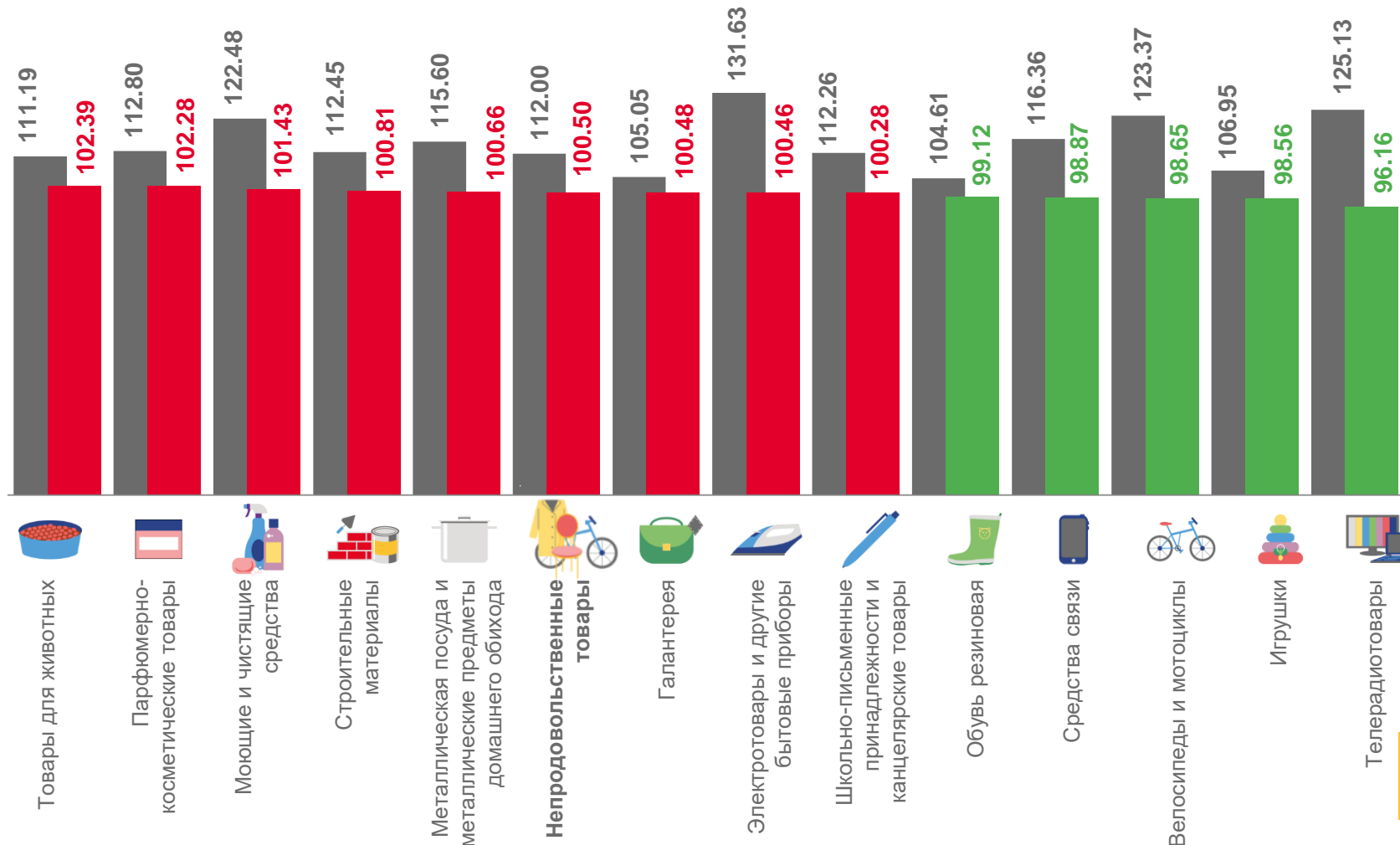
98,56

Игрушки



96,16

Телерадиотовары



Март 2023 г. к февралю 2023 г.



Март 2022 г. к февралю 2022 г.





ИНДЕКСЫ ЦЕН НА ОТДЕЛЬНЫЕ ВИДЫ СТРОИТЕЛЬНЫХ МАТЕРИАЛОВ

март 2023 года, в % к предыдущему месяцу



100,81

Строительные материалы



112,44

Мойка из нержавеющей стали для кухни, шт.



102,20

Металлочерепица, м2



101,72

Обои виниловые, 10 м



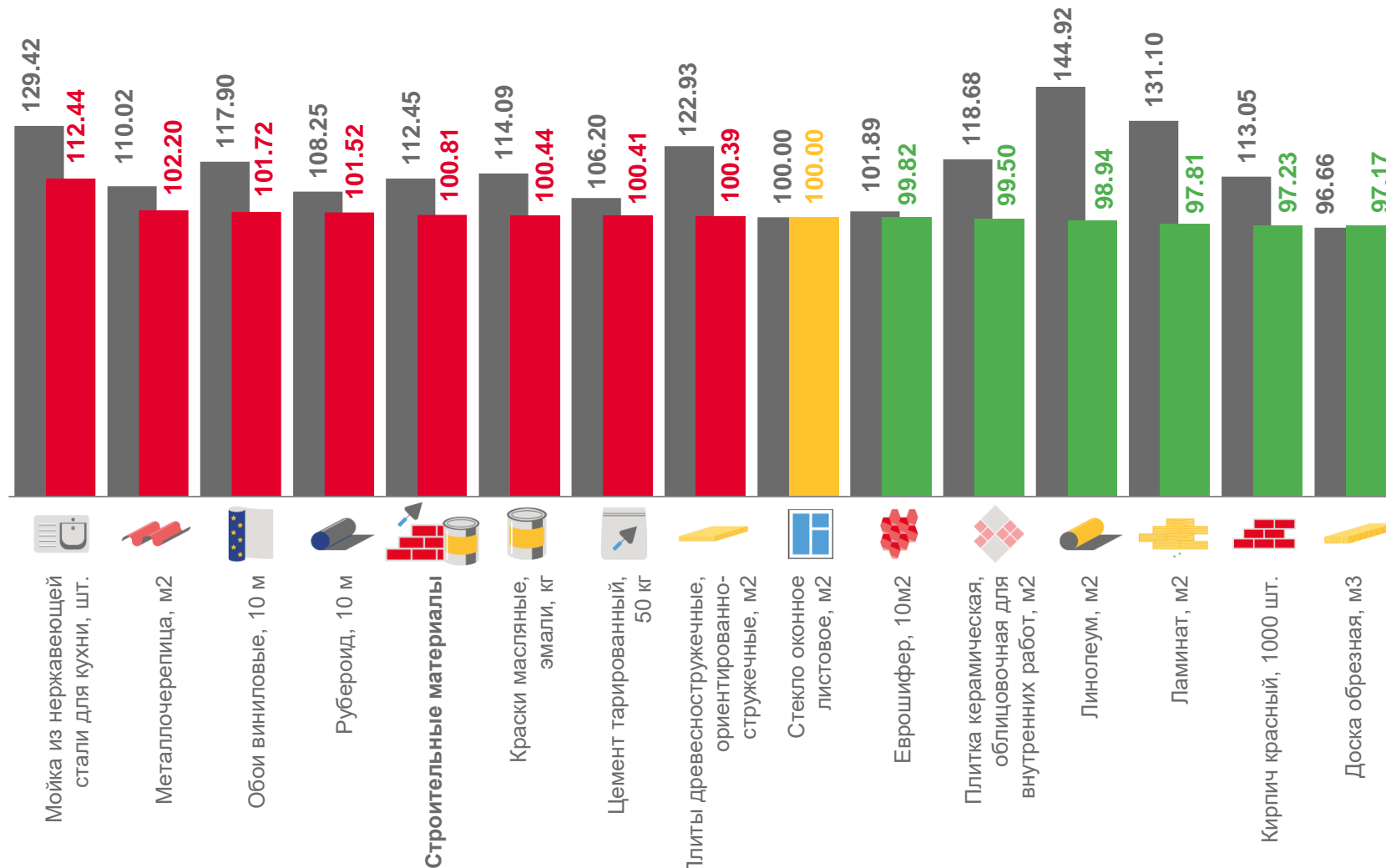
97,23

Кирпич красный, 1000 шт.



97,17

Доска обрезная, м3



Март 2023 г. к февралю 2023 г.

Март 2022 г. к февралю 2022 г.





СРЕДНИЕ ЦЕНЫ НА ОТДЕЛЬНЫЕ ВИДЫ СТРОИТЕЛЬНЫХ МАТЕРИАЛОВ

март 2023 года, рублей



Плиты древесностружечные, ориентированно-стружечные, м2



166,44



Обои виниловые, 10 м



1 413,96



Цемент тарированный, 50 кг



420,05



Рубероид, 10 м



471,74



Мойка из нержавеющей стали для кухни, шт



3 015,58



Металлочерепица, м2



711,47



Краски масляные, эмали, кг



267,21



Плитка керамическая, облицовочная для внутренних работ, м2



945,51



Ламинат, м2



1 037,46



Доска обрезная, м3



12 425,14



Линолеум, м2



699,21



Кирпич красный, 1000 шт.



24 211,50



Еврошифер, 10м2



4 439,33



Стекло оконное листовое, м2

977,06





ИНДЕКСЫ ЦЕН НА ПАРФЮМЕРНО-КОСМЕТИЧЕСКИЕ ТОВАРЫ

март 2023 года, в % к предыдущему месяцу



102,28

Парфюмерно-косметические
товары

114,46

Туалетная вода, 100 мл



110,88

Крем для лица, 100 г (100 мл)



105,02

Пена для бритья, 200 мл



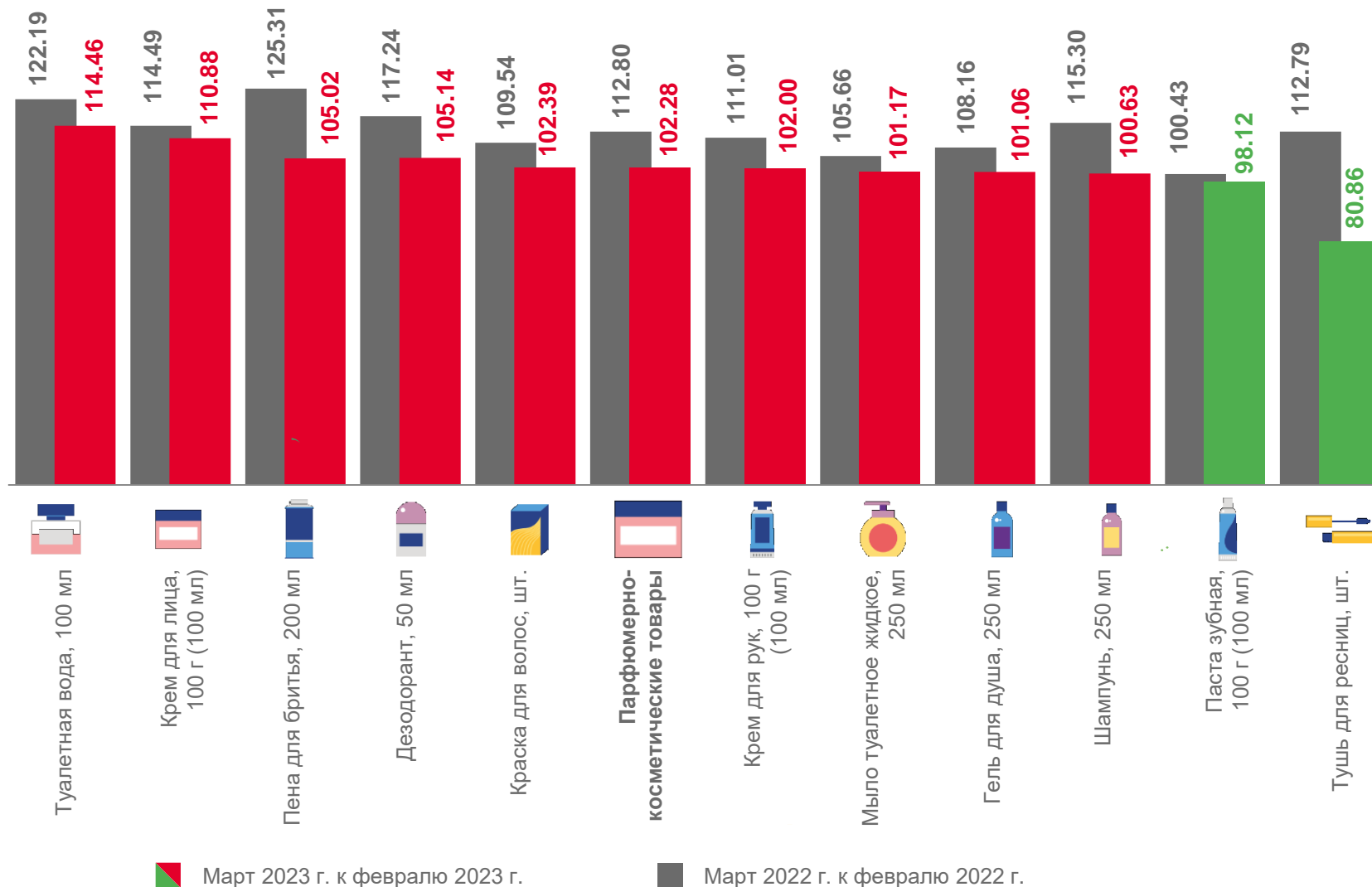
98,12

Паста зубная, 100 г (100 мл)



80,86

Тушь для ресниц, шт.



Март 2023 г. к февралю 2023 г.

Март 2022 г. к февралю 2022 г.





СРЕДНИЕ ЦЕНЫ НА ПАРФЮМЕРНО-КОСМЕТИЧЕСКИЕ ТОВАРЫ

март 2023 года, рублей



Туалетная вода, 100 мл



2 910,42



Крем для рук, 100 г (100 мл)



131,59



Шампунь, 250 мл



209,57



Пена для бритья, 200 мл



221,75



Гель для душа, 250 мл



227,73



Краска для волос, шт.



225,82



Мыло туалетное жидкое, 250 мл



79,01



Тушь для ресниц, шт.



570,43



Дезодорант, 50 мл



189,54



Паста зубная, 100 г (100 мл)



154,43



Крем для лица, 100 г (100 мл)



631,79





ИНДЕКСЫ ЦЕН И ТАРИФОВ НА УСЛУГИ

март 2023 года, в % к предыдущему месяцу



100,21

Услуги



147,35

Воздушный транспорт



131,15

Услуги в сфере зарубежного туризма



118,45

Экскурсионные услуги



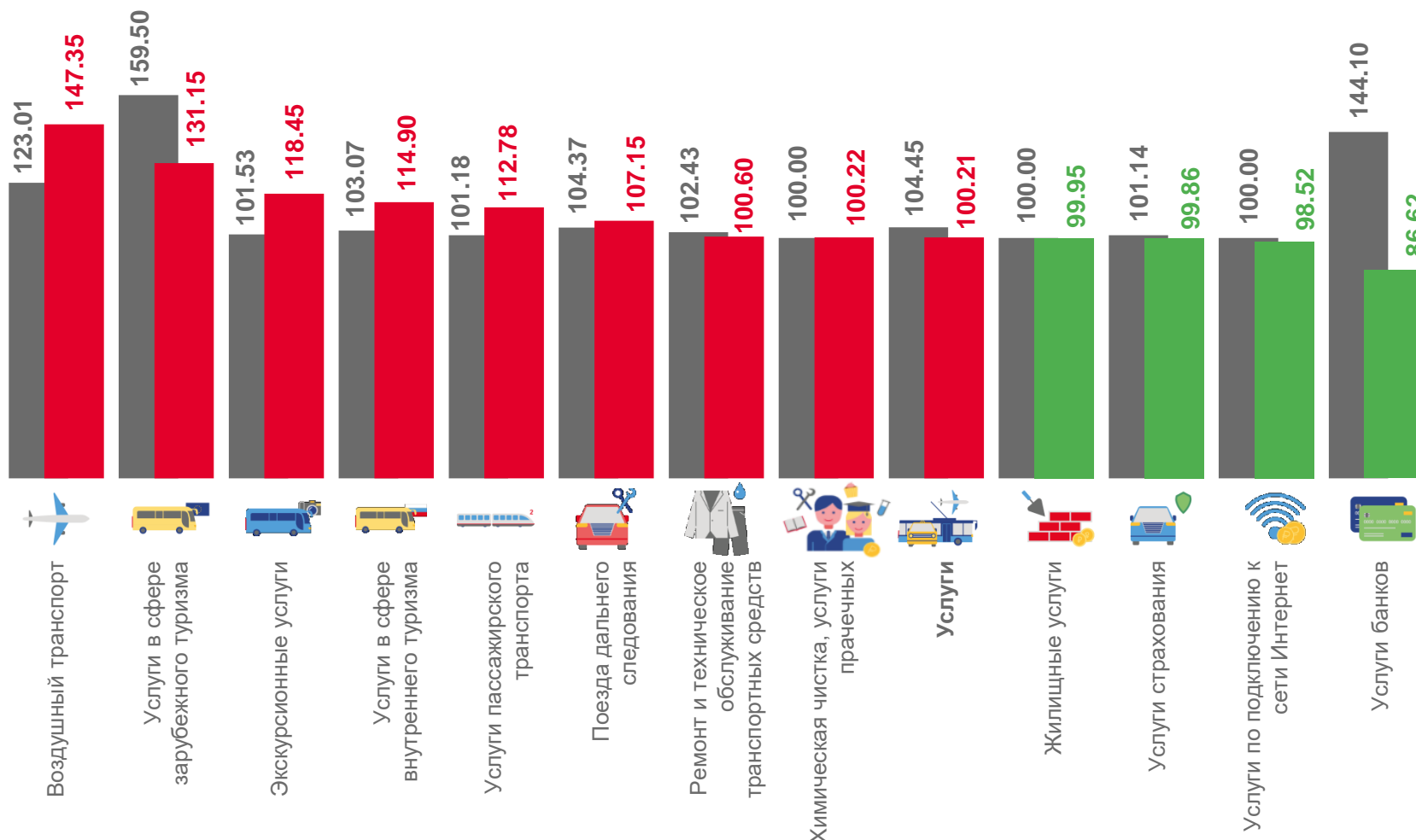
98,52

Услуги по подключению к сети Интернет



86,62

Услуги банков



■ Март 2023 г. к февралю 2023 г.

■ Март 2022 г. к февралю 2022 г.