



ФЕДЕРАЛЬНАЯ СЛУЖБА
ГОСУДАРСТВЕННОЙ СТАТИСТИКИ

Индексы потребительских цен по Смоленской области

апрель 2023 года





ФЕДЕРАЛЬНАЯ СЛУЖБА
ГОСУДАРСТВЕННОЙ СТАТИСТИКИ

Индексы потребительских цен по Смоленской области

Территориальный орган
Федеральной службы
государственной статистики
по Смоленской области

апрель 2023 года

- 01 Индексы потребительских цен
- 02 Индексы потребительских цен по регионам ЦФО
- 03 Индексы цен на основные группы товаров по регионам ЦФО
- 04 Индексы цен на отдельные группы и виды продовольственных товаров
- 05 Индексы цен на плодоовощную продукцию
- 06 Средние цены на плодоовощную продукцию
- 07 Индексы цен на отдельные группы непродовольственных товаров
- 08 Индексы цен на отдельные виды строительных материалов
- 09 Средние цены на отдельные виды строительных материалов
- 10 Индексы цены на отдельные виды парфюмерно-косметических товаров
- 11 Средние цены на отдельные виды парфюмерно-косметических товаров
- 12 Индексы цен и тарифов на услуги





ИНДЕКСЫ ПОТРЕБИТЕЛЬСКИХ ЦЕН

апрель 2023 года

в % к предыдущему месяцу



ИПЦ

100,39



Продовольственные товары

100,19



Непродовольственные товары

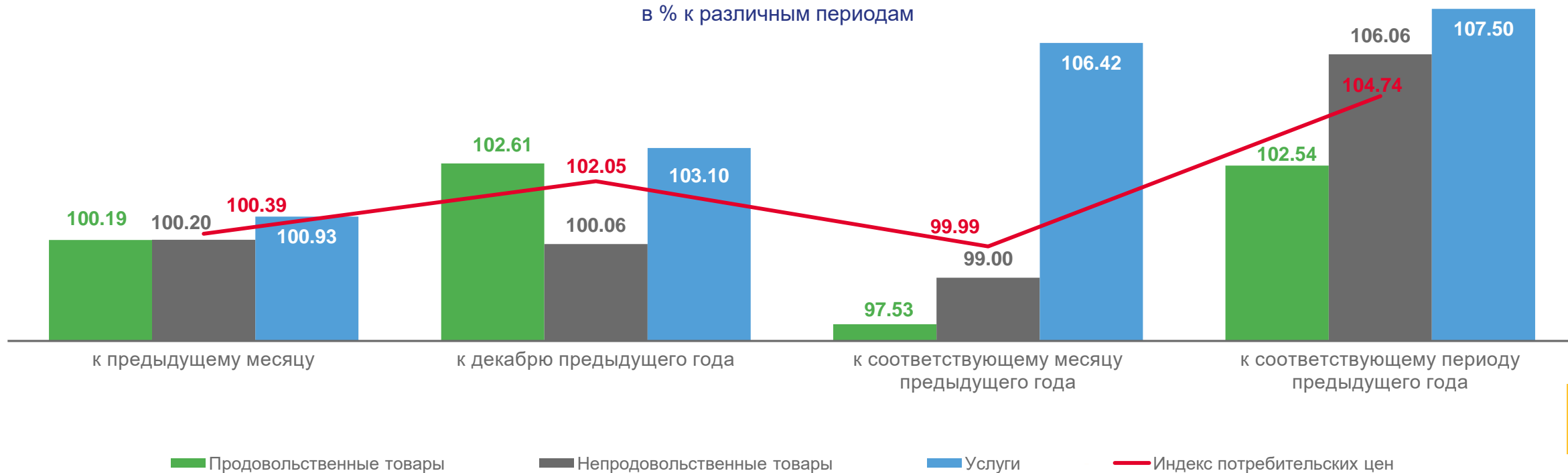
100,20



Услуги

100,93

в % к различным периодам





ИНДЕКСЫ ПОТРЕБИТЕЛЬСКИХ ЦЕН ПО РЕГИОНАМ ЦФО

апрель 2023 года, в % к предыдущему месяцу

РОССИЙСКАЯ
ФЕДЕРАЦИЯ

100,38

ЦЕНТРАЛЬНЫЙ
ФЕДЕРАЛЬНЫЙ ОКРУГ

100,42

СМОЛЕНСКАЯ
ОБЛАСТЬ

100,39

Изменение индекса потребительских цен по регионам ЦФО





ИНДЕКСЫ ЦЕН НА ОСНОВНЫЕ ГРУППЫ ТОВАРОВ ПО РЕГИОНАМ ЦФО

апрель 2023 года, в % к предыдущему месяцу



ПРОДОВОЛЬСТВЕННЫЕ ТОВАРЫ



НЕПРОДОВОЛЬСТВЕННЫЕ ТОВАРЫ



УСЛУГИ

Тульская область	100.93
Тамбовская область	100.84
Владимирская область	100.73
Брянская область	100.68
Курская область	100.59
Орловская область	100.59
Липецкая область	100.58
Московская область	100.57
Белгородская область	100.53
Воронежская область	100.38
Тверская область	100.31
Костромская область	100.23
Смоленская область	100.19
Ярославская область	100.15
Ивановская область	100.07
Калужская область	100.07
Рязанская область	100.01

Курская область	100.94
Тульская область	100.64
Ивановская область	100.52
Владимирская область	100.47
Липецкая область	100.45
Воронежская область	100.32
Калужская область	100.27
Брянская область	100.20
Смоленская область	100.20
Костромская область	100.18
Тамбовская область	100.14
Орловская область	100.13
Белгородская область	100.10
Ярославская область	100.07
Московская область	100.04
Тверская область	100.00
Рязанская область	99.94

Тамбовская область	101.36
Московская область	101.17
Рязанская область	101.04
Владимирская область	101.03
Курская область	101.00
Смоленская область	100.93
Ярославская область	100.87
Воронежская область	100.73
Белгородская область	100.68
Калужская область	100.66
Брянская область	100.62
Костромская область	100.62
Орловская область	100.54
Тульская область	100.50
Липецкая область	100.30
Тверская область	100.27
Ивановская область	100.13



ИНДЕКСЫ ЦЕН НА ОТДЕЛЬНЫЕ ГРУППЫ И ВИДЫ ПРОДОВОЛЬСТВЕННЫХ ТОВАРОВ

апрель 2023 года, в % к предыдущему месяцу



100,19

Продовольственные товары



103,74

Конфеты шоколадные



102,38

Фрукты и цитрусовые



102,11

Сахар



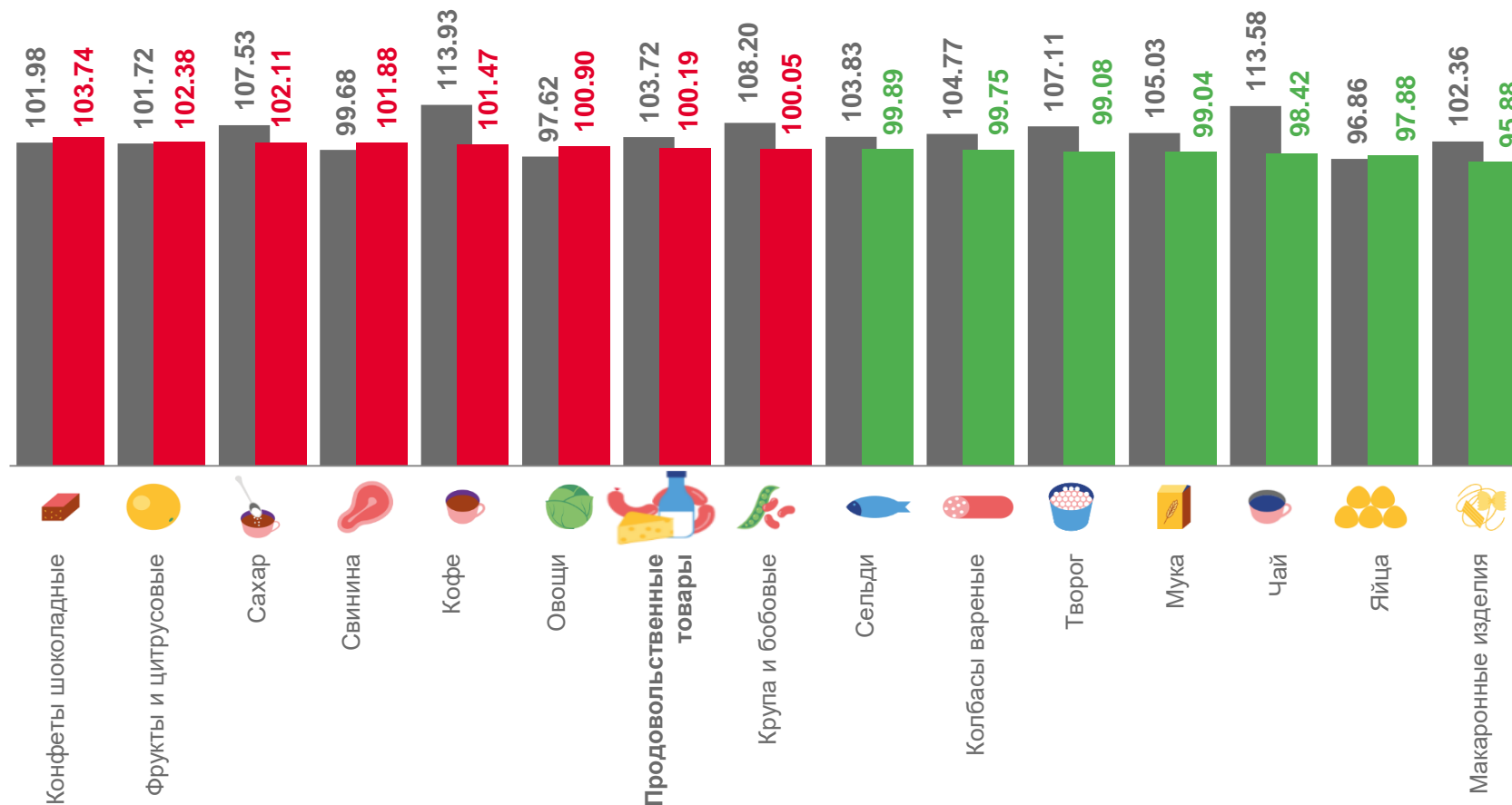
97,88

Яйца



95,88

Макаронные изделия



■ Апрель 2023 г. к марту 2023 г.

■ Апрель 2022 г. к марту 2022 г.





ИНДЕКСЫ ЦЕН НА ПЛОДОВООЩНУЮ ПРОДУКЦИЮ

апрель 2023 года, в % к предыдущему месяцу



101,54

Фрутоовощная продукция, включая картофель



136,16

Капуста белокочанная свежая



125,66

Лук репчатый



108,43

Зелень свежая



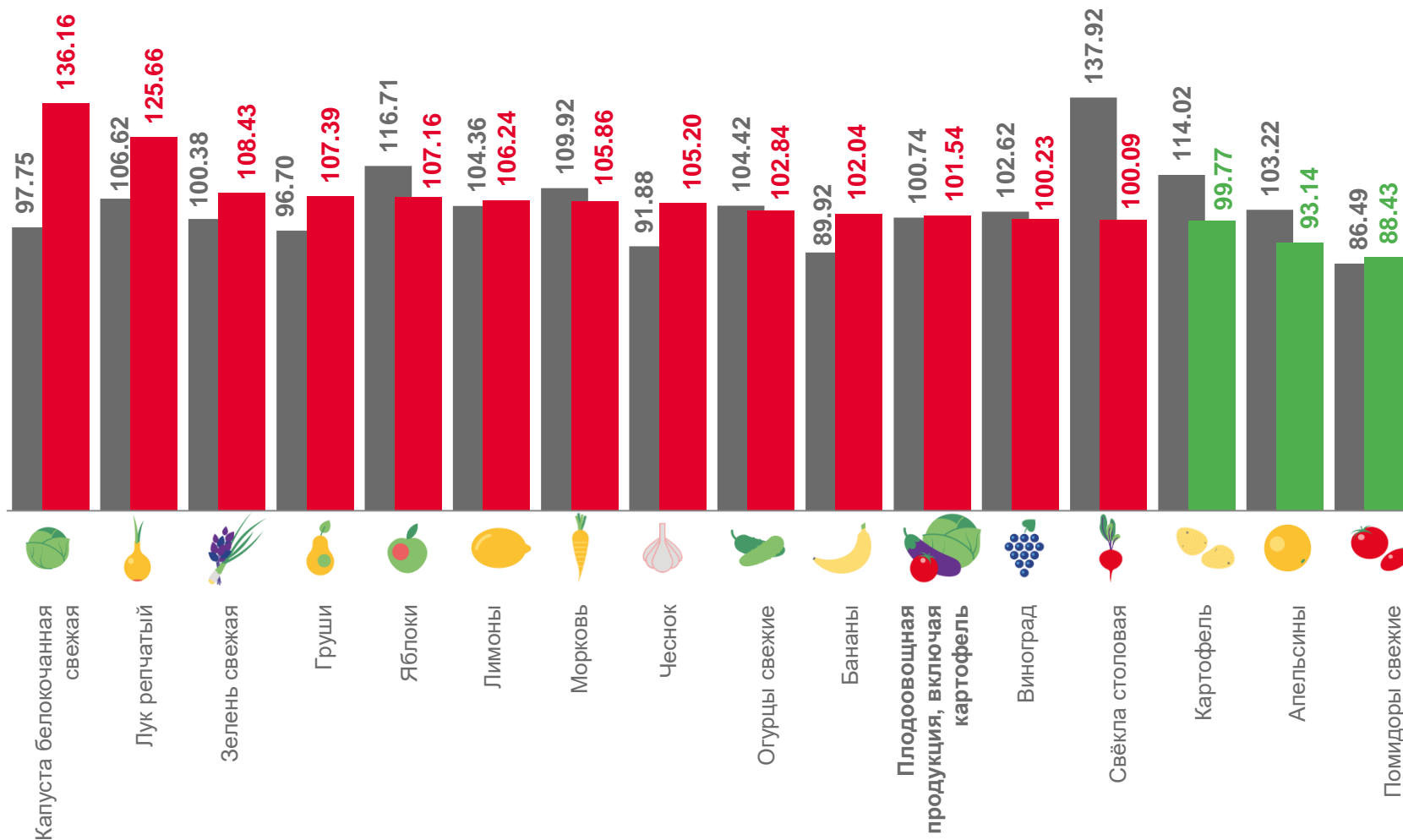
93,14

Апельсины



88,43

Помидоры свежие



■ Апрель 2023 г. к марту 2023 г.

■ Апрель 2022 г. к марту 2022 г.





СРЕДНИЕ ЦЕНЫ НА ПЛОДООВОЩНУЮ ПРОДУКЦИЮ

апрель 2023 года, рублей за килограмм



Яблоки



107,78



Помидоры свежие



222,63



Чеснок



269,02



Бананы



129,60



Лук репчатый



70,29



Зелень свежая



778,34



Апельсины



105,35



Свёкла столовая



32,55



Орехи



975,38



Груши



221,47



Морковь



50,39



Лимоны



133,26



Виноград



289,74



Капуста белокочанная свежая



29,81



Сухофрукты



462,25



Картофель



26,55



Огурцы свежие



184,44

ИНДЕКСЫ ЦЕН НА ОТДЕЛЬНЫЕ ГРУППЫ НЕПРОДОВОЛЬСТВЕННЫХ ТОВАРОВ

апрель 2023 года, в % к предыдущему месяцу



100,20

Непродовольственные товары



106,35

Велосипеды и мотоциклы



102,57

Товары для животных



100,82

Средства связи



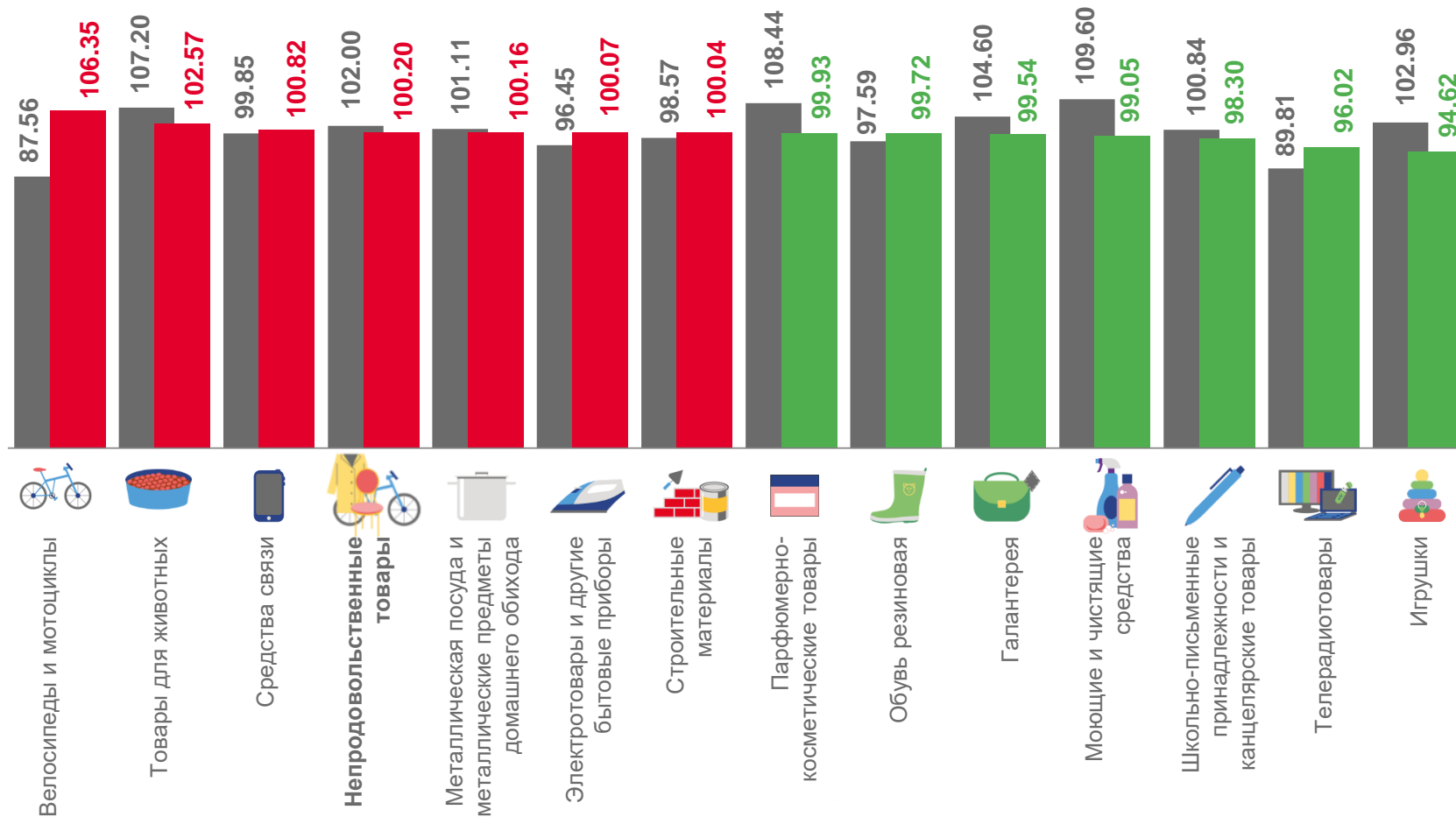
96,02

Телерадиотовары



94,62

Игрушки



■ Апрель 2023 г. к марту 2023 г.

■ Апрель 2022 г. к марту 2022 г.



ИНДЕКСЫ ЦЕН НА ОТДЕЛЬНЫЕ ВИДЫ СТРОИТЕЛЬНЫХ МАТЕРИАЛОВ

апрель 2023 года, в % к предыдущему месяцу



100,04

Строительные материалы



101,46

Плиты древесностружечные, ориентированно-стружечные, м2



100,79

Металлочерепица, м2



100,74

Плитка керамическая, облицовочная для внутренних работ, м2



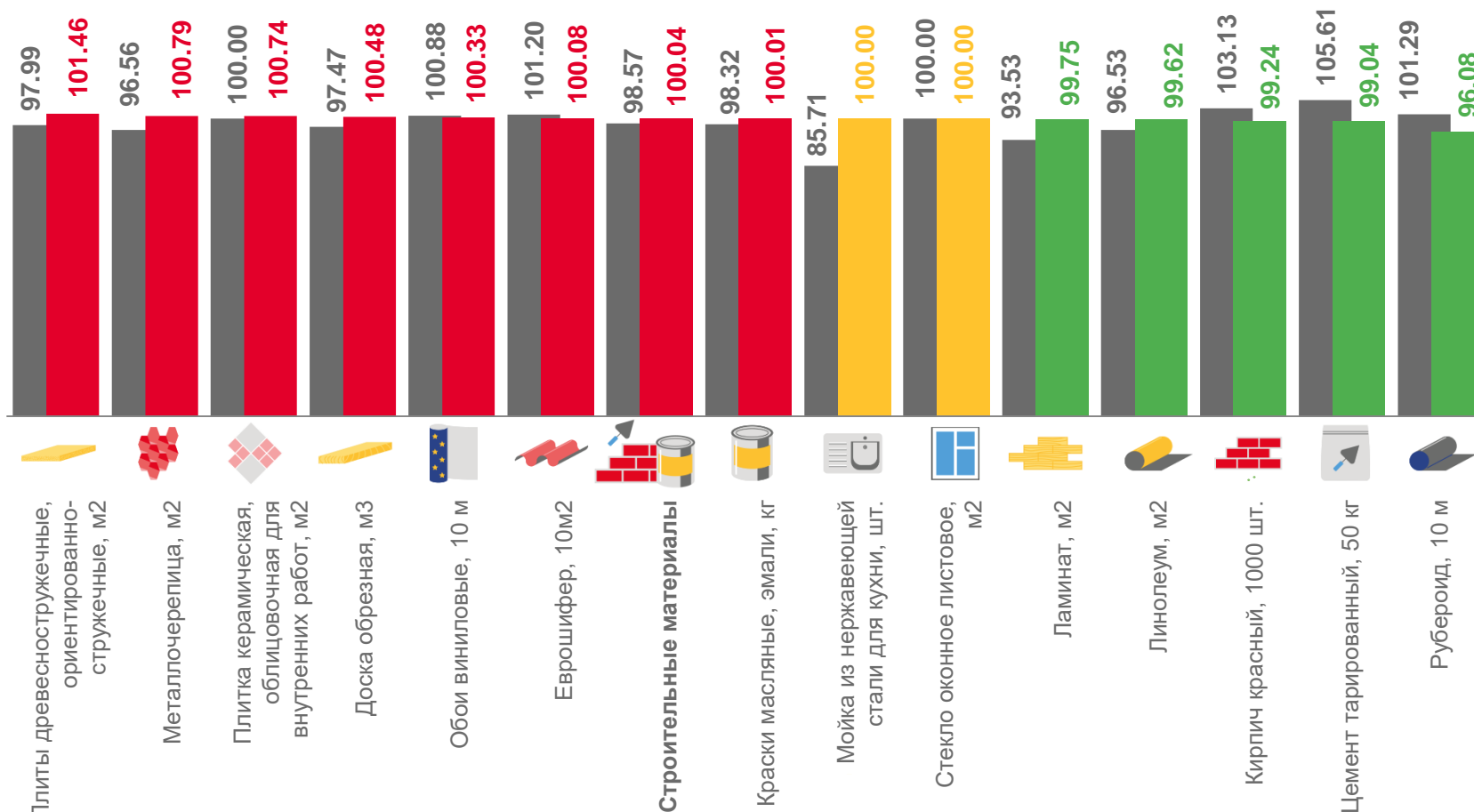
99,04

Цемент тарированный, 50 кг..



96,08

Рубероид, 10 м



Апрель 2023 г. к марту 2023 г.

Апрель 2022 г. к марту 2022 г.





СРЕДНИЕ ЦЕНЫ НА ОТДЕЛЬНЫЕ ВИДЫ СТРОИТЕЛЬНЫХ МАТЕРИАЛОВ

апрель 2023 года, рублей



Плиты древесностружечные, ориентированно-стружечные, м2



168,87



Обои виниловые, 10 м



1 418,40



Металлочерепица, м2



717,27



Краски масляные, эмали, кг



267,24



Плитка керамическая, облицовочная для внутренних работ, м2



961,30



Доска обрезная, м3



12 485,38



Еврошифер, 10м2



4 442,97



Рубероид, 10 м



453,23



Ламинат, м2



1 037,82



Цемент тарированный, 50 кг



416,03



Линолеум, м2



669,32



Кирпич красный, 1000 шт.



24 029,08



Мойка из нержавеющей стали для кухни, шт

3 015,58



Стекло оконное листовое, м2

977,06






ИНДЕКСЫ ЦЕН НА ПАРФЮМЕРНО-КОСМЕТИЧЕСКИЕ ТОВАРЫ

апрель 2023 года, в % к предыдущему месяцу



99,93

Парфюмерно-косметические товары



91,47

Дезодорант, 50 мл



93,94

Шампунь, 250 мл



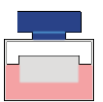
94,84

Крем для рук, 100 г (100 мл)



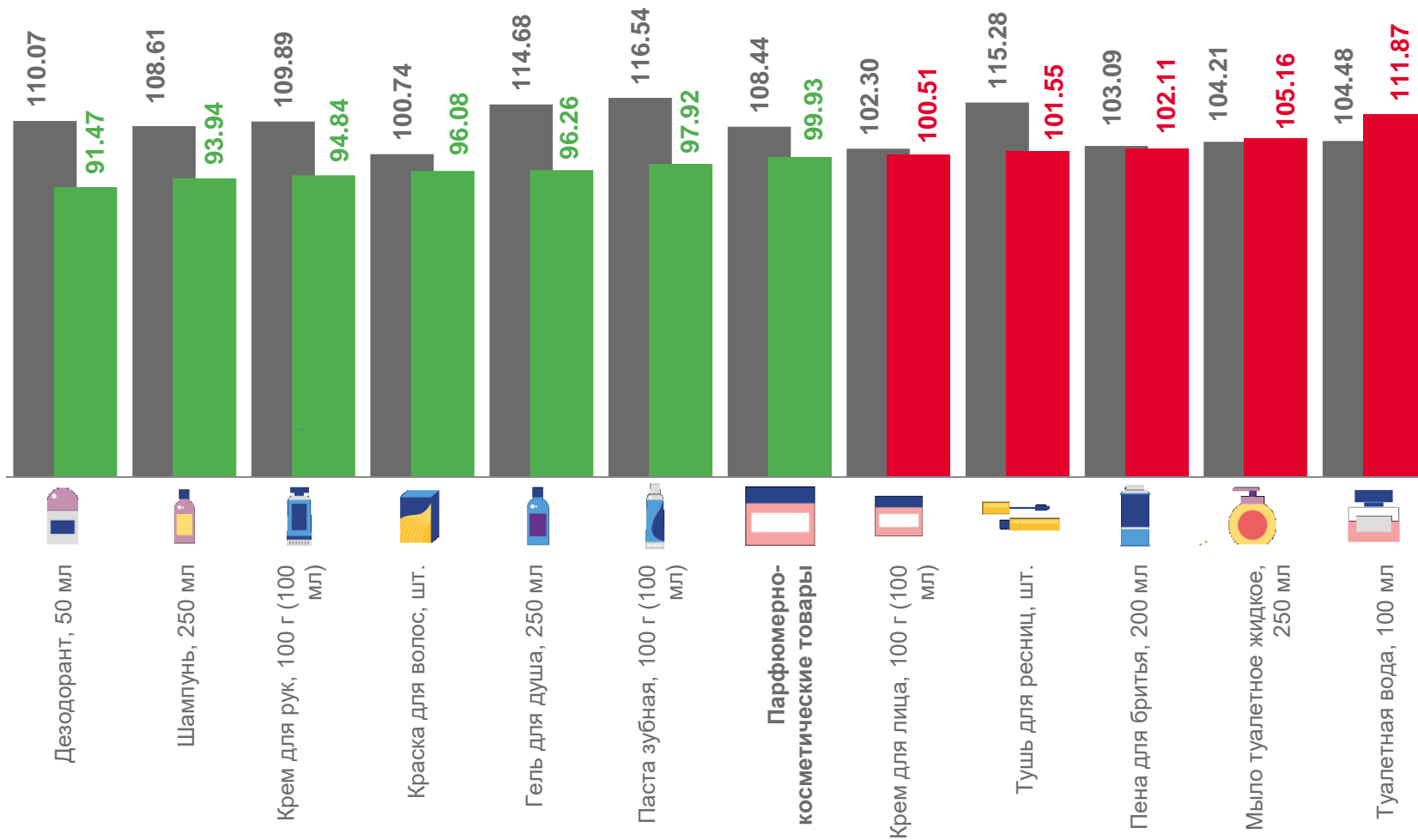
105,16

Мыло туалетное жидкое, 250 мл



111,87

Туалетная вода, 100 мл



■ Апрель 2023 г. к марту 2023 г.

■ Апрель 2022 г. к марту 2022 г.





СРЕДНИЕ ЦЕНЫ НА ПАРФЮМЕРНО-КОСМЕТИЧЕСКИЕ ТОВАРЫ

апрель 2023 года, рублей



3 255,77

Туалетная вода, 100 мл



124,79

Крем для рук, 100 г (100 мл)



82,89

Мыло туалетное жидкое, 250 мл



173,47

Дезодорант, 50 мл



634,92

Крем для лица, 100 г (100 мл)



216,99

Краска для волос, шт.



226,46

Пена для бритья, 200 мл



196,21

Шампунь, 250 мл



579,28

Тушь для ресниц, шт.



151,22

Паста зубная, 100 г (100 мл)



219,22

Гель для душа, 250 мл





ИНДЕКСЫ ЦЕН И ТАРИФОВ НА УСЛУГИ

апрель 2023 года, в % к предыдущему месяцу



100,93

Услуги



109,34

Поезда дальнего следования



105,54

Экскурсионные услуги



103,47

Услуги в сфере внутреннего туризма



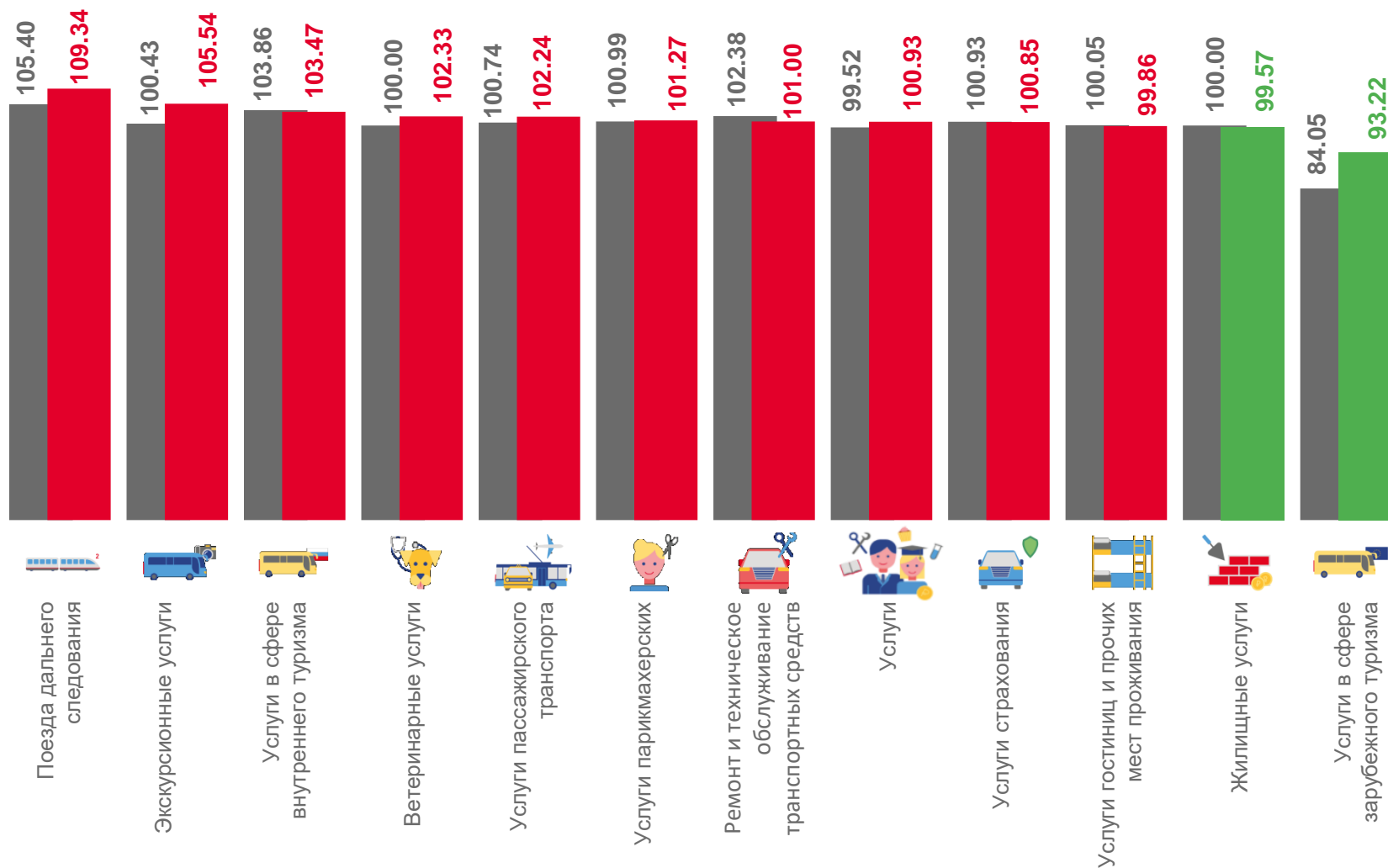
99,57

Жилищные услуги



93,22

Услуги в сфере зарубежного туризма



■ Апрель 2023 г. к марту 2023 г.

■ Апрель 2022 г. к марту 2022 г.