



ФЕДЕРАЛЬНАЯ СЛУЖБА
ГОСУДАРСТВЕННОЙ СТАТИСТИКИ

Индексы потребительских цен



апрель 2022 года



ФЕДЕРАЛЬНАЯ СЛУЖБА
ГОСУДАРСТВЕННОЙ СТАТИСТИКИ

Индексы потребительских цен

Смоленскстат

апрель 2022 года

- 01 Индексы потребительских цен
- 02 Индексы цен на отдельные группы и виды продовольственных товаров
- 03 Индексы цен на отдельные группы непродовольственных товаров
- 04 Индексы цен и тарифов на услуги





ИНДЕКСЫ ПОТРЕБИТЕЛЬСКИХ ЦЕН

апрель 2022 г. в % к предыдущему месяцу



102,27

ИПЦ



103,06

Все товары



103,72

Продовольственные товары



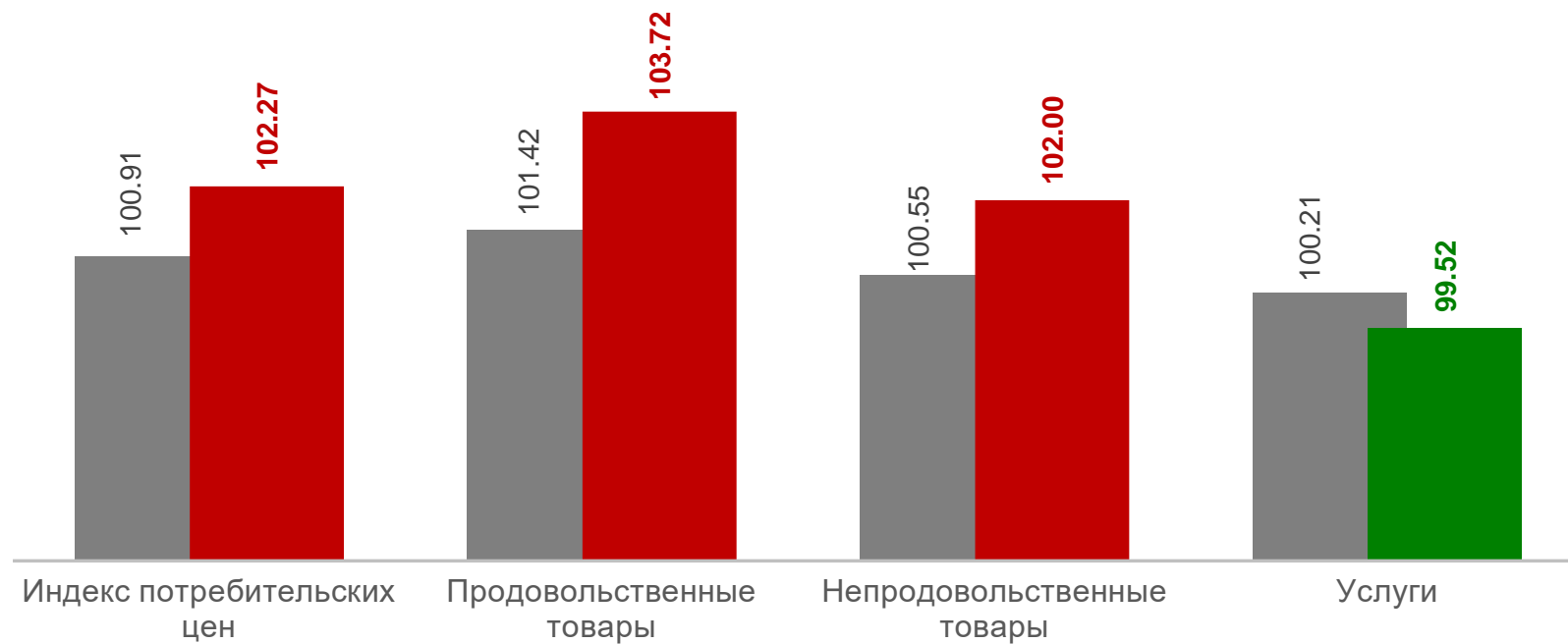
102,00

Непродовольственные товары



99,52

Услуги



■ апрель 2022 г. к марту 2022 г.

■ апрель 2021 г. к марту 2021 г.





ИНДЕКСЫ ЦЕН НА ОТДЕЛЬНЫЕ ГРУППЫ И ВИДЫ ПРОДОВОЛЬСТВЕННЫХ ТОВАРОВ

апрель 2022 г. в % к предыдущему месяцу



103,72

Продовольственные товары



137,92

Свекла столовая



120,98

Кофе натуральный растворимый



114,02

Картофель



91,88

Чеснок



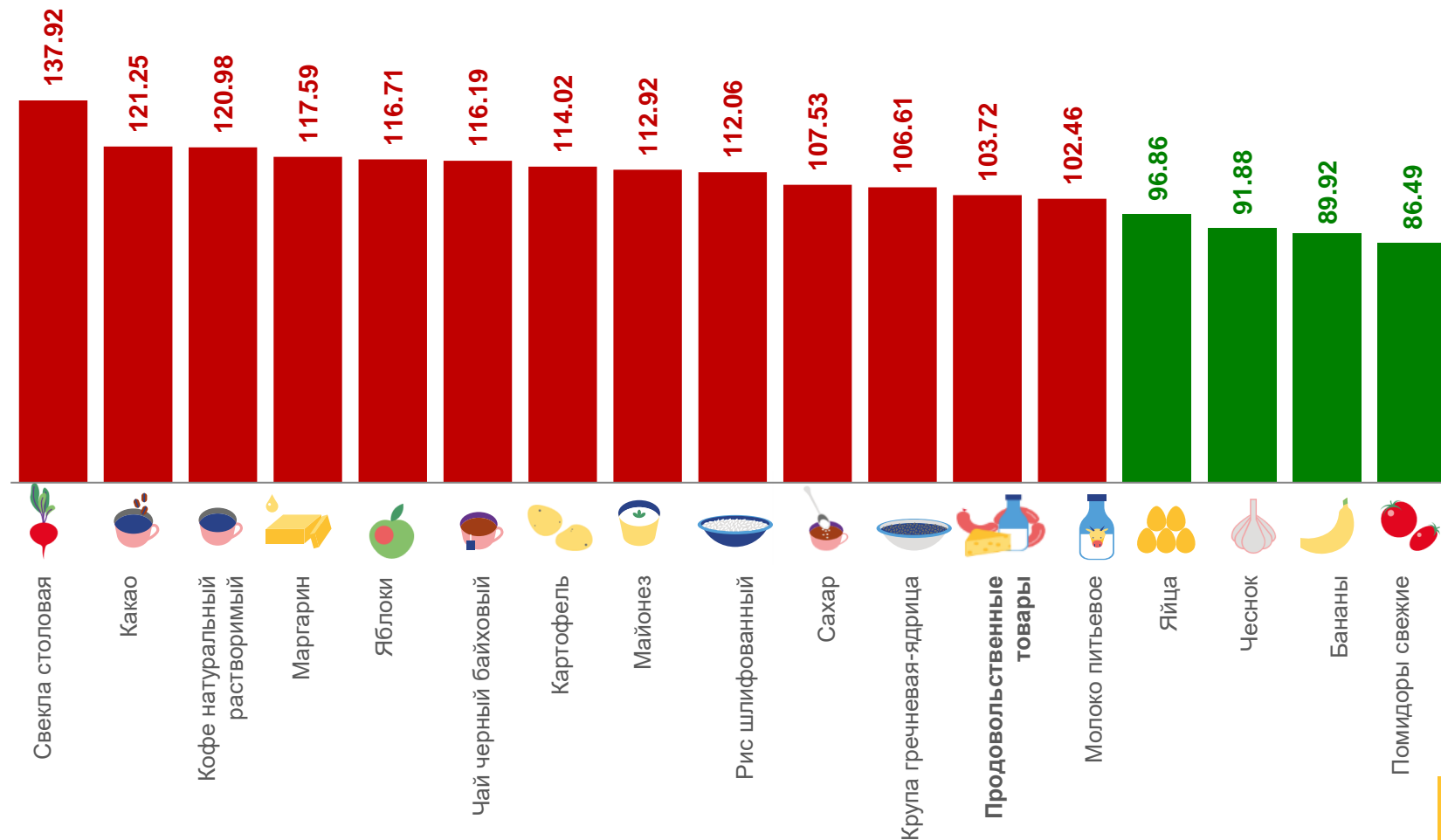
89,92

Бананы



86,49

Помидоры свежие





ИНДЕКСЫ ЦЕН НА ПЛОДОВООЩНУЮ ПРОДУКЦИЮ

апрель 2022 г. в % к предыдущему месяцу



100,74

Фрудоовощная продукция, включая картофель



137,92

Свекла столовая



116,71

Яблоки



114,02

Картофель



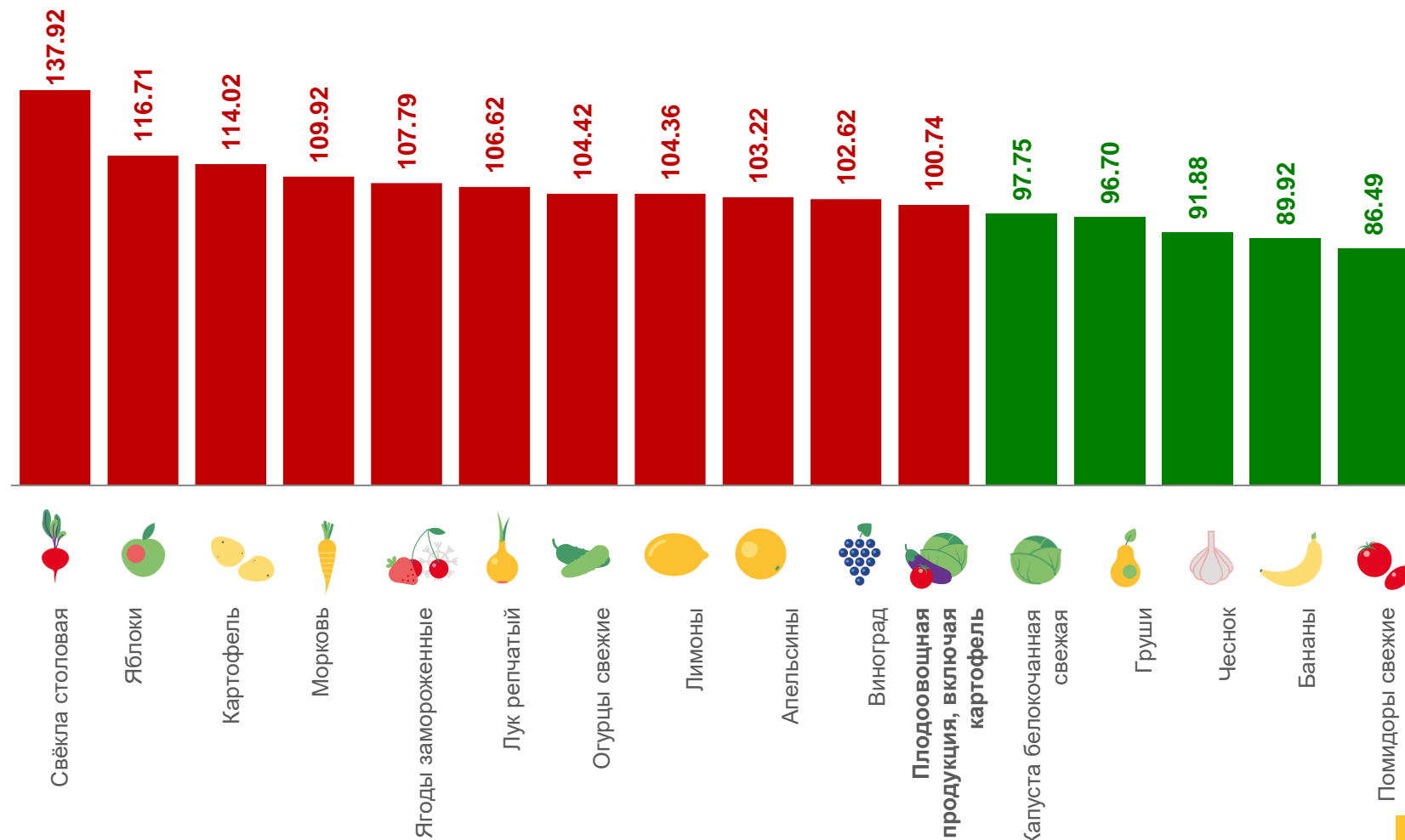
89,92

Бананы



86,49

Помидоры свежие





СРЕДНИЕ ЦЕНЫ НА ПЛОДОВООЩНУЮ ПРОДУКЦИЮ

апрель 2022 г, рублей за килограмм



Яблоки, кг



135,94 ₺



Помидоры свежие, кг



190,92 ₺



Лук репчатый, кг



52,31 ₺



Лимоны, кг



139,78 ₺



Картофель, кг



51,86 ₺



Чеснок, кг



366,70 ₺



Апельсины, кг



123,38 ₺



Свёкла столовая, кг



70,49 ₺



Зелень свежая, кг



703,10 ₺



Груши, кг



238,90 ₺



Морковь, кг



70,44 ₺



Орехи, кг



1212,45 ₺



Виноград, кг



295,16 ₺



Капуста белокочанная свежая, кг



88,79 ₺



Сухофрукты, кг



618,14 ₺



Бананы, кг



104,72 ₺



Огурцы свежие, кг



154,12 ₺



ИНДЕКСЫ ЦЕН НА ОТДЕЛЬНЫЕ ГРУППЫ НЕПРОДОВОЛЬСТВЕННЫХ ТОВАРОВ

апрель 2022 г. в % к предыдущему месяцу



102,00

Непродовольственные товары



122,13

Мыло хозяйственное



116,54

Паста зубная



115,44

Бумага туалетная



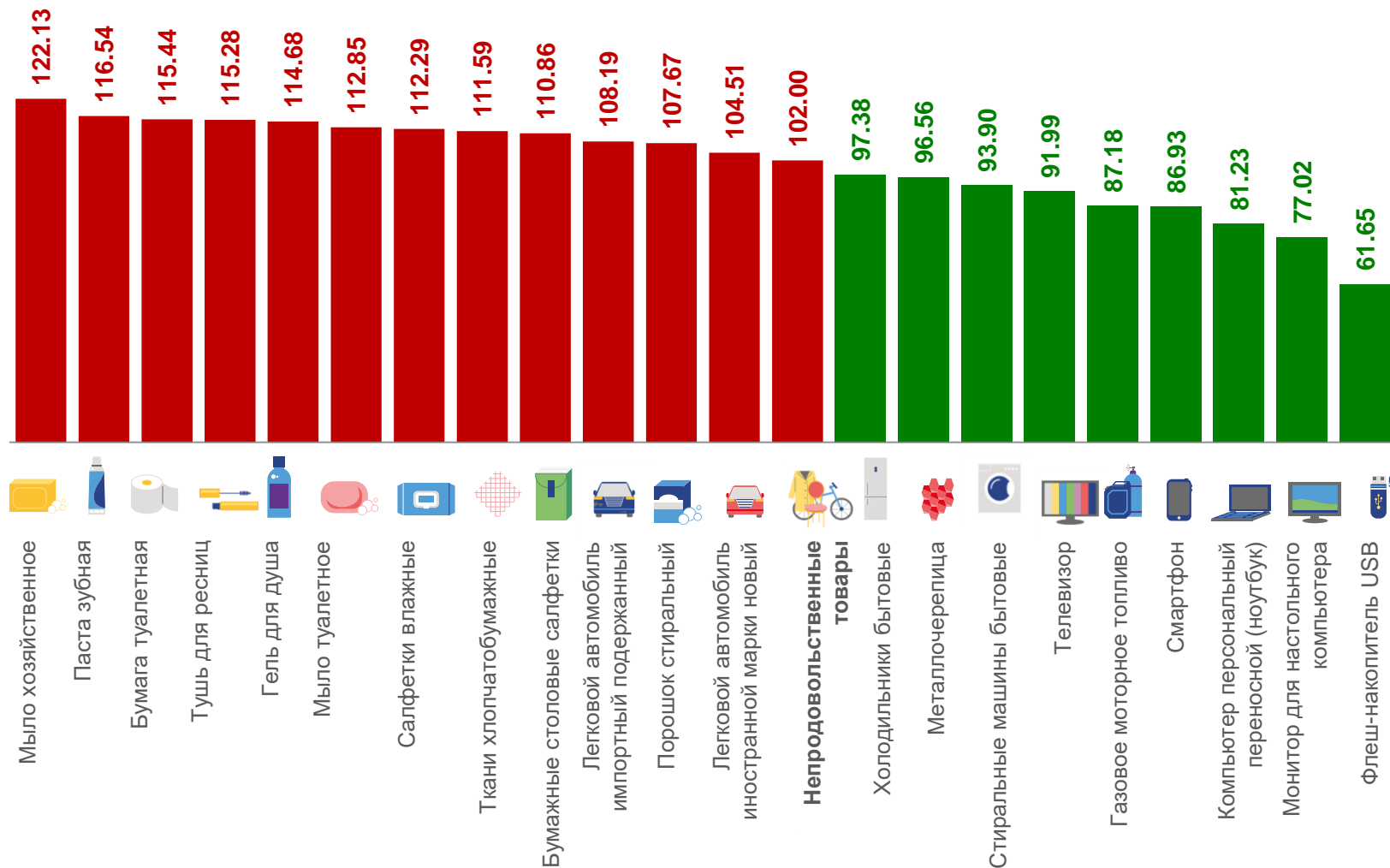
86,93

Смартфон



77,02

Монитор для настольного компьютера

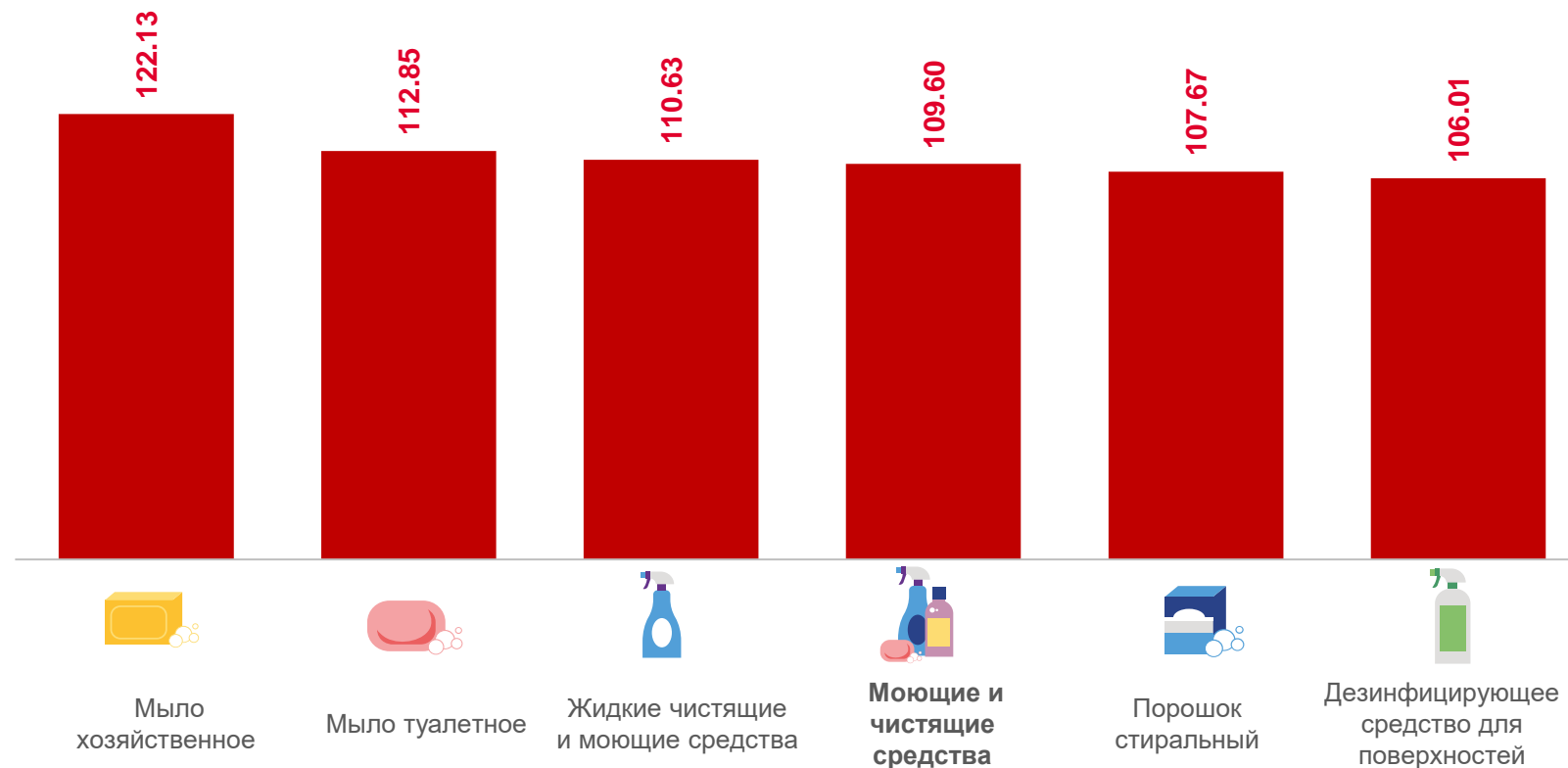




ИНДЕКСЫ ЦЕН НА МОЮЩИЕ И ЧИСТЯЩИЕ СРЕДСТВА

апрель 2022 г. в % к предыдущему месяцу

	109,60
Моющие и чистящие средства	
	122,13
Мыло хозяйственное	
	112,85
Мыло туалетное	
	110,63
Жидкие чистящие и моющие средства	
	107,67
Порошок стиральный	



СРЕДНИЕ ЦЕНЫ
НА МОЮЩИЕ
И ЧИСТЯЩИЕ
СРЕДСТВА





ИНДЕКСЫ ЦЕН И ТАРИФОВ НА УСЛУГИ

апрель 2022 г. в % к предыдущему месяцу



99,52

Услуги



110,95

Услуги фотоателье



110,40

Ремонт и техническое обслуживание бытовой радиоэлектронной аппаратуры, бытовых машин и приборов



98,13

Услуги банков



84,05

Услуги в сфере зарубежного туризма

