



ФЕДЕРАЛЬНАЯ СЛУЖБА
ГОСУДАРСТВЕННОЙ СТАТИСТИКИ

Индексы потребительских цен по Смоленской области

май 2023 года





ФЕДЕРАЛЬНАЯ СЛУЖБА
ГОСУДАРСТВЕННОЙ СТАТИСТИКИ

Индексы потребительских цен по Смоленской области

Территориальный орган
Федеральной службы
государственной статистики
по Смоленской области

май 2023 года

- 01 Индексы потребительских цен
- 02 Индексы потребительских цен по регионам ЦФО
- 03 Индексы цен на основные группы товаров по регионам ЦФО
- 04 Индексы цен на отдельные группы и виды продовольственных товаров
- 05 Индексы цен на плодоовощную продукцию
- 06 Средние цены на плодоовощную продукцию
- 07 Индексы цен на отдельные группы непродовольственных товаров
- 08 Индексы цен на отдельные виды строительных материалов
- 09 Средние цены на отдельные виды строительных материалов
- 10 Индексы цены на отдельные виды парфюмерно-косметических товаров
- 11 Средние цены на отдельные виды парфюмерно-косметических товаров
- 12 Индексы цен и тарифов на услуги



ИНДЕКСЫ ПОТРЕБИТЕЛЬСКИХ ЦЕН

май 2023 года

в % к предыдущему месяцу



100,20

Индекс потребительских цен



99,98

Продовольственные товары



99,68

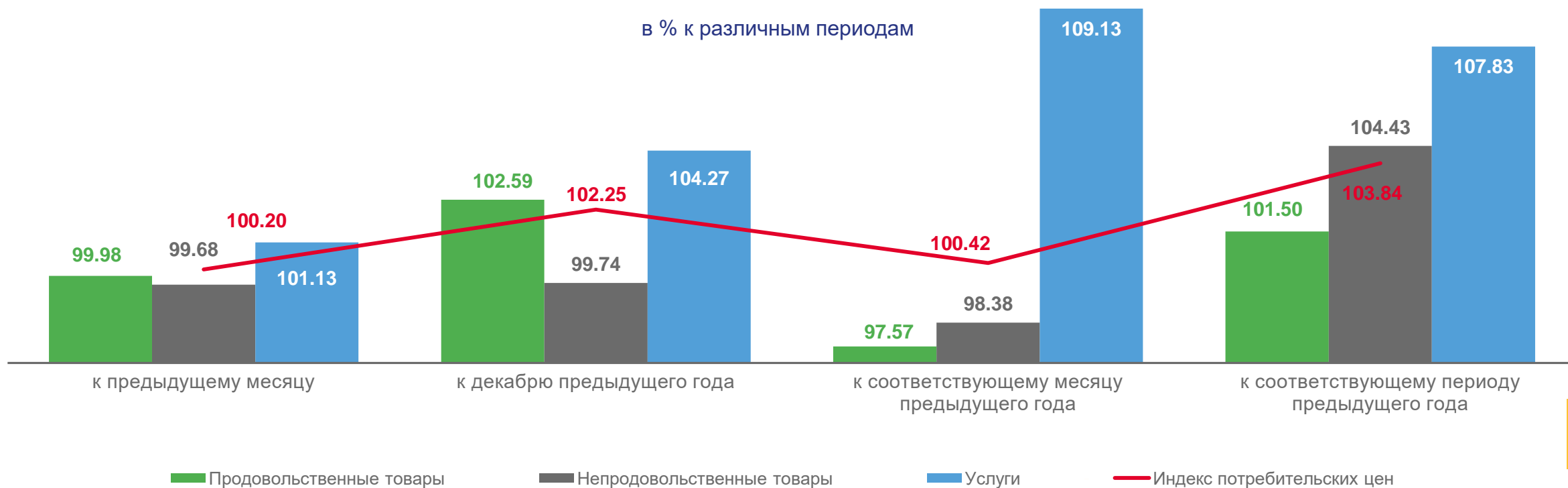
Непродовольственные товары



101,13

Услуги

в % к различным периодам



ИНДЕКСЫ ПОТРЕБИТЕЛЬСКИХ ЦЕН ПО РЕГИОНАМ ЦФО

май 2023 года, в % к предыдущему месяцу

РОССИЙСКАЯ
ФЕДЕРАЦИЯ

100,31

ЦЕНТРАЛЬНЫЙ
ФЕДЕРАЛЬНЫЙ ОКРУГ

100,39

СМОЛЕНСКАЯ
ОБЛАСТЬ

100,20



ИНДЕКСЫ ЦЕН НА ОСНОВНЫЕ ГРУППЫ ТОВАРОВ ПО РЕГИОНАМ ЦФО

май 2023 года, в % к предыдущему месяцу



ПРОДОВОЛЬСТВЕННЫЕ ТОВАРЫ



НЕПРОДОВОЛЬСТВЕННЫЕ ТОВАРЫ



УСЛУГИ

Белгородская область	100.83
Липецкая область	100.16
Московская область	100.13
Смоленская область	99.98
Тверская область	99.87
Курская область	99.86
Калужская область	99.76
Владимирская область	99.66
Костромская область	99.65
Орловская область	99.41
Тульская область	99.31
Тамбовская область	99.18
Ярославская область	99.16
Брянская область	99.15
Ивановская область	99.03
Воронежская область	99.00
Рязанская область	98.97

Тульская область	101.56
Курская область	100.81
Ярославская область	100.62
Липецкая область	100.56
Московская область	100.52
Белгородская область	100.50
Рязанская область	100.49
Калужская область	100.47
Костромская область	100.47
Тамбовская область	100.34
Ивановская область	100.26
Воронежская область	100.25
Брянская область	100.17
Тверская область	100.13
Владимирская область	100.12
Орловская область	99.96
Смоленская область	99.68

Ярославская область	101.95
Калужская область	101.70
Московская область	101.60
Ивановская область	101.45
Белгородская область	101.42
Рязанская область	101.23
Костромская область	101.19
Брянская область	101.18
Смоленская область	101.13
Липецкая область	100.73
Владимирская область	100.65
Курская область	100.61
Воронежская область	100.59
Орловская область	100.52
Тверская область	100.50
Тульская область	100.45
Тамбовская область	100.25

ИНДЕКСЫ ЦЕН НА ОТДЕЛЬНЫЕ ГРУППЫ И ВИДЫ ПРОДОВОЛЬСТВЕННЫХ ТОВАРОВ

май 2023 года, в % к предыдущему месяцу



99,98

Продовольственные товары



88,52

Яйца



93,69

Овощи



97,37

Мука



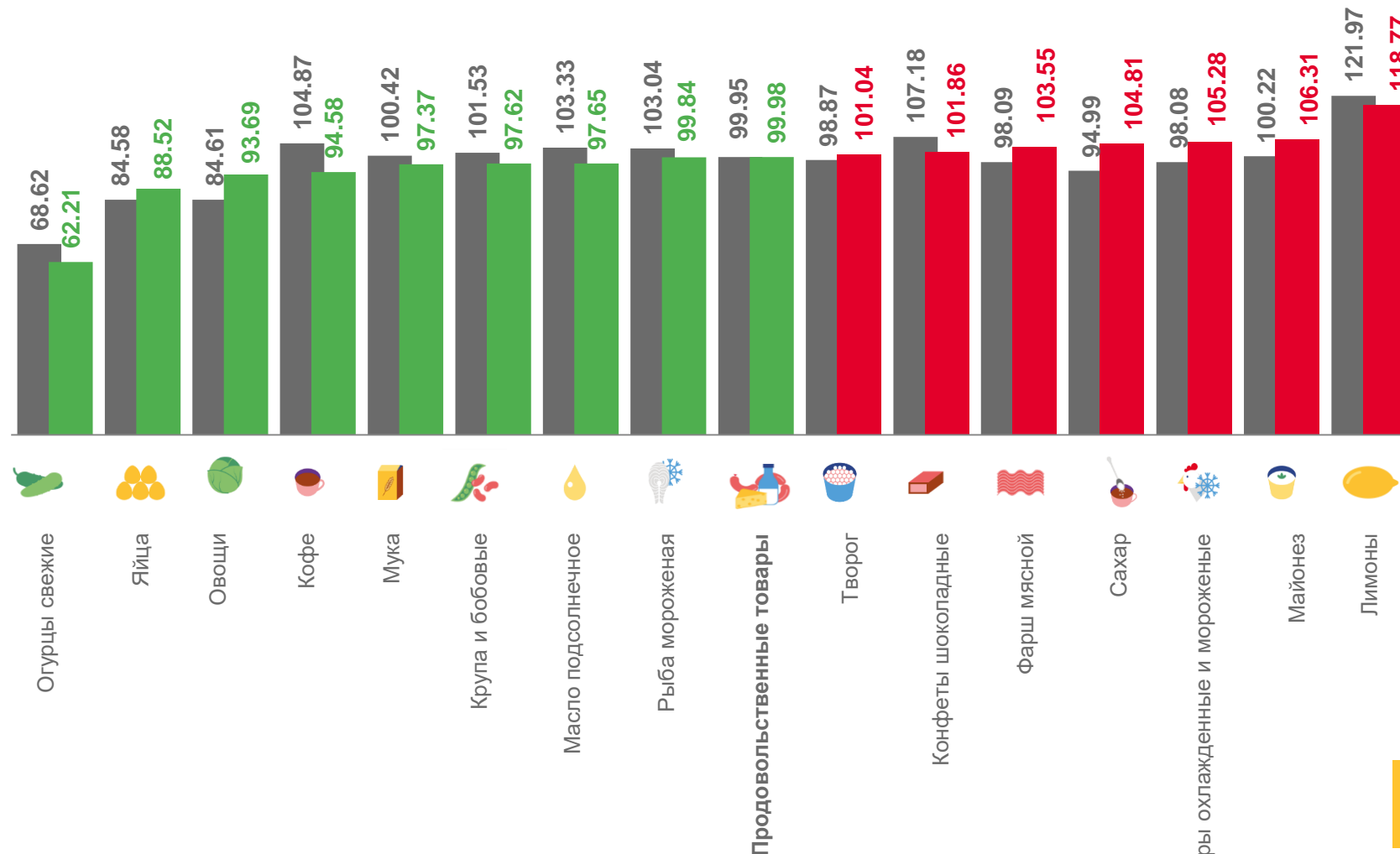
104,81

Сахар



106,31

Майонез



■ Май 2023 г. к апрелю 2023 г.

■ Май 2022 г. к апрелю 2022 г.



ИНДЕКСЫ ЦЕН НА ПЛОДООВОЩНУЮ ПРОДУКЦИЮ

май 2023 года, в % к предыдущему месяцу



96,54

Фрутоовощная продукция,
включая картофель



62,21

Огурцы свежие



69,42

Помидоры



86,64

Груши



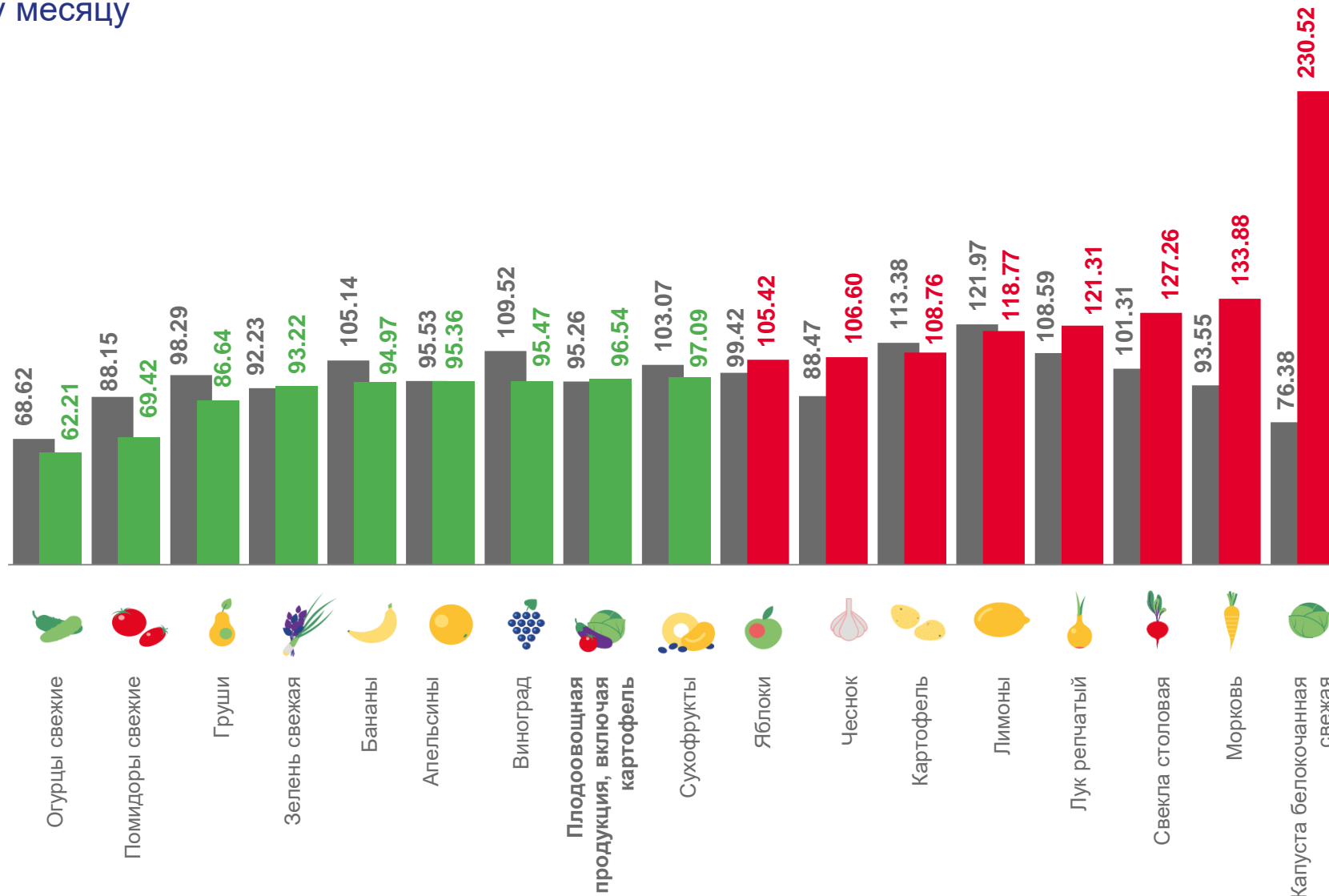
133,88

Морковь



230,52

Капуста



■ Май 2023 г. к апрелю 2023 г.

■ Май 2022 г. к апрелю 2022 г.



СРЕДНИЕ ЦЕНЫ НА ПЛОДООВОЩНУЮ ПРОДУКЦИЮ

май 2023 года, рублей за килограмм



Яблоки

**113,62**

Помидоры свежие

**154,44**

Чеснок

**286,18**

Бананы

**123,08**

Лук репчатый

**85,27**

Зелень свежая

**725,60**

Апельсины

**100,46**

Свёкла столовая

**41,42**

Орехи

**980,09**

Груши

**191,88**

Морковь

**67,46**

Лимоны

**158,27**

Виноград

**276,60**

Капуста белокочанная свежая

**73,14**

Сухофрукты

**448,81**

Картофель

**28,88**

Огурцы свежие

**114,77**

ИНДЕКСЫ ЦЕН НА ОТДЕЛЬНЫЕ ГРУППЫ НЕПРОДОВОЛЬСТВЕННЫХ ТОВАРОВ

май 2023 года, в % к предыдущему месяцу



99,68

Непродовольственные товары



95,96

Телерадиотовары



98,66

Парфюмерно-косметические товары



99,60

Средства связи



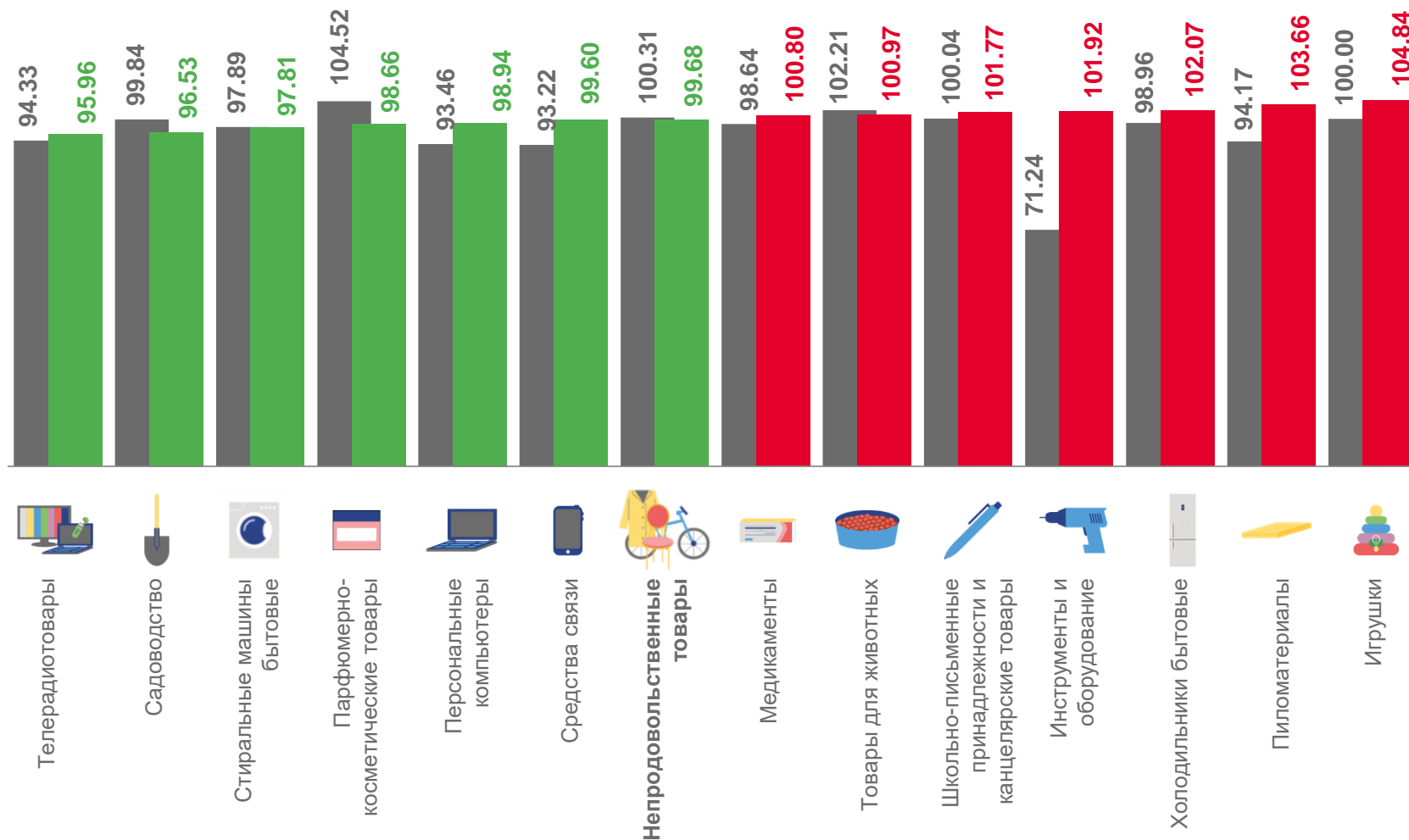
103,66

Пиломатериалы



104,84

Игрушки



Май 2023 г. к апрелю 2023 г.

Май 2022 г. к апрелю 2022 г.

ИНДЕКСЫ ЦЕН НА ЭЛЕКТРОТОВАРЫ И ДРУГИЕ БЫТОВЫЕ ПРИБОРЫ

май 2023 г. в % к предыдущему месяцу



Электротовары и другие бытовые приборы

99,62



Печь микроволновая

95,45



Электрочайник

96,87



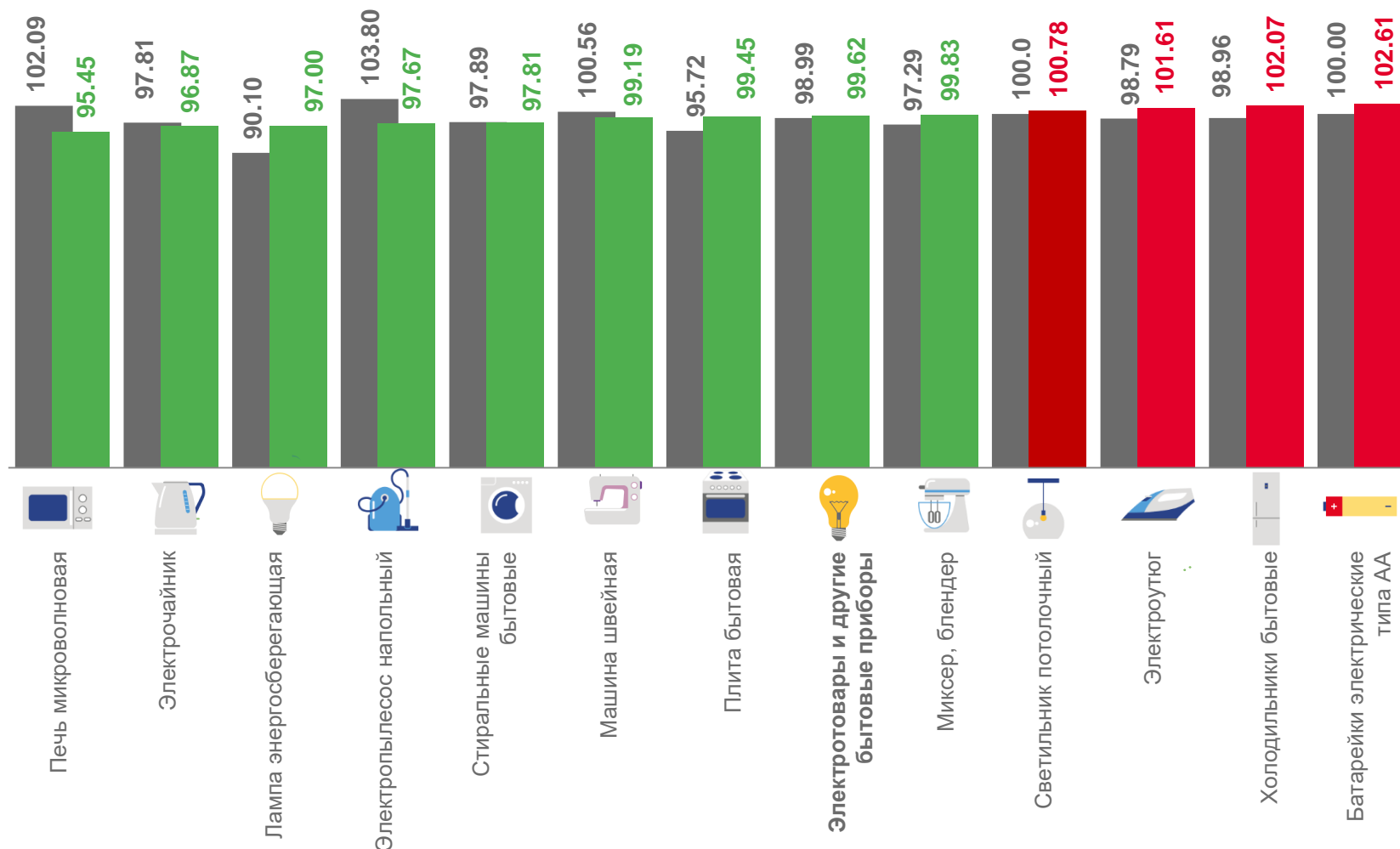
Лампа энергосберегающая

97,00



Холодильники бытовые

102,07



май 2023 г. к апрелю 2023 г.

май 2022 г. к апрелю 2022 г.



СРЕДНИЕ ЦЕНЫ НА ЭЛЕКТРОТОВАРЫ И ДРУГИЕ БЫТОВЫЕ ПРИБОРЫ

май 2023 г., рублей



Печь микроволновая



8 591,57



Стиральная машина бытовая



32 217,92



Электрочайник



2 416,25



Лампа энергосберегающая



195,04



Холодильник бытовой



36 901,60



Электроутюг



3 152,61



Электропылесос напольный



8 233,46



Светильник потолочный



1 655,41



Плита бытовая



19 214,60



Батарейки электрические типа АА



82,05



Машина швейная



12 006,77



Миксер, блендер



2 542,36



ИНДЕКСЫ ЦЕН НА ОТДЕЛЬНЫЕ ВИДЫ СТРОИТЕЛЬНЫХ МАТЕРИАЛОВ

май 2023 года, в % к предыдущему месяцу



100,68

Строительные материалы



106,17

Плиты древесностружечные, ориентированно-стружечные, м2



103,69

Цемент тарированный, 50 кг



102,20

Доска обрезная, м3



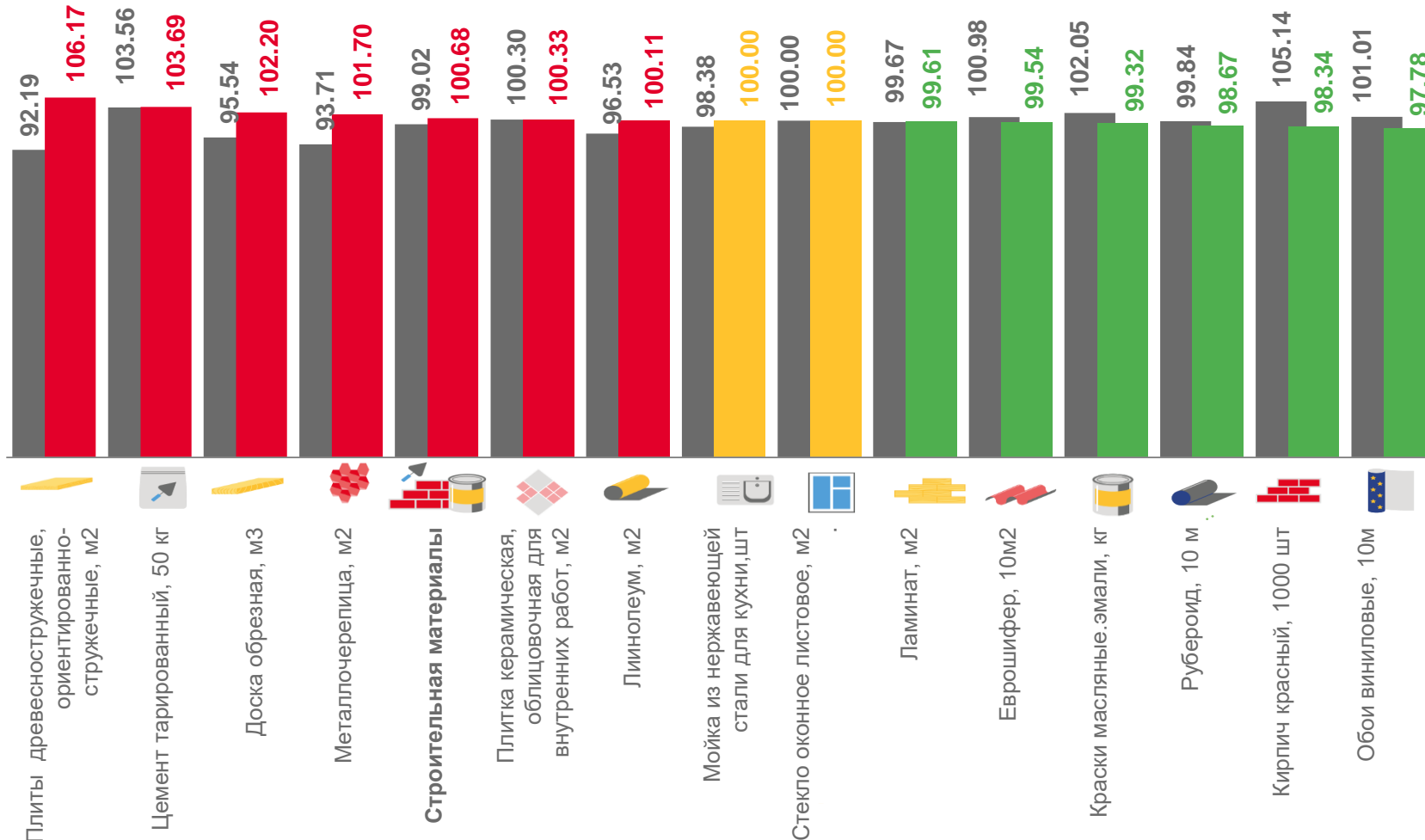
98,67

Рубероид, 10 м



97,78

Обои виниловые, 10 м



Май 2023 г. к апрелю 2023 г.

Май 2022 г. к апрелю 2022 г.



СРЕДНИЕ ЦЕНЫ НА ОТДЕЛЬНЫЕ ВИДЫ СТРОИТЕЛЬНЫХ МАТЕРИАЛОВ

май 2023 года, рублей

Плиты древесностружечные,
ориентированно-стружечные, м2

179,28



Рубероид, 10 м



447,19



Обои виниловые, 10 м



1 388,78



Ламинат, м2



1 033,81



Металлочерепица, м2



729,37



Цемент тарированный, 50 кг



431,38



Краски масляные, эмали, кг



265,74



Линолеум, м2



669,99

Плитка керамическая,
облицовочная для внутренних работ, м2

964,28



Кирпич красный, 1000 шт.



23 633,43



Доска обрезная, м3



12 760,76



Мойка из нержавеющей стали для кухни, шт

3 015,58



Еврошифер, 10м2



4 422,75



Стекло оконное листовое, м2

977,06



ИНДЕКСЫ ЦЕН И ТАРИФОВ НА УСЛУГИ

май 2023 года, в % к предыдущему месяцу



101,13

Услуги



119,50

Экскурсионные услуги



108,17

Санаторно-оздоровительные услуги



107,71

Услуги в сфере внутреннего туризма



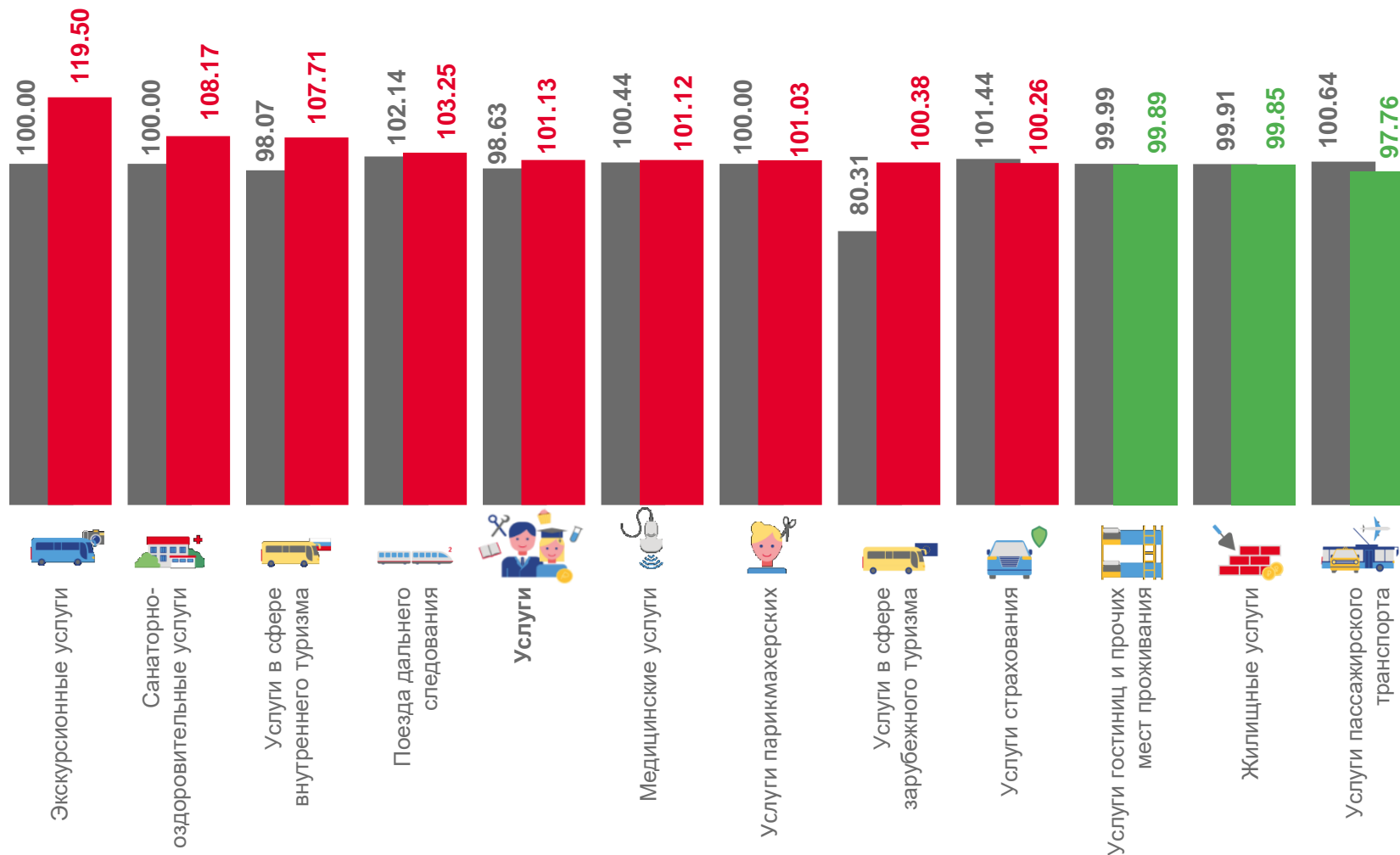
99,89

Услуги гостиниц и прочих мест проживания



97,76

Услуги пассажирского транспорта



■ Май 2023 г. к апрелю 2023 г.

■ Май 2022 г. к апрелю 2022 г.