



ФЕДЕРАЛЬНАЯ СЛУЖБА
ГОСУДАРСТВЕННОЙ СТАТИСТИКИ

Индексы потребительских цен

май 2022 года



ФЕДЕРАЛЬНАЯ СЛУЖБА
ГОСУДАРСТВЕННОЙ СТАТИСТИКИ

Индексы потребительских цен

Смоленскстат

май 2022 года

- 01 Индексы потребительских цен
- 02 Индексы цен на отдельные группы и виды продовольственных товаров
- 03 Индексы цен на отдельные группы непродовольственных товаров
- 04 Индексы цен и тарифов на услуги



ИНДЕКСЫ ПОТРЕБИТЕЛЬСКИХ ЦЕН

май 2022 г. в % к предыдущему месяцу



99,77

ИПЦ



100,08

Все товары



99,95

Продовольственные товары



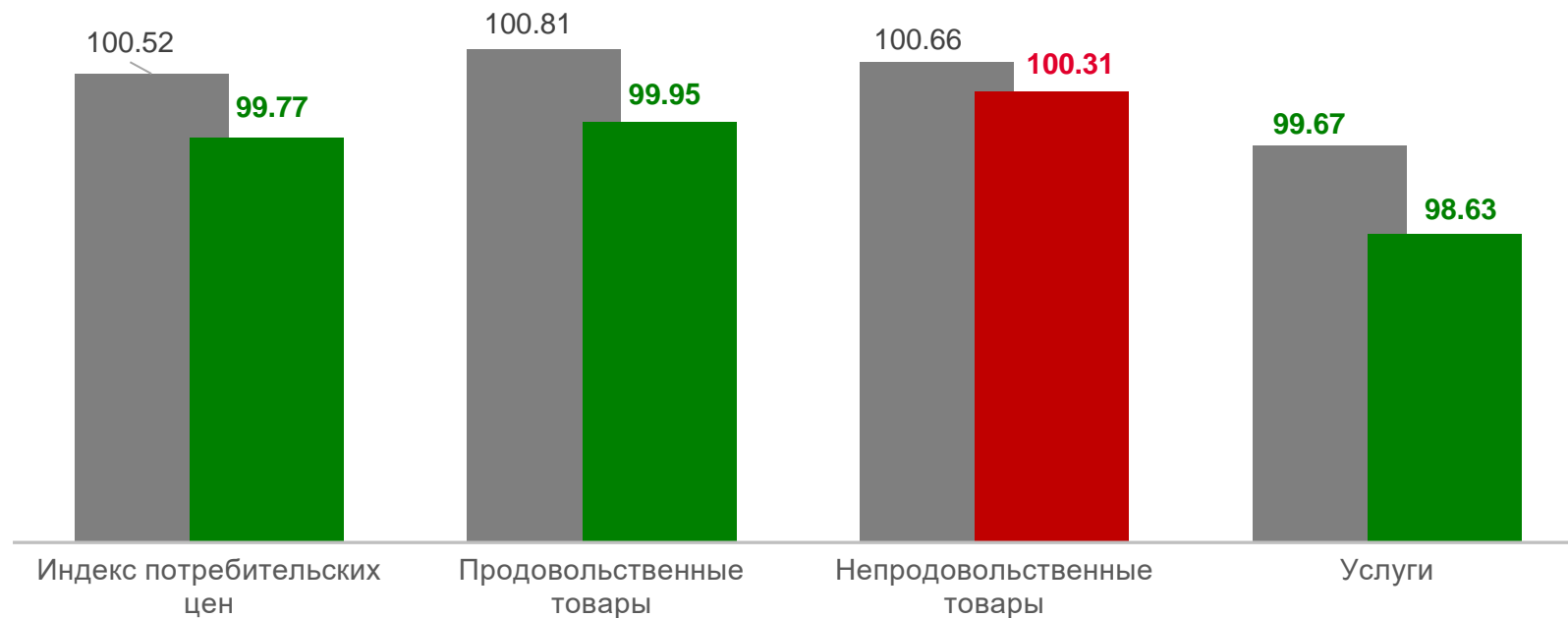
100,31

Непродовольственные товары



98,63

Услуги



■ май 2022 г. к апрелю 2022 г.

■ май 2021 г. к апрелю 2021 г.





ИНДЕКСЫ ЦЕН НА ОТДЕЛЬНЫЕ ГРУППЫ И ВИДЫ ПРОДОВОЛЬСТВЕННЫХ ТОВАРОВ

май 2022 г. в % к предыдущему месяцу



99,95

Продовольственные товары



107,18

Конфеты шоколадные



105,42

Сыр



103,77

Колбаса вареная



98,87

Творог



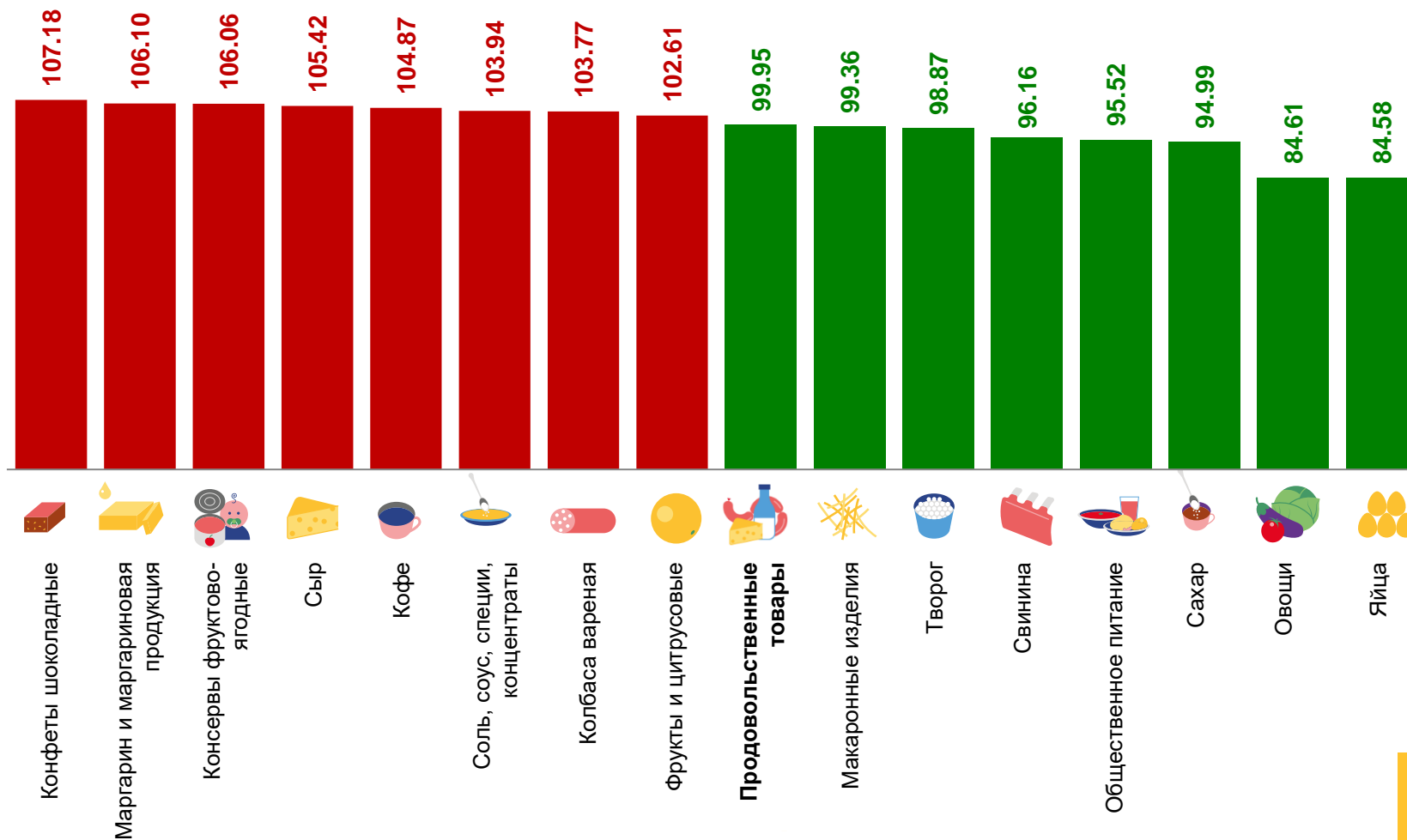
96,16

Свинина



84,61

Овощи





ИНДЕКСЫ ЦЕН НА ПЛОДОВООЩНУЮ ПРОДУКЦИЮ

май 2022 г. в % к предыдущему месяцу



95,26

Фрутоовощная продукция, включая картофель



121,97

Лимоны



113,38

Картофель



108,59

Лук репчатый



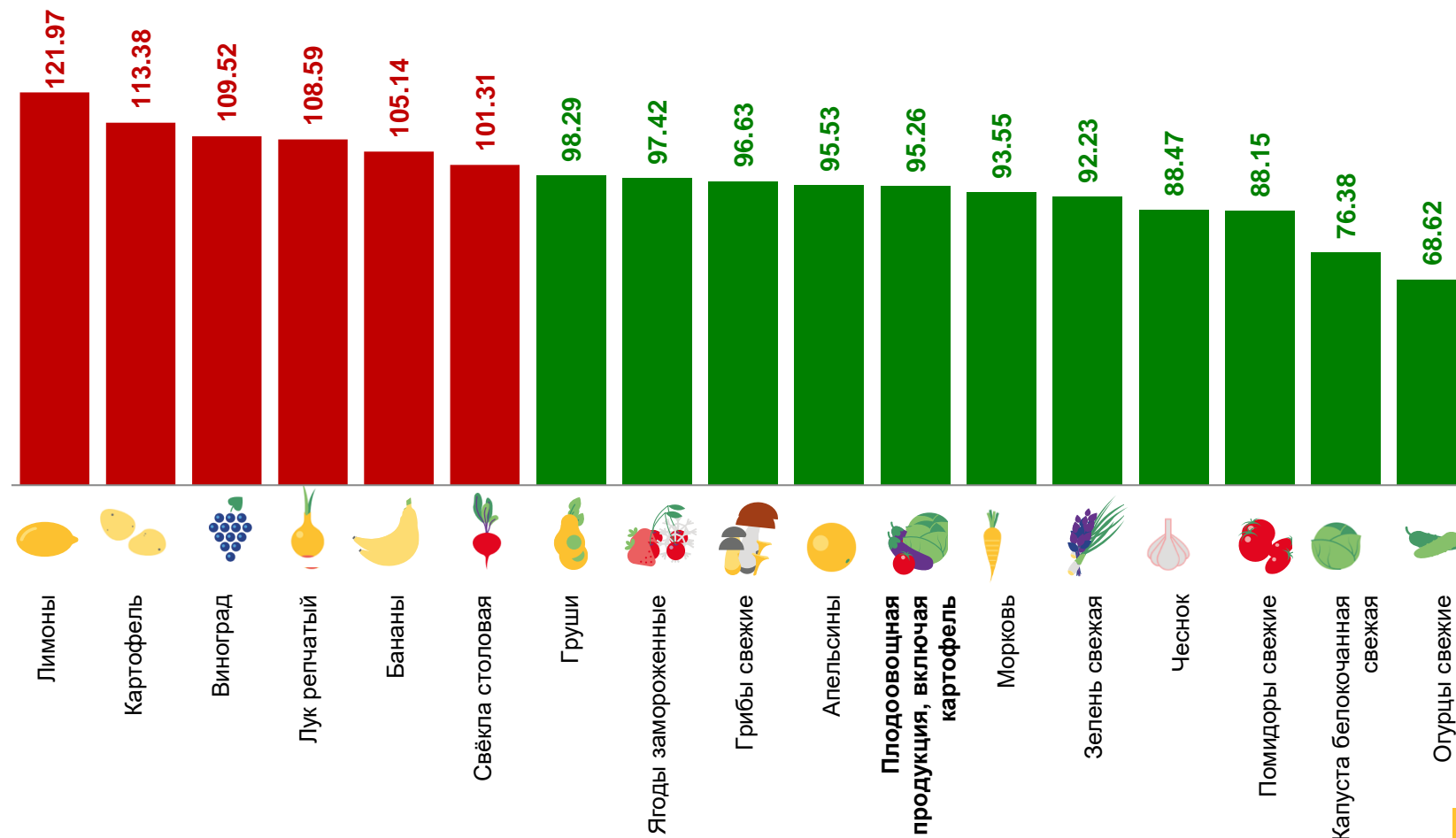
95,53

Апельсины



68,62

Огурцы свежие





СРЕДНИЕ ЦЕНЫ НА ПЛОДОВООЩНУЮ ПРОДУКЦИЮ

май 2022 г, рублей за килограмм



Яблоки, кг

▼ **135,15** ₹



Лимоны, кг

▲ **170,38** ₹



Апельсины, кг

▼ **117,85** ₹



Груши, кг

▼ **234,70** ₹



Виноград, кг

▲ **323,01** ₹



Бананы, кг

▲ **110,09** ₹



Помидоры свежие, кг

▼ **168,32** ₹



Картофель, кг

▲ **60,44** ₹



Свёкла столовая, кг

▲ **72,46** ₹



Морковь, кг

▼ **65,91** ₹



Капуста белокочанная свежая, кг

▼ **67,79** ₹



Огурцы свежие, кг

▼ **105,97** ₹



Лук репчатый, кг

▲ **56,79** ₹



Чеснок, кг

▼ **324,40** ₹



Зелень свежая, кг

▼ **647,24** ₹



Орехи, кг

▲ **1218,80** ₹



Сухофрукты, кг

▲ **637,05** ₹



ИНДЕКСЫ ЦЕН НА ОТДЕЛЬНЫЕ ГРУППЫ НЕПРОДОВОЛЬСТВЕННЫХ ТОВАРОВ

май 2022 г. в % к предыдущему месяцу



100,31

Непродовольственные товары



120,43

Спички



104,52

Парфюмерно-косметические товары



98,96

Холодильники бытовые



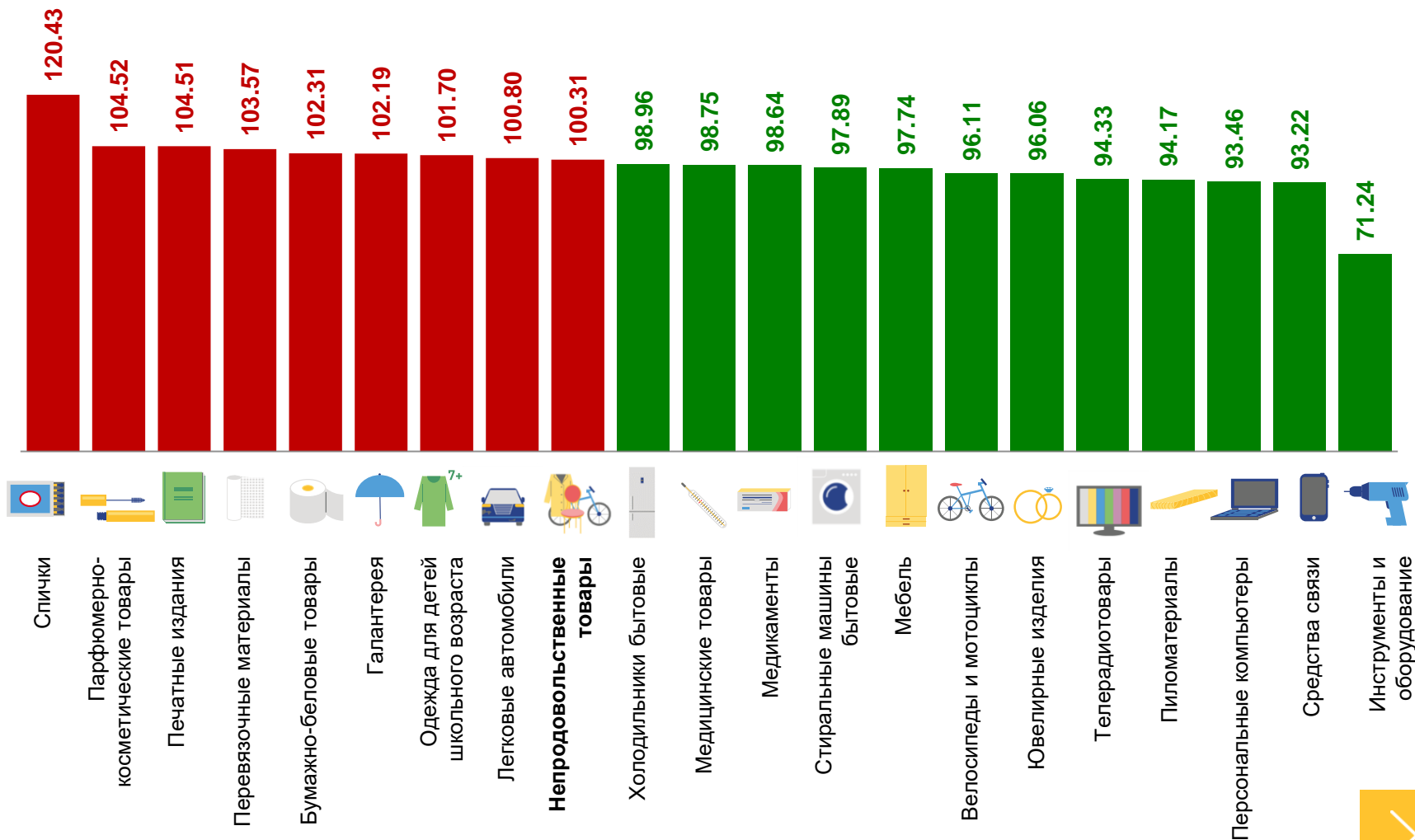
94,17

Пиломатериалы



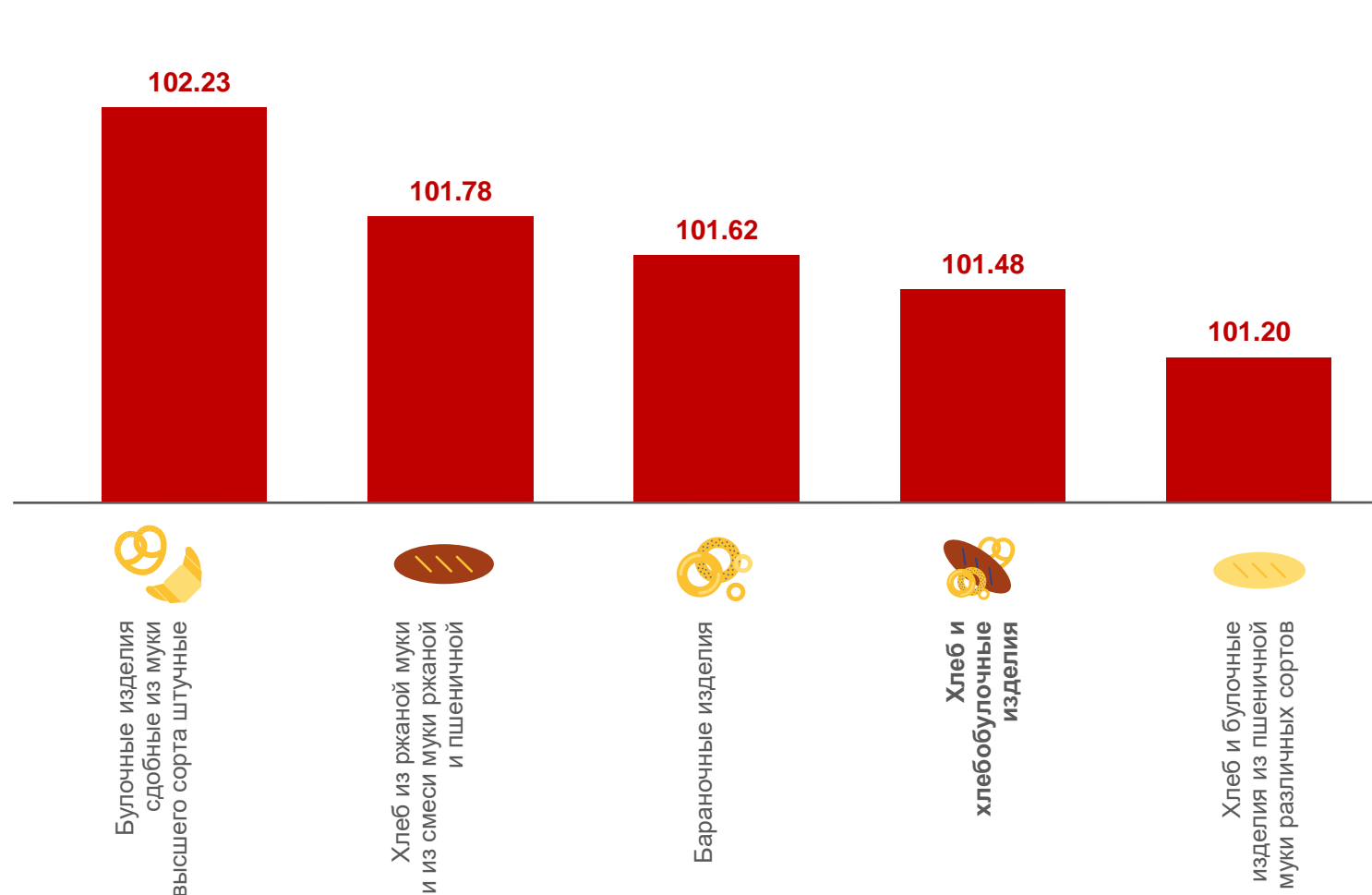
71,24

Инструменты и оборудование



ИНДЕКСЫ ЦЕН НА ХЛЕБ И ХЛЕБОБУЛОЧНЫЕ ИЗДЕЛИЯ

май 2022 г. в % к предыдущему месяцу





СРЕДНИЕ ЦЕНЫ НА ХЛЕБ И ХЛЕБОБУЛОЧНЫЕ ИЗДЕЛИЯ

май 2022 г, рублей за килограмм



▲ **250,40** ₺

Булочные изделия
сдобные из муки высшего сорта штучные



▲ **71,51** ₺

Хлеб из ржаной муки
и из смеси муки ржаной и пшеничной



▲ **191,23** ₺

Бараночные изделия



▲ **94,62** ₺

Хлеб и булочные изделия
из пшеничной муки различных сортов сорта



ИНДЕКСЫ ЦЕН И ТАРИФОВ НА УСЛУГИ

май 2022 г. в % к предыдущему месяцу



98,63

Услуги



102,14

Поезда дальнего следования



101,44

Услуги страхования



89,06

Услуги банков



80,31

Услуги в сфере зарубежного туризма

