



ФЕДЕРАЛЬНАЯ СЛУЖБА
ГОСУДАРСТВЕННОЙ СТАТИСТИКИ

Индексы потребительских цен по Смоленской области

июнь 2023 года





ФЕДЕРАЛЬНАЯ СЛУЖБА
ГОСУДАРСТВЕННОЙ СТАТИСТИКИ

Индексы потребительских цен по Смоленской области

Территориальный орган
Федеральной службы
государственной статистики
по Смоленской области

июнь 2023 года

- 01 Индексы потребительских цен
- 02 Индексы потребительских цен по регионам ЦФО
- 03 Индексы цен на основные группы товаров по регионам ЦФО
- 04 Индексы цен на отдельные группы и виды продовольственных товаров
- 05 Индексы цен на плодоовощную продукцию
- 06 Средние цены на плодоовощную продукцию
- 07 Индексы цен на отдельные группы непродовольственных товаров
- 08 Индексы цен на электротовары и другие бытовые приборы
- 09 Средние цены на электротовары и другие бытовые приборы
- 10 Индексы цены на отдельные виды строительных материалов
- 11 Средние цены на отдельные виды строительных материалов
- 12 Индексы цен и тарифов на услуги



ИНДЕКСЫ ПОТРЕБИТЕЛЬСКИХ ЦЕН

июнь 2023 года

в % к предыдущему месяцу



99,88

Индекс потребительских цен



99,62

Продовольственные товары



99,55

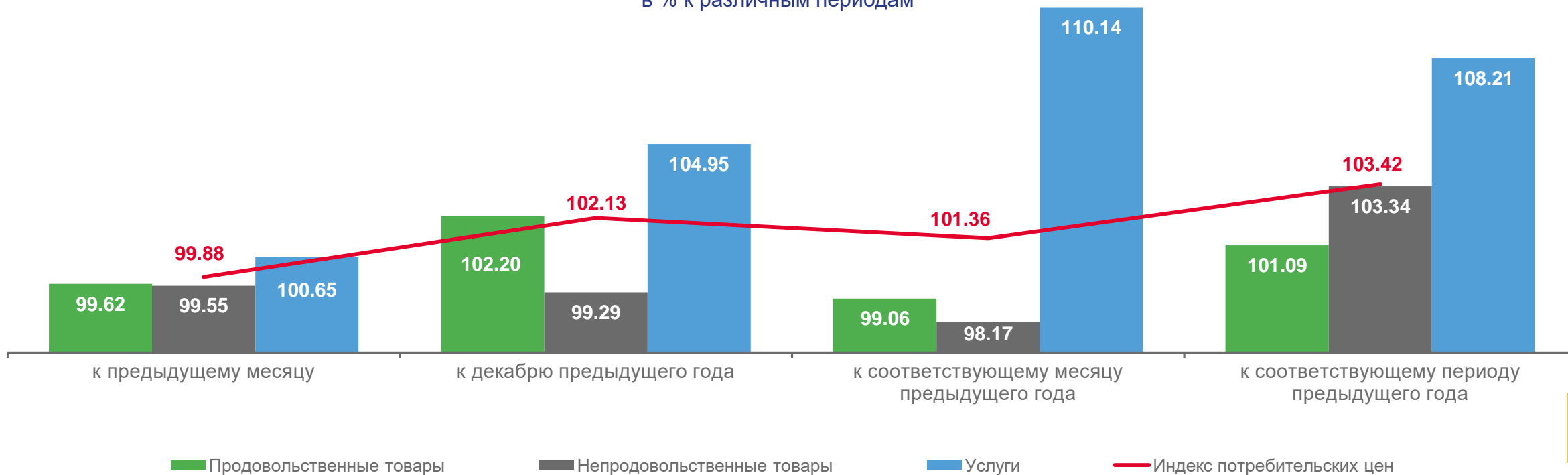
Непродовольственные товары



100,65

Услуги

в % к различным периодам



ИНДЕКСЫ ПОТРЕБИТЕЛЬСКИХ ЦЕН ПО РЕГИОНАМ ЦФО

июнь 2023 года, в % к предыдущему месяцу

РОССИЙСКАЯ
ФЕДЕРАЦИЯ

100,37

ЦЕНТРАЛЬНЫЙ
ФЕДЕРАЛЬНЫЙ ОКРУГ

100,46

СМОЛЕНСКАЯ
ОБЛАСТЬ

99,88



ИНДЕКСЫ ЦЕН НА ОСНОВНЫЕ ГРУППЫ ТОВАРОВ ПО РЕГИОНАМ ЦФО

июнь 2023 года, в % к предыдущему месяцу



ПРОДОВОЛЬСТВЕННЫЕ ТОВАРЫ



НЕПРОДОВОЛЬСТВЕННЫЕ ТОВАРЫ



УСЛУГИ

Ивановская область	100.44
Костромская область	100.39
Тверская область	100.31
Воронежская область	100.30
Тамбовская область	100.24
Липецкая область	100.19
Курская область	100.08
Рязанская область	100.08
Тульская область	100.01
Белгородская область	99.86
Ярославская область	99.79
Брянская область	99.76
Владимирская область	99.75
Смоленская область	99.62
Калужская область	99.58
Московская область	99.41
Орловская область	99.11

Рязанская область	100.90
Костромская область	100.88
Владимирская область	100.63
Липецкая область	100.60
Курская область	100.58
Ярославская область	100.53
Тульская область	100.44
Брянская область	100.35
Московская область	100.34
Белгородская область	100.28
Тамбовская область	100.26
Орловская область	100.21
Калужская область	100.11
Воронежская область	100.07
Ивановская область	100.03
Тверская область	99.90
Смоленская область	99.55

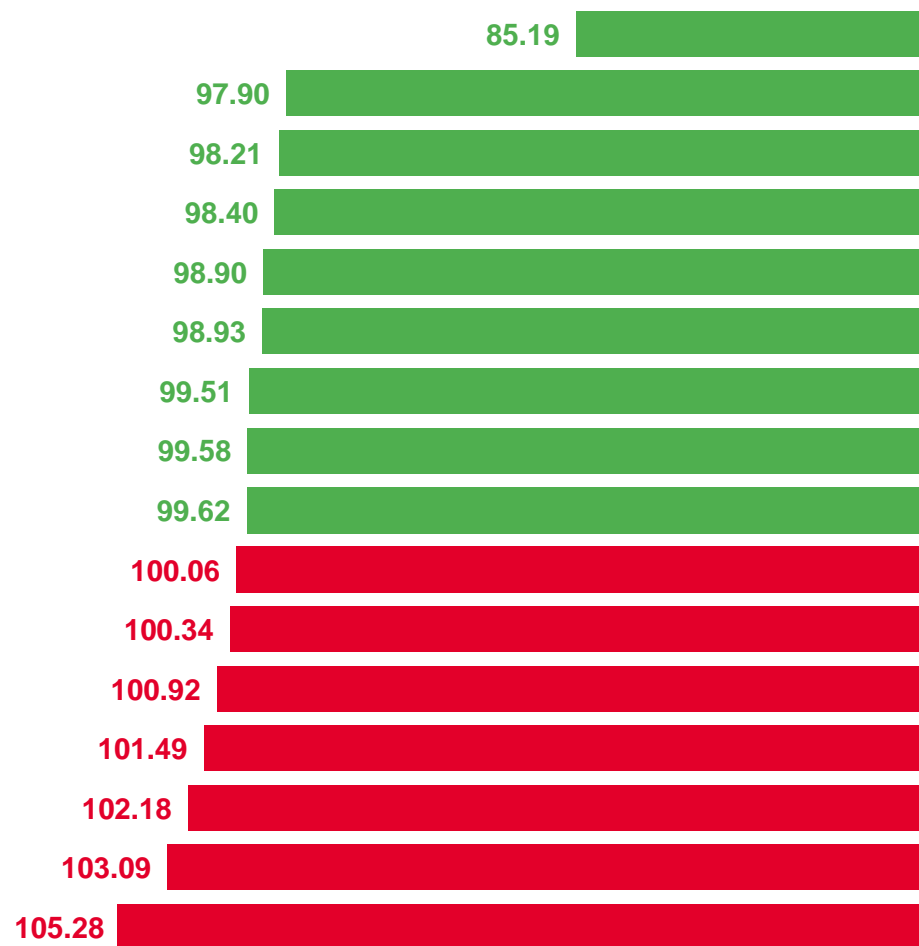
Костромская область	101.54
Брянская область	101.32
Московская область	101.17
Белгородская область	101.03
Ивановская область	100.98
Ярославская область	100.95
Орловская область	100.66
Липецкая область	100.65
Смоленская область	100.65
Владимирская область	100.63
Тамбовская область	100.51
Тульская область	100.49
Калужская область	100.39
Курская область	100.31
Рязанская область	100.23
Тверская область	100.19
Воронежская область	100.06

ИНДЕКСЫ ЦЕН НА ОТДЕЛЬНЫЕ ГРУППЫ И ВИДЫ ПРОДОВОЛЬСТВЕННЫХ ТОВАРОВ

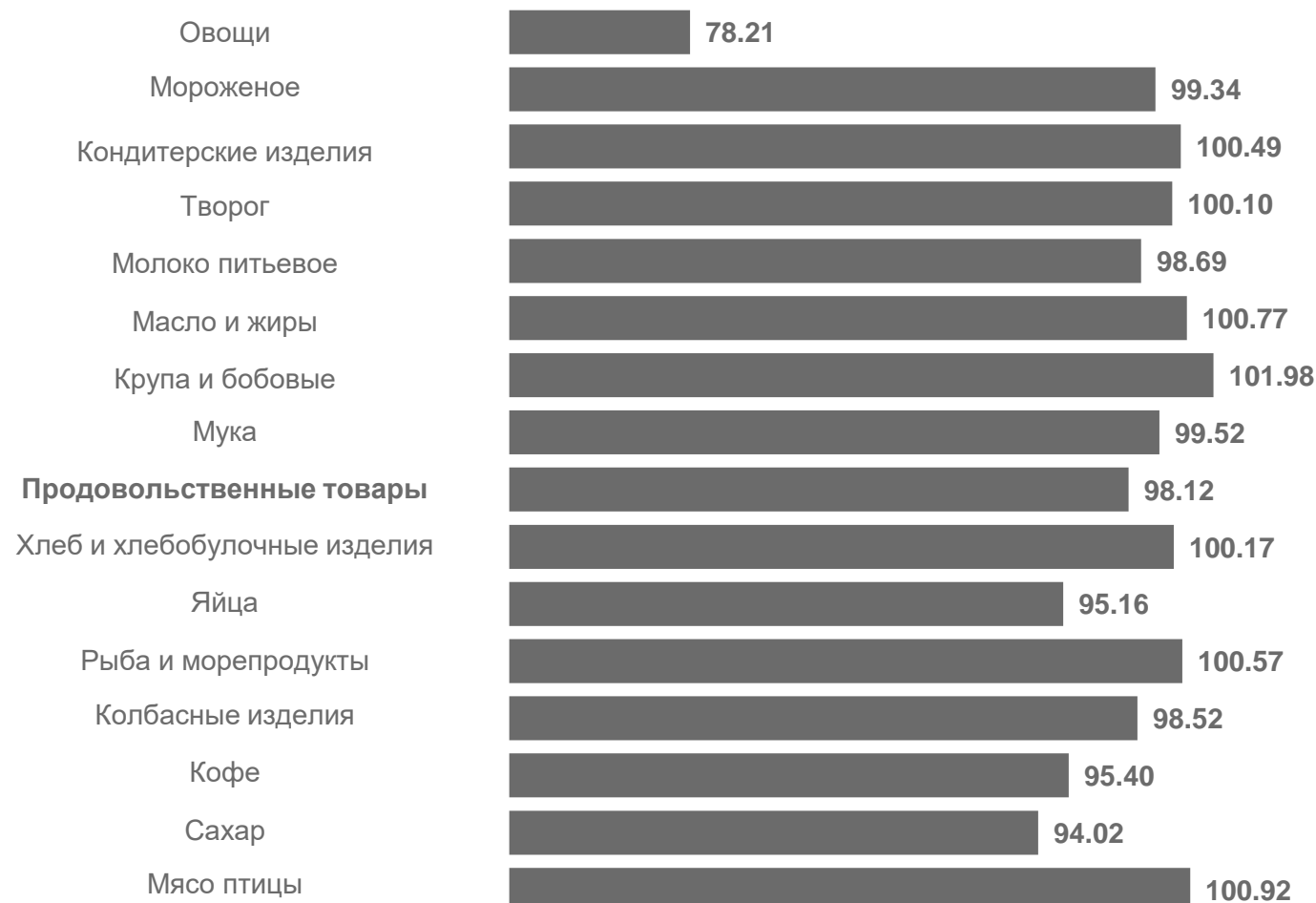
в % к предыдущему месяцу

ПРОДОВОЛЬСТВЕННЫЕ ТОВАРЫ

июнь 2023 года **99,62**



июнь 2022 года **98,12**



ИНДЕКСЫ ЦЕН НА ПЛОДООВОЩНУЮ ПРОДУКЦИЮ

июнь 2023 года, в % к предыдущему месяцу

РОССИЙСКАЯ
ФЕДЕРАЦИЯ

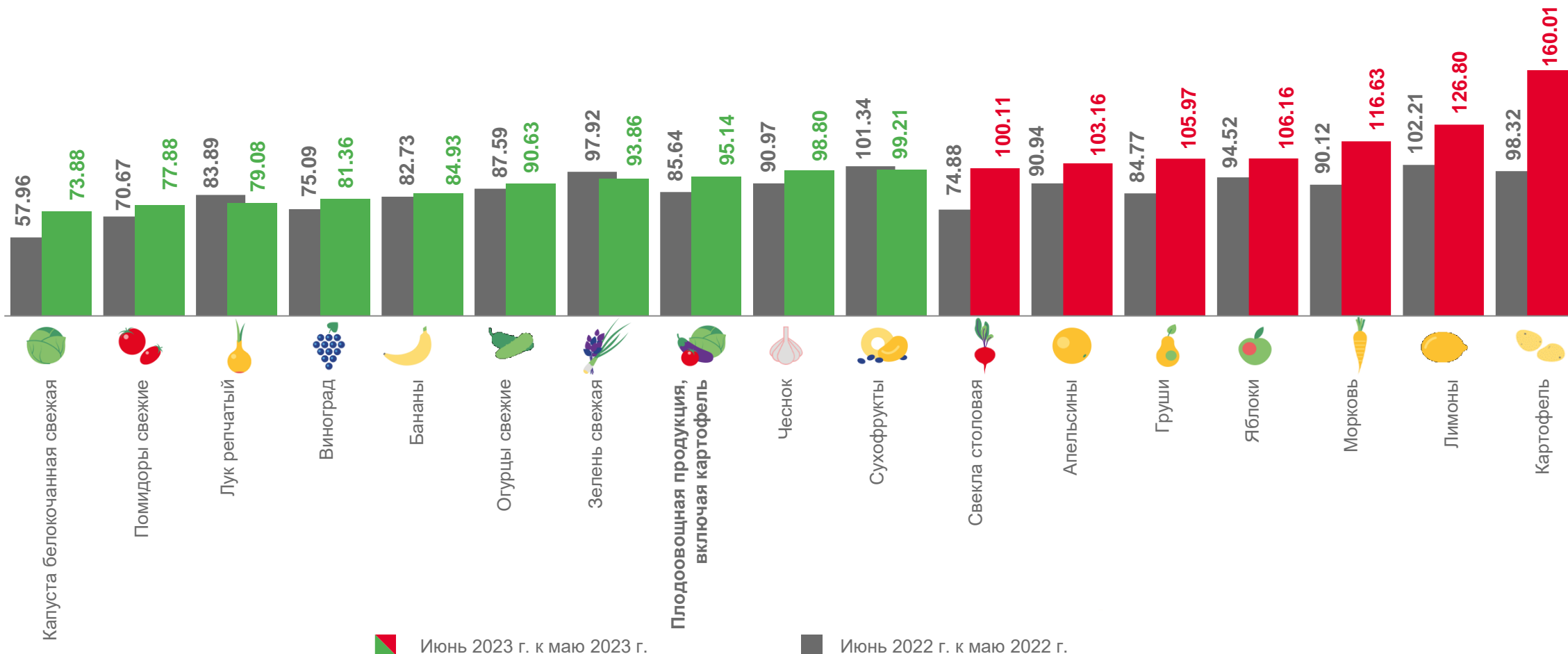
97,65

ЦЕНТРАЛЬНЫЙ
ФЕДЕРАЛЬНЫЙ ОКРУГ

97,01

СМОЛЕНСКАЯ
ОБЛАСТЬ

95,14



Июнь 2023 г. к маю 2023 г.

Июнь 2022 г. к маю 2022 г.



СРЕДНИЕ ЦЕНЫ НА ПЛОДООВОЩНУЮ ПРОДУКЦИЮ

июнь 2023 года, рублей за килограмм



Яблоки

**120,61**

Помидоры свежие

**120,31**

Чеснок

**282,97**

Бананы

**104,54**

Лук репчатый

**67,42**

Зелень свежая

**681,03**

Апельсины

**103,64**

Свёкла столовая

**43,04**

Орехи

**994,63**

Груши

**203,34**

Морковь

**79,68**

Лимоны

**200,69**

Виноград

**225,05**

Капуста белокочанная свежая

**53,94**

Сухофрукты

**433,09**

Картофель

**48,43**

Огурцы свежие

**104,00**

ИНДЕКСЫ ЦЕН НА ОТДЕЛЬНЫЕ ГРУППЫ НЕПРОДОВОЛЬСТВЕННЫХ ТОВАРОВ, в % к предыдущему месяцу

НЕПРОДОВОЛЬСТВЕННЫЕ ТОВАРЫ

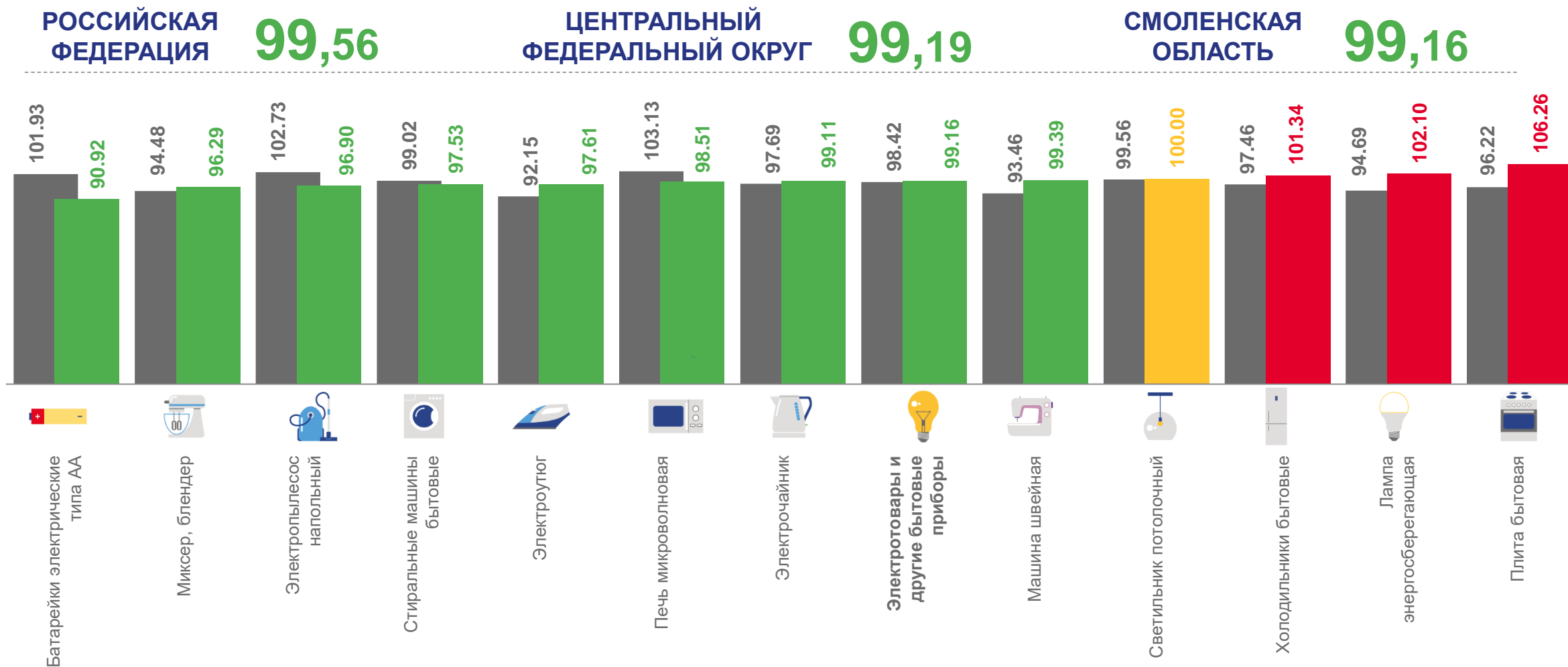
июнь 2023 года **99,55**

июнь 2022 года **99,76**



ИНДЕКСЫ ЦЕН НА ЭЛЕКТРОТОВАРЫ И ДРУГИЕ БЫТОВЫЕ ПРИБОРЫ

июнь 2023 г., в % к предыдущему месяцу



Июнь 2023 г. к маю 2023 г.

Июнь 2022 г. к маю 2022 г.



СРЕДНИЕ ЦЕНЫ НА ЭЛЕКТРОТОВАРЫ И ДРУГИЕ БЫТОВЫЕ ПРИБОРЫ

июнь 2023 г., рублей



Печь микроволновая



8 463,64



Стиральная машина бытовая



31 472,88



Электрочайник



2 397,04



Лампа энергосберегающая



199,14



Холодильник бытовой



37 401,79



Электроутюг



3 128,11



Электропылесос напольный



7 996,84



Миксер, блендер



2 447,84



Плита бытовая



20 417,68



Батарейки электрические типа АА



74,59



Машина швейная



12 032,40



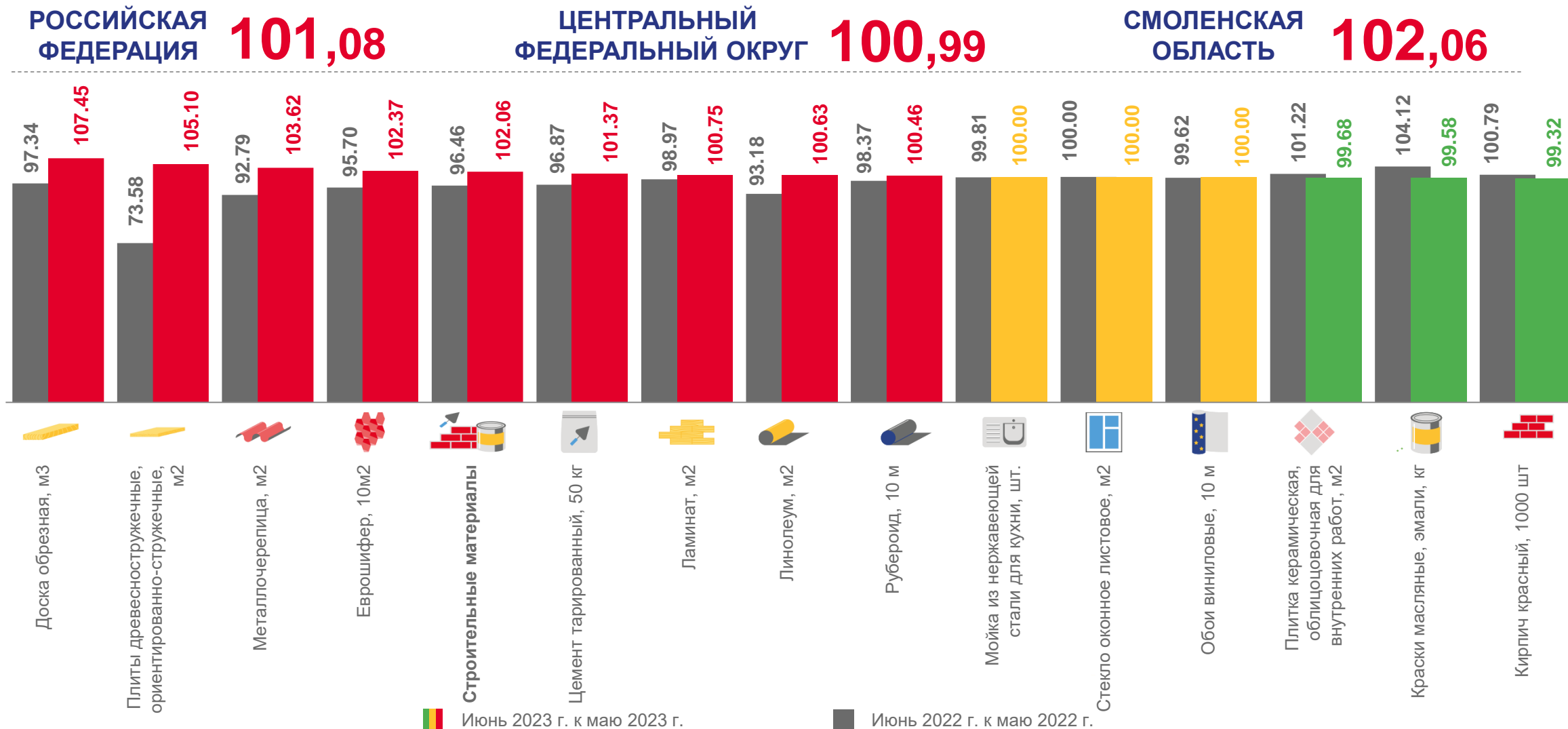
Светильник потолочный

1 655,41



ИНДЕКСЫ ЦЕН НА ОТДЕЛЬНЫЕ ВИДЫ СТРОИТЕЛЬНЫХ МАТЕРИАЛОВ

июнь 2023 года, в % к предыдущему месяцу



СРЕДНИЕ ЦЕНЫ НА ОТДЕЛЬНЫЕ ВИДЫ СТРОИТЕЛЬНЫХ МАТЕРИАЛОВ

июнь 2023 года, рублей

Плиты древесностружечные,
ориентированно-стружечные, м2

183,13



Рубероид, 10 м



449,23



Кирпич красный, 1000 шт.



23 473,20



Ламинат, м2



1 024,04



Металлочерепица, м2



756,48



Цемент тарированный, 50 кг



437,29



Краски масляные, эмали, кг



264,71



Линолеум, м2



674,38

Плитка керамическая,
облицовочная для внутренних работ, м2

961,41



Обои виниловые, 10 м

1 388,72



Доска обрезная, м3



13 712,22



Мойка из нержавеющей стали для кухни, шт

3 015,58



Еврошифер, 10м2



4 527,61



Стекло оконное листовое, м2

977,06



ИНДЕКСЫ ЦЕН И ТАРИФОВ НА УСЛУГИ

в % к предыдущему месяцу

Услуги

июнь 2023 года **100,65**

июнь 2022 года **99,73**

