



ФЕДЕРАЛЬНАЯ СЛУЖБА
ГОСУДАРСТВЕННОЙ СТАТИСТИКИ

Индексы потребительских цен по Смоленской области

июль 2023 года





ФЕДЕРАЛЬНАЯ СЛУЖБА
ГОСУДАРСТВЕННОЙ СТАТИСТИКИ

Индексы потребительских цен по Смоленской области

Территориальный орган
Федеральной службы
государственной статистики
по Смоленской области

июль 2023 года

- 01 Индексы потребительских цен
- 02 Индексы потребительских цен по регионам ЦФО
- 03 Индексы цен на основные группы товаров по регионам ЦФО
- 04 Индексы цен на отдельные группы и виды продовольственных товаров
- 05 Индексы цен на плодоовощную продукцию
- 06 Средние цены на плодоовощную продукцию
- 07 Индексы цен на отдельные группы непродовольственных товаров
- 08 Индексы цен на электротовары и другие бытовые приборы
- 09 Средние цены на электротовары и другие бытовые приборы
- 10 Индексы цены на отдельные виды строительных материалов
- 11 Средние цены на отдельные виды строительных материалов
- 12 Индексы цен и тарифов на услуги



ИНДЕКСЫ ПОТРЕБИТЕЛЬСКИХ ЦЕН

июль 2023 года

в % к предыдущему месяцу



100,37

Индекс потребительских цен



100,28

Продовольственные товары



100,61

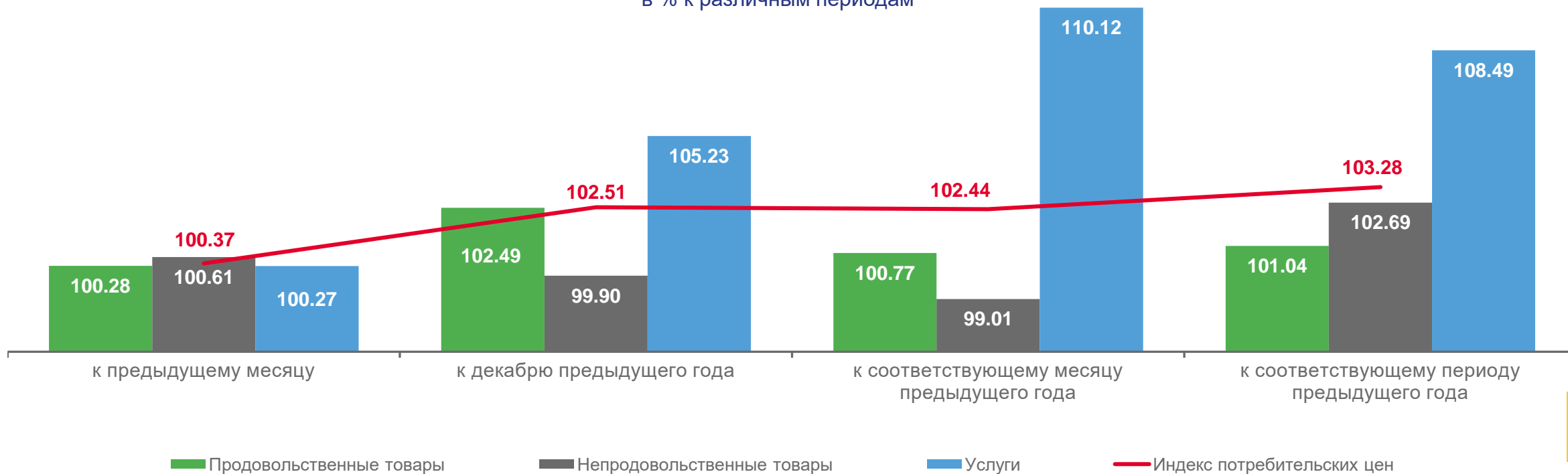
Непродовольственные товары



100,27

Услуги

в % к различным периодам



ИНДЕКСЫ ПОТРЕБИТЕЛЬСКИХ ЦЕН ПО РЕГИОНАМ ЦФО

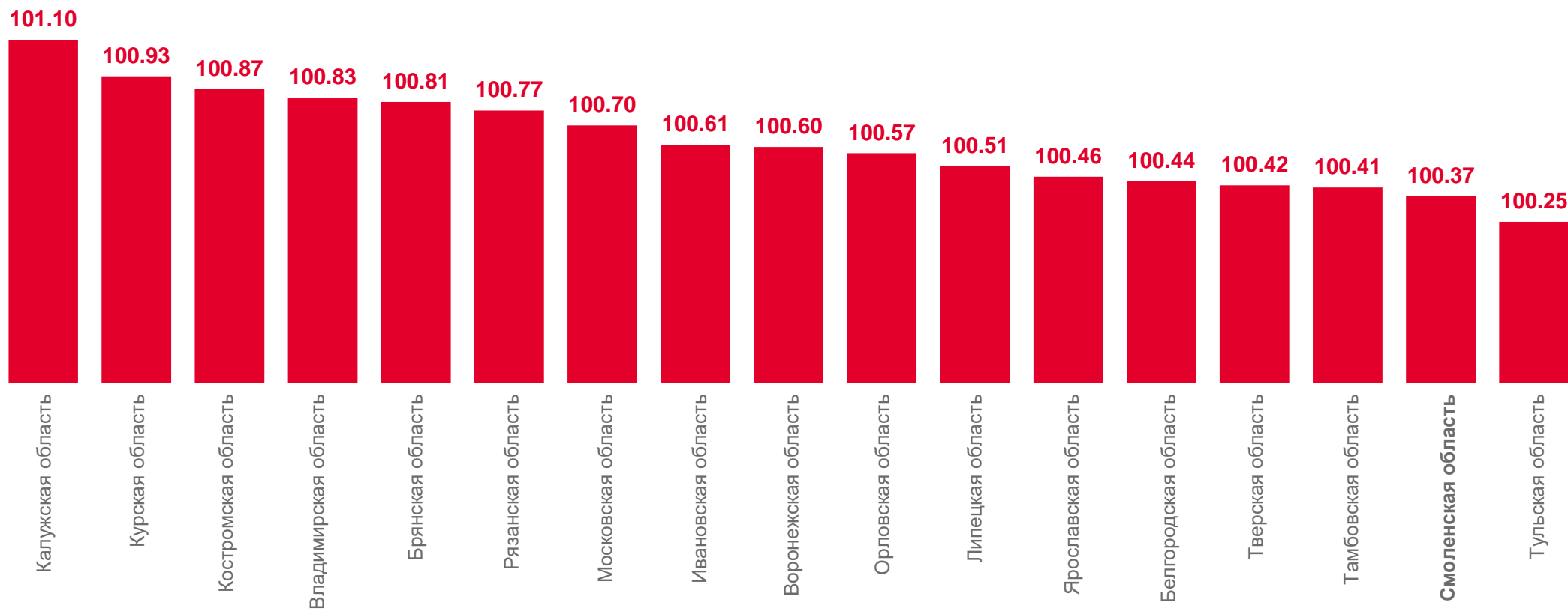
июль 2023 года, в % к предыдущему месяцу

РОССИЙСКАЯ
ФЕДЕРАЦИЯ **100,63**

ЦЕНТРАЛЬНЫЙ
ФЕДЕРАЛЬНЫЙ ОКРУГ **100,62**

СМОЛЕНСКАЯ
ОБЛАСТЬ **100,37**

Изменение индекса потребительских цен по регионам ЦФО



ИНДЕКСЫ ЦЕН НА ОСНОВНЫЕ ГРУППЫ ТОВАРОВ ПО РЕГИОНАМ ЦФО

июль 2023 года, в % к предыдущему месяцу



ПРОДОВОЛЬСТВЕННЫЕ ТОВАРЫ



НЕПРОДОВОЛЬСТВЕННЫЕ ТОВАРЫ

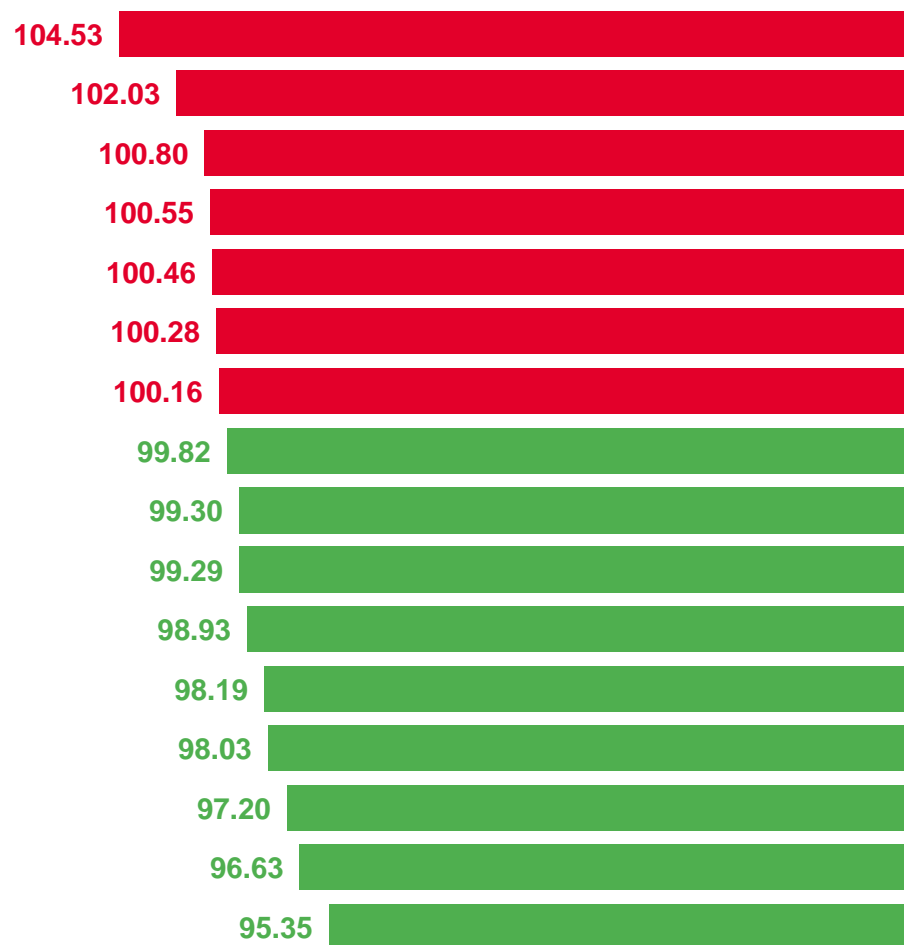


УСЛУГИ

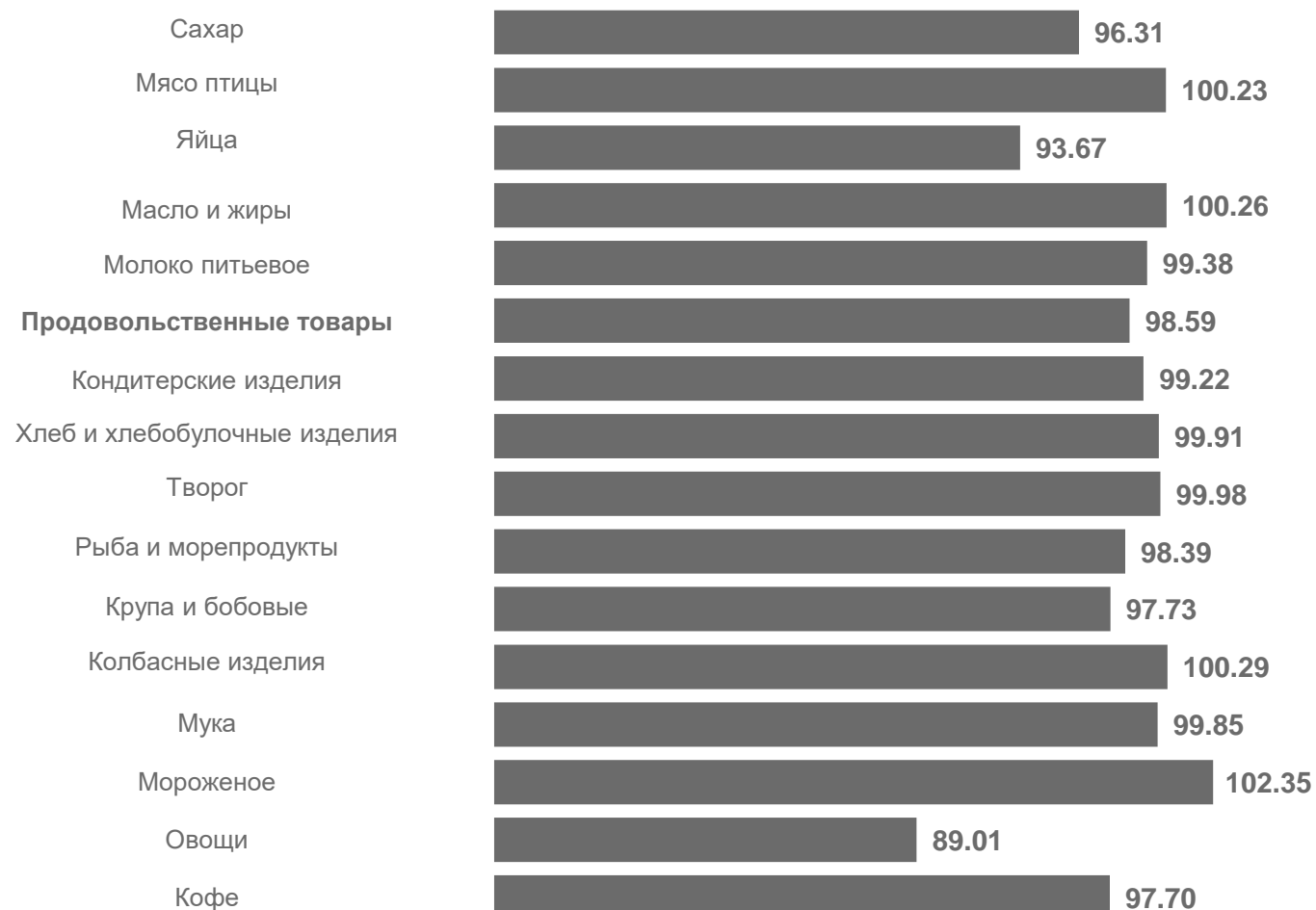
Калужская область	101.83	Курская область	101.71	Белгородская область	100.98
Рязанская область	101.11	Владимирская область	101.61	Костромская область	100.80
Брянская область	101.07	Московская область	101.25	Ивановская область	100.43
Костромская область	101.02	Тамбовская область	100.98	Орловская область	100.35
Воронежская область	101.01	Рязанская область	100.96	Тамбовская область	100.34
Ивановская область	101.00	Тверская область	100.94	Ярославская область	100.34
Ярославская область	100.86	Калужская область	100.90	Калужская область	100.32
Московская область	100.74	Брянская область	100.89	Тверская область	100.28
Липецкая область	100.70	Воронежская область	100.81	Смоленская область	100.27
Владимирская область	100.63	Костромская область	100.75	Брянская область	100.26
Орловская область	100.61	Белгородская область	100.71	Курская область	100.26
Курская область	100.47	Липецкая область	100.71	Тульская область	100.24
Тульская область	100.35	Орловская область	100.69	Московская область	100.19
Смоленская область	100.28	Смоленская область	100.61	Владимирская область	100.12
Тверская область	100.11	Ивановская область	100.33	Рязанская область	99.91
Тамбовская область	99.95	Тульская область	100.15	Липецкая область	99.87
Белгородская область	99.86	Ярославская область	100.09	Воронежская область	99.78

ИНДЕКСЫ ЦЕН НА ОТДЕЛЬНЫЕ ГРУППЫ И ВИДЫ ПРОДОВОЛЬСТВЕННЫХ ТОВАРОВ, в % к предыдущему месяцу

июль 2023 года **100,28**



июль 2022 года **98,59**



ИНДЕКСЫ ЦЕН НА ПЛОДООВОЩНУЮ ПРОДУКЦИЮ

июль 2023 года, в % к предыдущему месяцу

РОССИЙСКАЯ
ФЕДЕРАЦИЯ

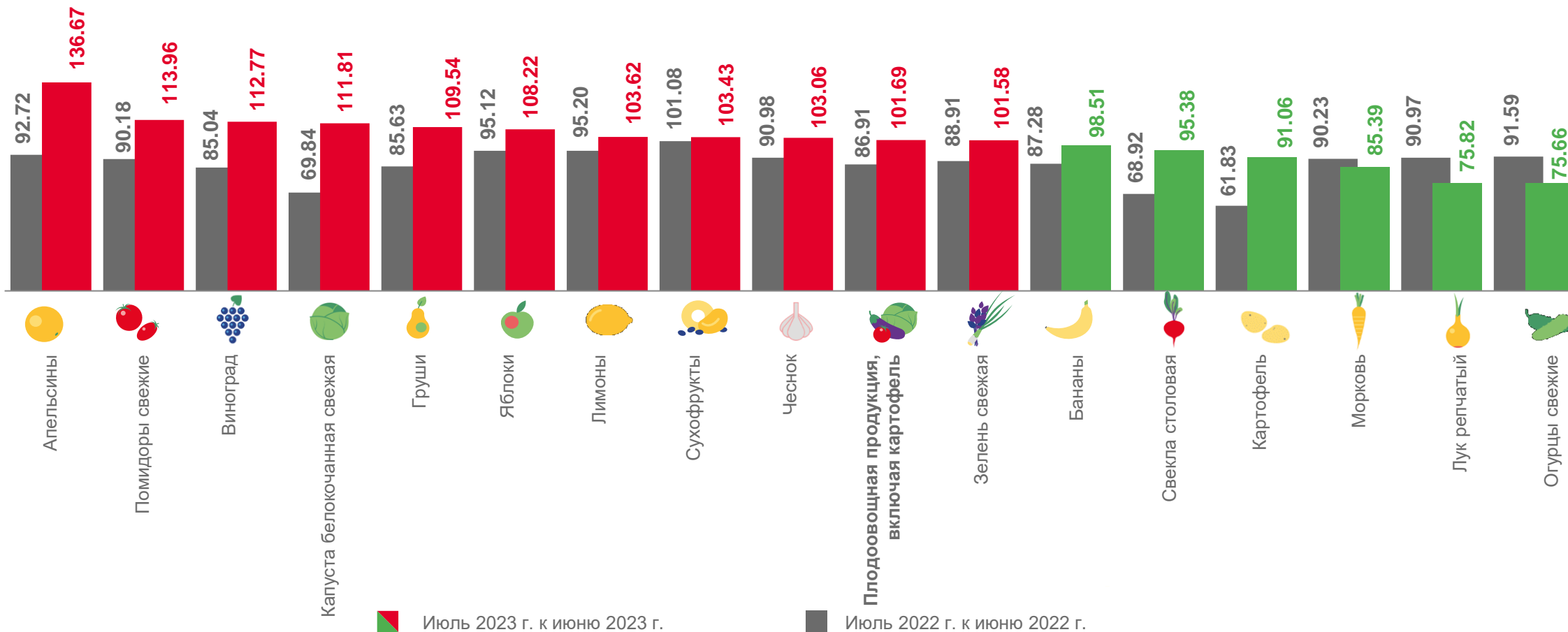
101,77

ЦЕНТРАЛЬНЫЙ
ФЕДЕРАЛЬНЫЙ ОКРУГ

102,17

СМОЛЕНСКАЯ
ОБЛАСТЬ

101,69



СРЕДНИЕ ЦЕНЫ НА ПЛОДООВОЩНУЮ ПРОДУКЦИЮ

июль 2023 года, рублей за килограмм



Яблоки



130,52



Помидоры свежие



137,09



Чеснок



291,57



Бананы



102,99



Лук репчатый



51,12



Зелень свежая



684,67



Апельсины



141,64



Свёкла столовая



40,50



Орехи



1 012,59



Груши



219,90



Морковь



67,10



Лимоны



207,94



Виноград



253,78



Капуста белокочанная свежая



60,34



Сухофрукты



448,00



Картофель



43,73



Огурцы свежие

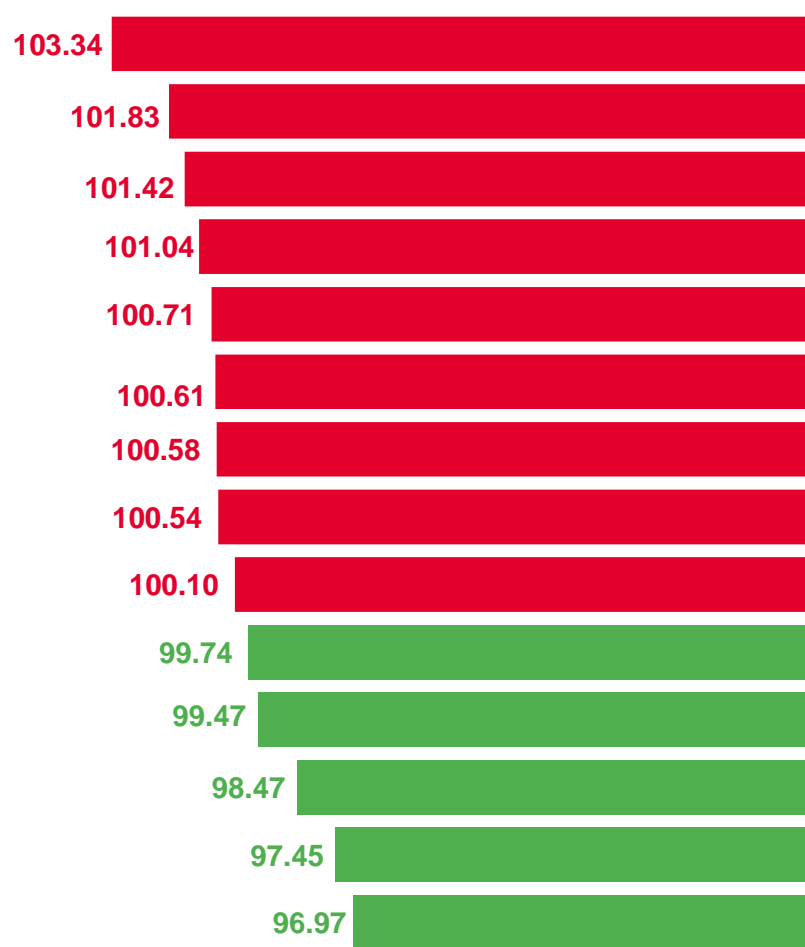


78,67



ИНДЕКСЫ ЦЕН НА ОТДЕЛЬНЫЕ ГРУППЫ НЕПРОДОВОЛЬСТВЕННЫХ ТОВАРОВ, в % к предыдущему месяцу

июль 2023 года **100,61**

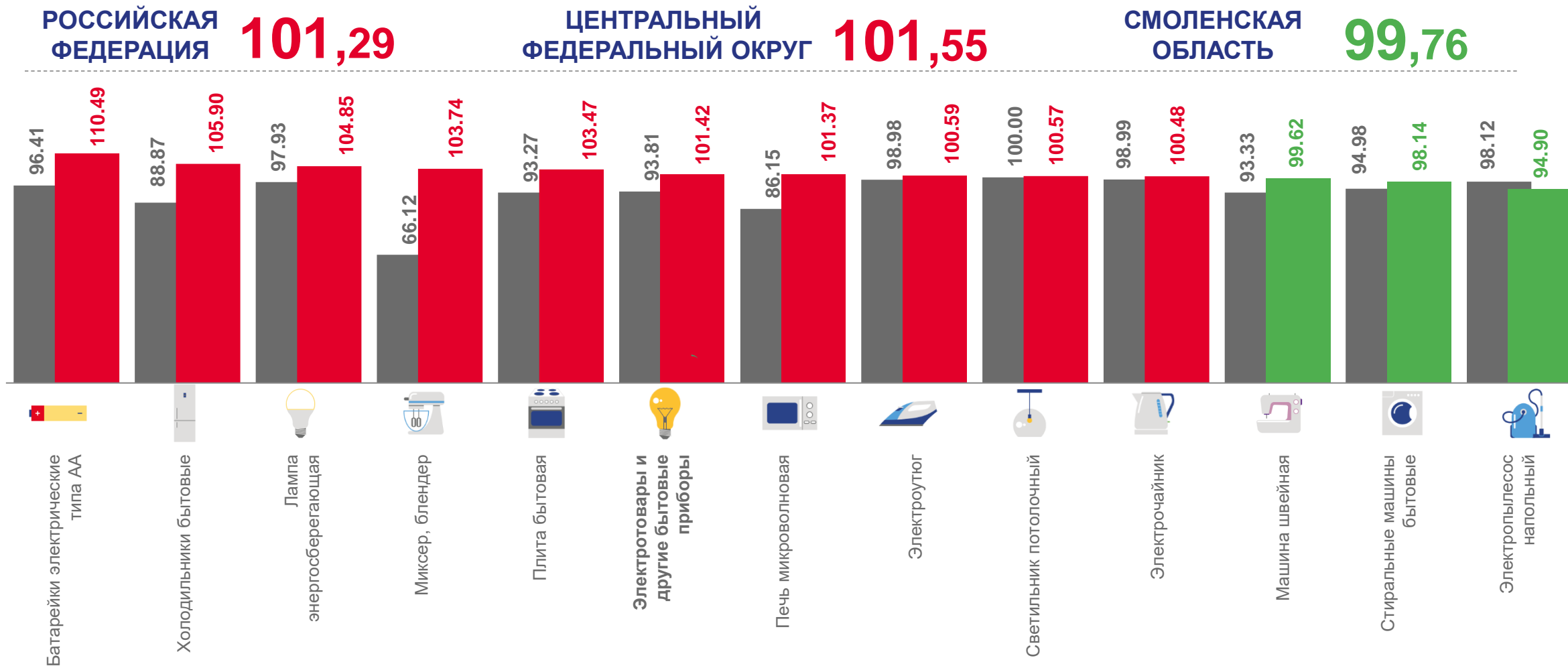


июль 2022 года **99,76**



ИНДЕКСЫ ЦЕН НА ЭЛЕКТРОТОВАРЫ И ДРУГИЕ БЫТОВЫЕ ПРИБОРЫ

июль 2023 г., в % к предыдущему месяцу



Июль 2023 г. к июню 2023 г.

Июль 2022 г. к июню 2022 г.



СРЕДНИЕ ЦЕНЫ НА ЭЛЕКТРОТОВАРЫ И ДРУГИЕ БЫТОВЫЕ ПРИБОРЫ

июль 2023 г., рублей



Печь микроволновая



8 579,84



Стиральная машина бытовая



30 868,76



Электрочайник



2 408,67



Лампа энергосберегающая



208,79



Холодильник бытовой



39 339,27



Электроутюг



3 017,35



Электропылесос напольный



7 544,83



Миксер, блендер



2 479,81



Плита бытовая



21 126,28



Батарейки электрические типа АА



82,42



Машина швейная



12 019,88



Светильник потолочный

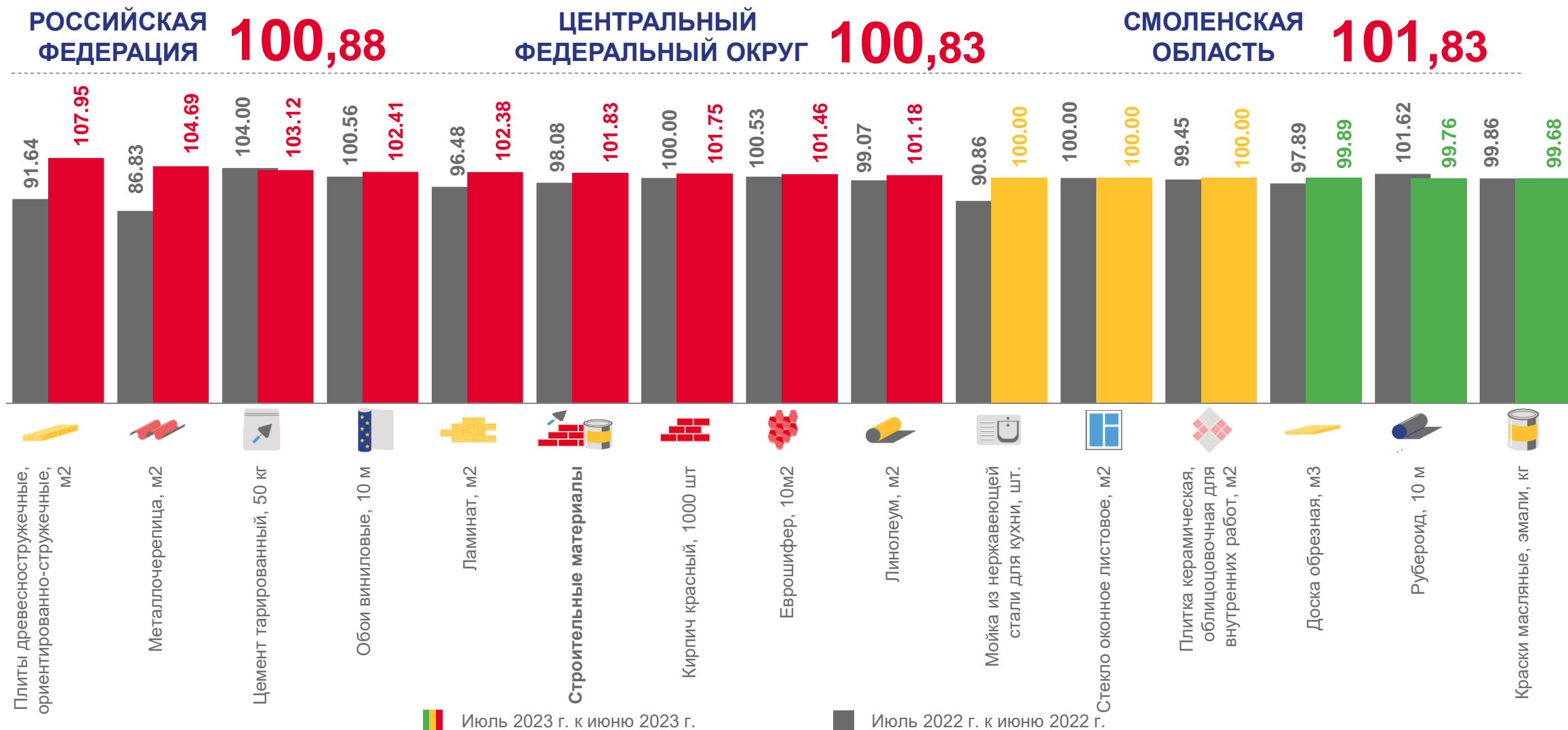


1 655,02



ИНДЕКСЫ ЦЕН НА ОТДЕЛЬНЫЕ ВИДЫ СТРОИТЕЛЬНЫХ МАТЕРИАЛОВ

июль 2023 года, в % к предыдущему месяцу



СРЕДНИЕ ЦЕНЫ НА ОТДЕЛЬНЫЕ ВИДЫ СТРОИТЕЛЬНЫХ МАТЕРИАЛОВ

июль 2023 года, рублей

Плиты древесностружечные,
ориентированно-стружечные, м2

204,34



Рубероид, 10 м



448,17



Кирпич красный, 1000 шт.



23 886,98



Ламинат, м2



1 048,80



Металлочерепица, м2



790,26



Цемент тарированный, 50 кг



450,96



Краски масляные, эмали, кг



263,85



Линолеум, м2



681,72

Плитка керамическая,
облицовочная для внутренних работ, м2

969,60



Обои виниловые, 10 м

1 421,46



Доска обрезная, м3



13 697,11



Мойка из нержавеющей стали для кухни, шт

3 015,58



Еврошифер, 10м2



4 593,54



Стекло оконное листовое, м2

977,06



ИНДЕКСЫ ЦЕН И ТАРИФОВ НА УСЛУГИ

в % к предыдущему месяцу

июль 2023 года

100,27

июль 2022 года

100,28