



ФЕДЕРАЛЬНАЯ СЛУЖБА  
ГОСУДАРСТВЕННОЙ СТАТИСТИКИ

# Индексы потребительских цен по Смоленской области

июль 2022 года



ФЕДЕРАЛЬНАЯ СЛУЖБА  
ГОСУДАРСТВЕННОЙ СТАТИСТИКИ

# Индексы потребительских цен

Территориальный орган  
Федеральной службы  
государственной статистики  
по Смоленской области

июль 2022 года

- 01 Индексы потребительских цен
- 02 Индексы цен на отдельные группы и вид продовольственных товаров
- 03 Индексы цен на плодоовощную продукцию
- 04 Средние цены на плодоовощную продукцию
- 05 Индексы цен на отдельные группы непродовольственных товаров
- 06 Индексы цен на электротовары и другие бытовые приборы
- 07 Средние цены на электротовары и другие бытовые приборы
- 08 Индексы цен и тарифов на услуги
- 09 Индексы цен и тарифов на жилищные и коммунальные услуги





# ИНДЕКСЫ ПОТРЕБИТЕЛЬСКИХ ЦЕН

июль 2022 г. в % к предыдущему месяцу

**99,31**

ИПЦ

**99,04**

Все товары

**98,59**

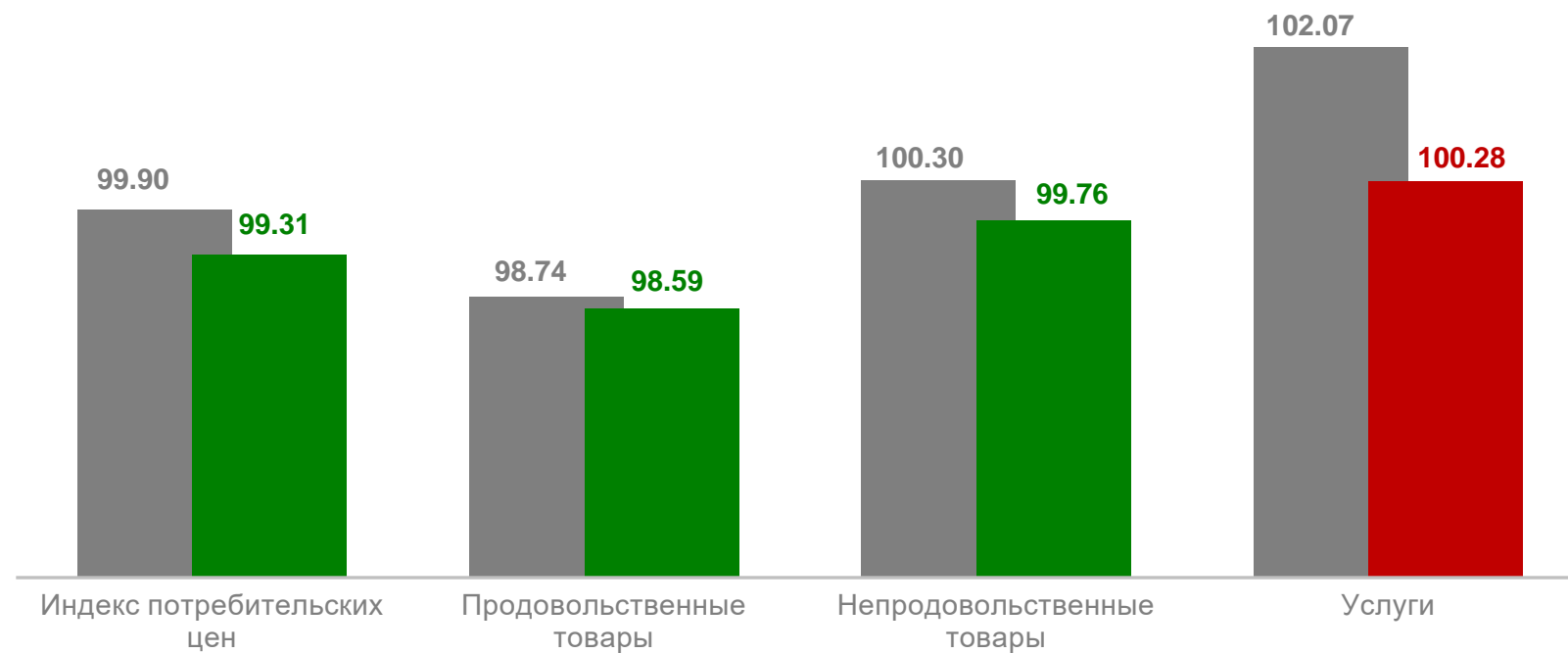
Продовольственные товары

**99,76**

Непродовольственные товары

**100,28**

Услуги



■ июль 2022 г. к июню 2022 г.

■ июль 2021 г. к июню 2021 г.



# ИНДЕКСЫ ЦЕН НА ОТДЕЛЬНЫЕ ГРУППЫ И ВИДЫ ПРОДОВОЛЬСТВЕННЫХ ТОВАРОВ

июль 2022 г. в % к предыдущему месяцу



98,59

Продовольственные товары



61,83

Картофель



93,67

Яйца куриные



96,31

Сахар



98,37

Соль поваренная пищевая



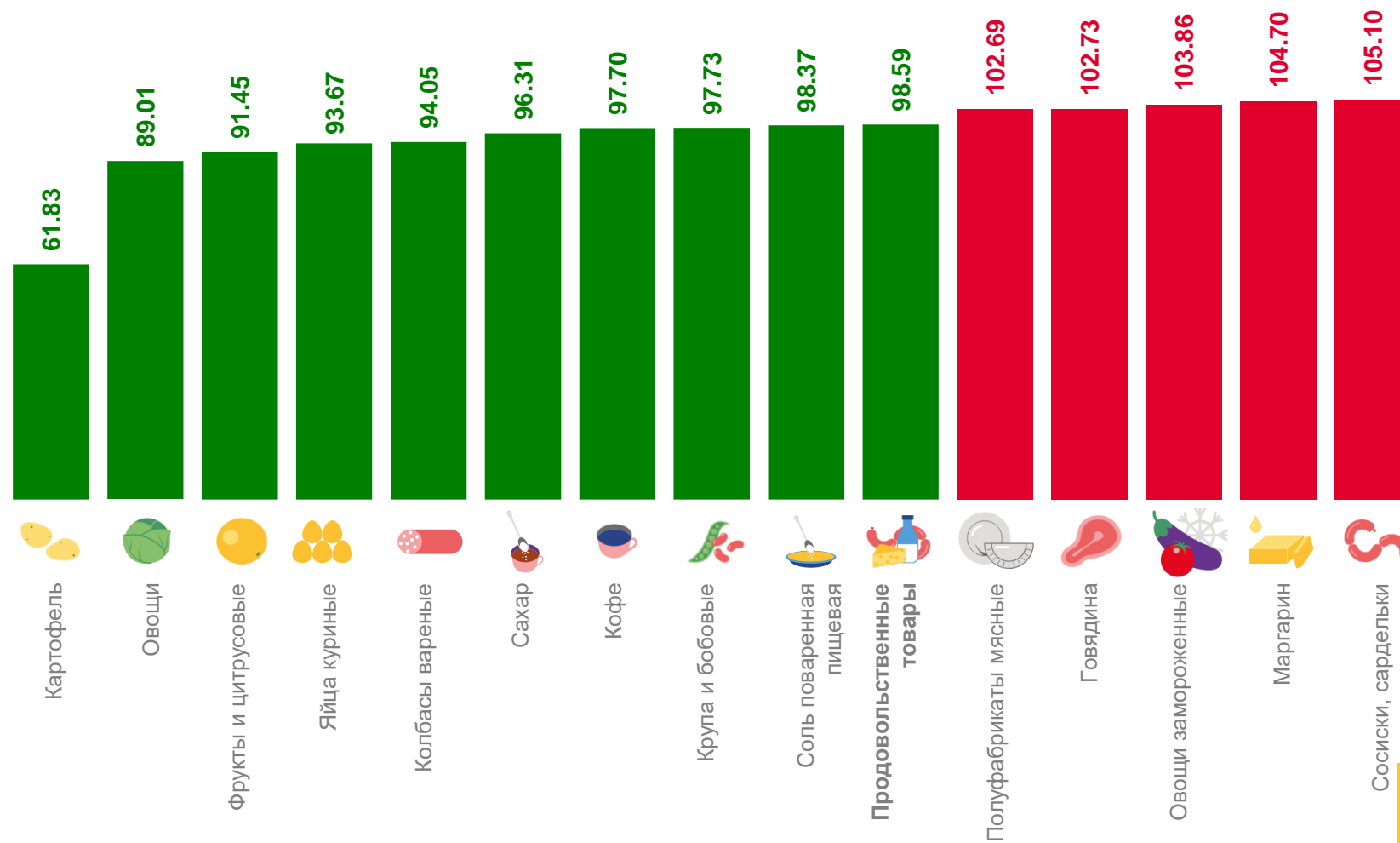
102,69

Полуфабрикаты мясные



105,10

Сосиски, сардельки





# ИНДЕКСЫ ЦЕН НА ПЛОДОВООЩНУЮ ПРОДУКЦИЮ

июль 2022 г. в % к предыдущему месяцу



86,91

Плодоовощная продукция, включая картофель



61,83

Картофель



68,92

Свекла столовая



85,04

Виноград



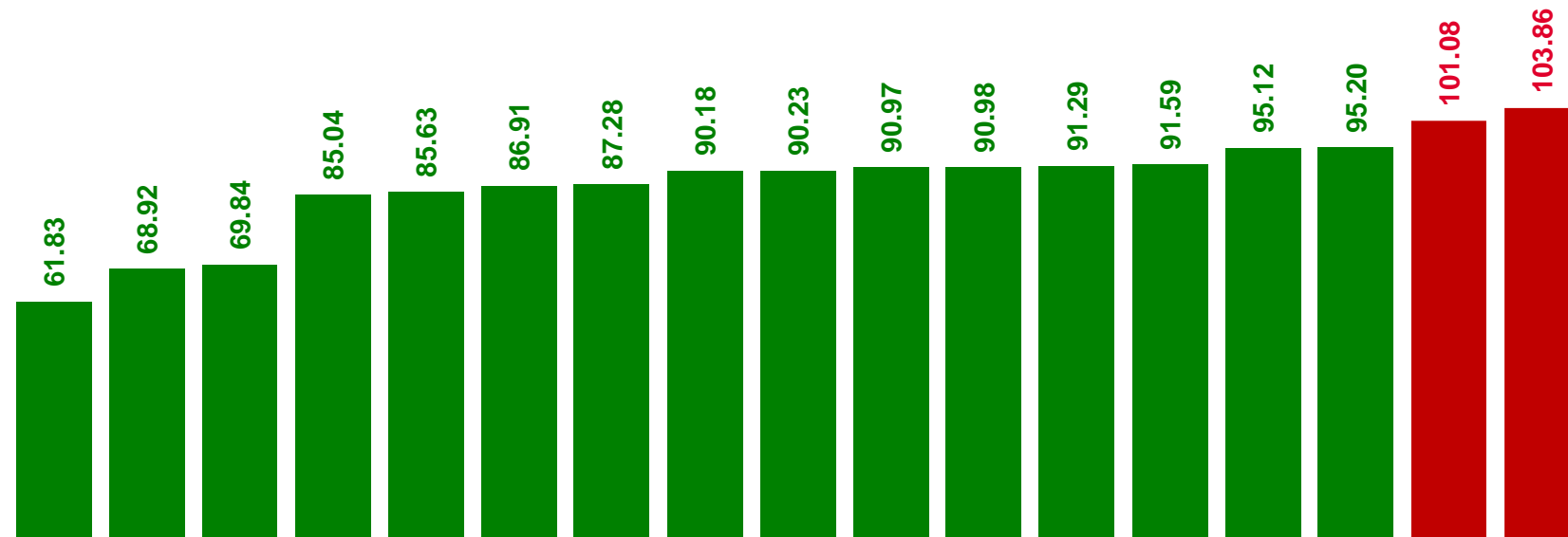
95,20

Лимоны



103,86

Овощи замороженные



Картофель



Свёкла столовая



Капуста белокочанная свежая



Виноград



Груши



Плодоовощная продукция, включая картофель



Бананы



Помидоры свежие



Морковь



Лук репчатый



Чеснок



Ягоды замороженные



Огурцы свежие



Яблоки



Лимоны



Сухофрукты















Овощи замороженные





# СРЕДНИЕ ЦЕНЫ НА ПЛОДОВООЩНУЮ ПРОДУКЦИЮ







июль 2022 г. рублей за килограмм

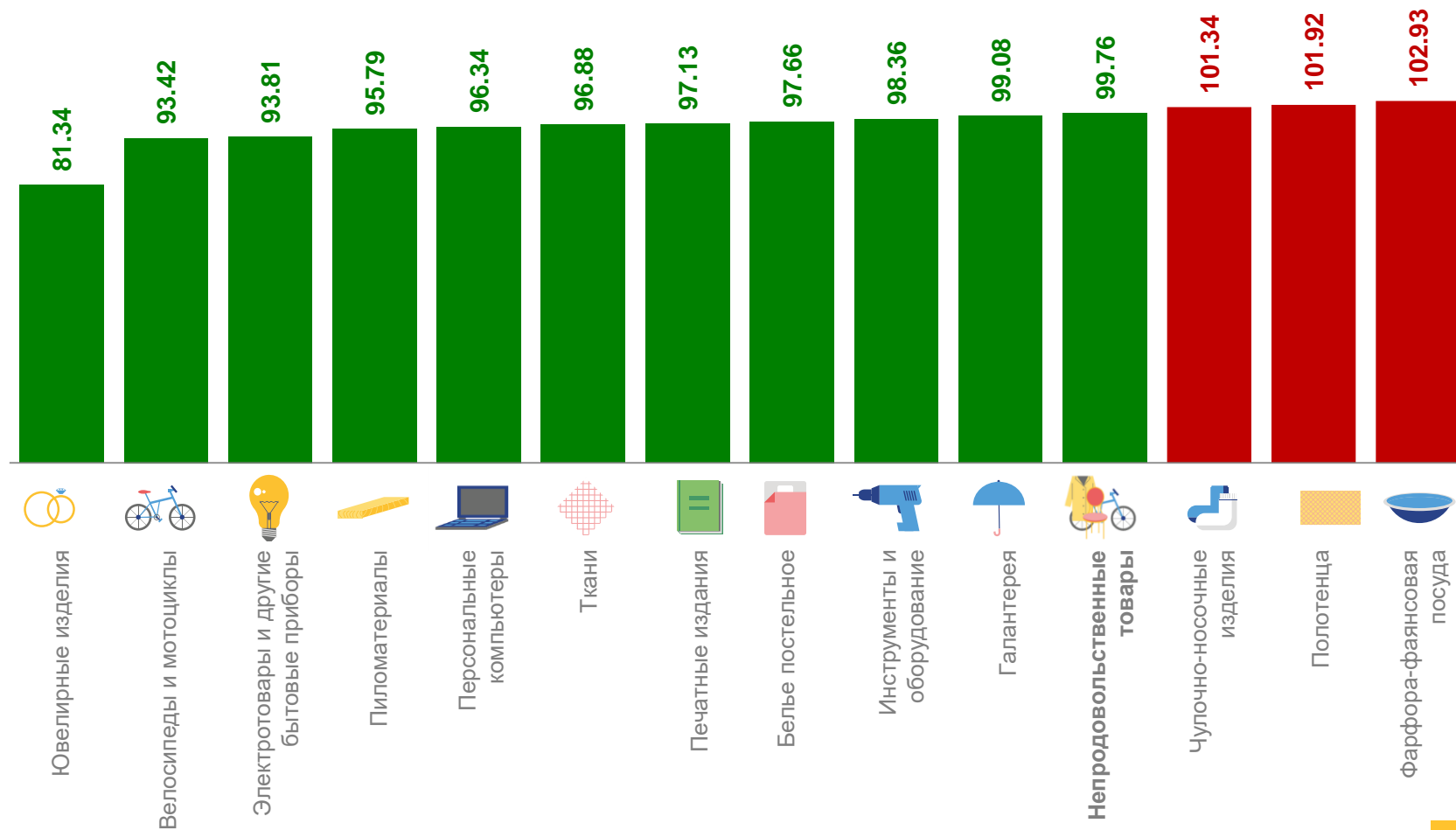
 Яблоки, кг	▼	<b>121,52</b> ₺	 Помидоры свежие, кг	▼	<b>107,30</b> ₺	 Чеснок, кг	▼	<b>268,48</b> ₺
 Бананы, кг	▼	<b>79,56</b> ₺	 Лук репчатый, кг	▼	<b>43,34</b> ₺	 Зелень свежая, кг	▼	<b>562,47</b> ₺
 Апельсины, кг	▼	<b>99,41</b> ₺	 Свёкла столовая, кг	▼	<b>37,34</b> ₺	 Орехи, кг	▼	<b>1118,64</b> ₺
 Груши, кг	▼	<b>170,83</b> ₺	 Морковь, кг	▼	<b>53,62</b> ₺	 Лимоны, кг	▼	<b>165,81</b> ₺
 Виноград, кг	▼	<b>194,14</b> ₺	 Капуста белокочанная свежая, кг	▼	<b>27,43</b> ₺	 Сухофрукты, кг	▲	<b>652,59</b> ₺
 Картофель, кг	▼	<b>37,03</b> ₺	 Огурцы свежие, кг	▼	<b>81,91</b> ₺			



# ИНДЕКСЫ ЦЕН НА ОТДЕЛЬНЫЕ ГРУППЫ НЕПРОДОВОЛЬСТВЕННЫХ ТОВАРОВ

июль 2022 г. в % к предыдущему месяцу

	<b>99,76</b>
Непродовольственные товары	
	<b>81,34</b>
Ювелирные изделия	
	<b>93,42</b>
Велосипеды и мотоциклы	
	<b>93,81</b>
Электротовары и другие бытовые приборы	
	<b>102,93</b>
Фарфора-фаянсовая посуда	
	<b>101,34</b>
Чулочно-носочные изделия	





# ИНДЕКСЫ ЦЕН НА ЭЛЕКТРОТОВАРЫ И ДРУГИЕ БЫТОВЫЕ ПРИБОРЫ

июль 2022 г. в % к предыдущему месяцу



93,81

Электротовары и другие бытовые приборы



66,12

Миксер, блендер



88,87

Холодильники бытовые



94,98

Машины стиральные автоматическая



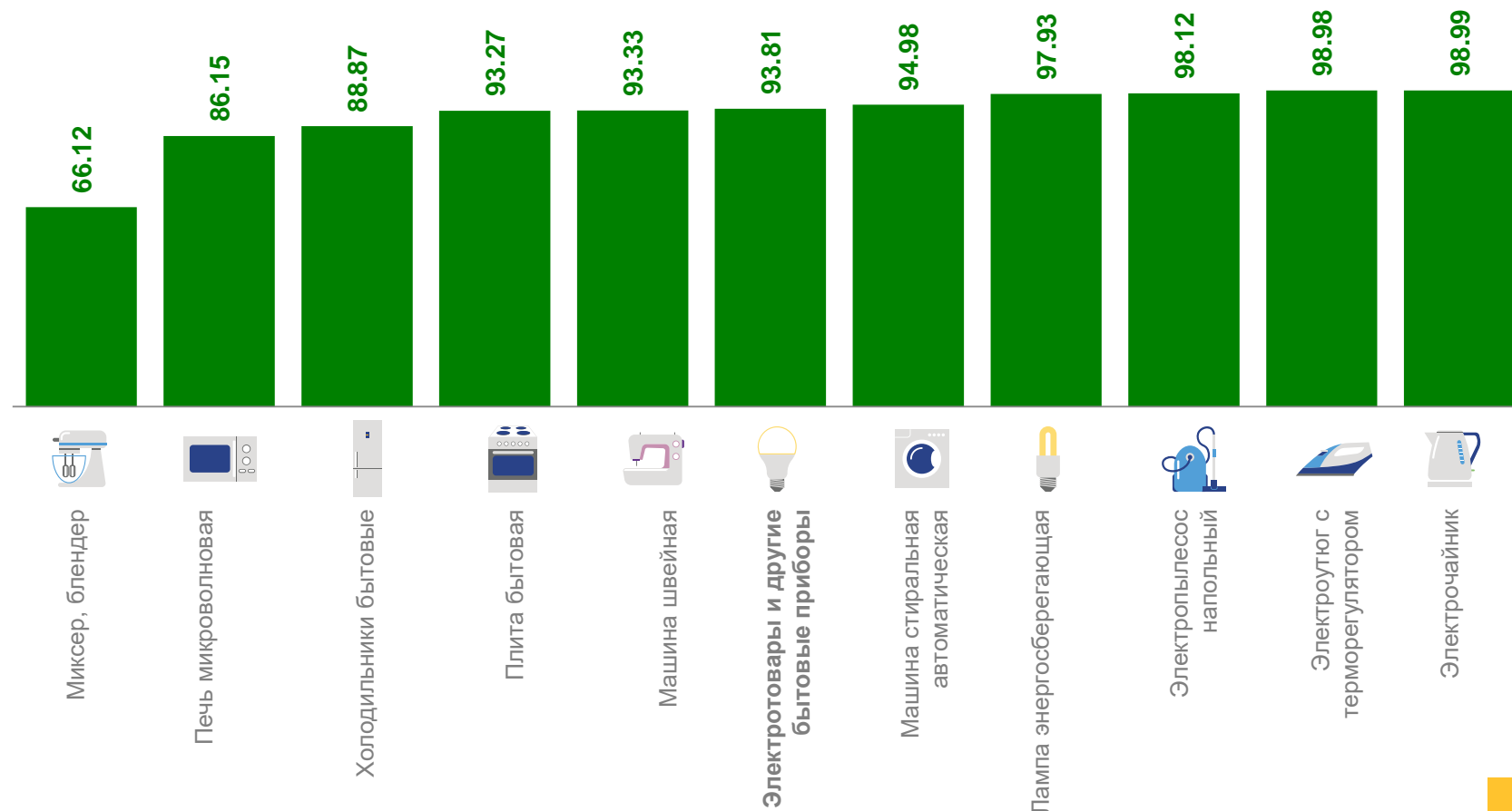
98,12

Электропылесос напольный



98,99

Электрочайник









# СРЕДНИЕ ЦЕНЫ НА ЭЛЕКТРОТОВАРЫ И ДРУГИЕ БЫТОВЫЕ ПРИБОРЫ

июль 2022 г. рублей за штуку





# ИНДЕКСЫ ЦЕН И ТАРИФОВ НА УСЛУГИ

июль 2022 г. в % к предыдущему месяцу



100,28

Услуги



116,86

Услуги в сфере зарубежного туризма



103,26

Жилищные и коммунальные услуги



102,58

Поезда дальнего следования



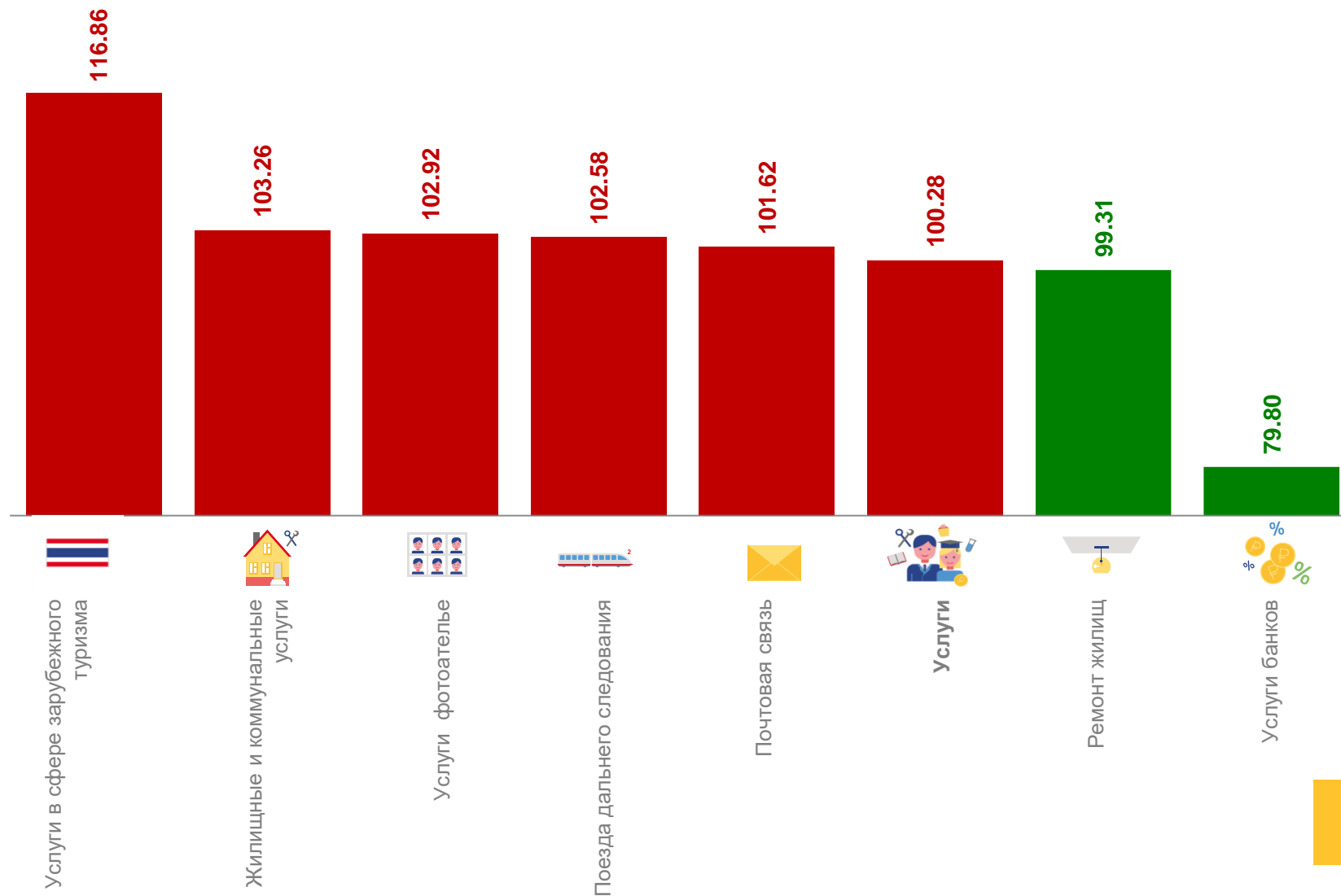
99,31

Ремонт жилищ



79,80

Услуги банков





# ИНДЕКСЫ ЦЕН И ТАРИФОВ НА ЖИЛИЩНЫЕ И КОММУНАЛЬНЫЕ УСЛУГИ

июль 2022 г. в % к предыдущему месяцу



**103,26**

Жилищные и коммунальные услуги



**105,35**

Водоснабжение холодное



**105,02**

Водоснабжение горячее



**104,69**

Услуги по снабжению электроэнергией



**104,60**

Отопление



**103,06**

Газоснабжение

