



ФЕДЕРАЛЬНАЯ СЛУЖБА
ГОСУДАРСТВЕННОЙ СТАТИСТИКИ

Индексы потребительских цен по Смоленской области

август 2023 года





ФЕДЕРАЛЬНАЯ СЛУЖБА
ГОСУДАРСТВЕННОЙ СТАТИСТИКИ

Индексы потребительских цен по Смоленской области

Территориальный орган
Федеральной службы
государственной статистики
по Смоленской области

август 2023 года

- 01 Индексы потребительских цен
- 02 Индексы потребительских цен по регионам ЦФО
- 03 Индексы цен на основные группы товаров по регионам ЦФО
- 04 Индексы цен на отдельные группы и виды продовольственных товаров
- 05 Индексы цен на плодоовощную продукцию
- 06 Средние цены на плодоовощную продукцию
- 07 Индексы цен на отдельные группы непродовольственных товаров
- 08 Индексы цен на электротовары и другие бытовые приборы
- 09 Средние цены на электротовары и другие бытовые приборы
- 10 Индексы цены на отдельные виды строительных материалов
- 11 Средние цены на отдельные виды строительных материалов
- 12 Индексы цен и тарифов на услуги



ИНДЕКСЫ ПОТРЕБИТЕЛЬСКИХ ЦЕН

август 2023 года

в % к предыдущему месяцу



99,94

Индекс потребительских цен



99,84

Продовольственные товары



100,90

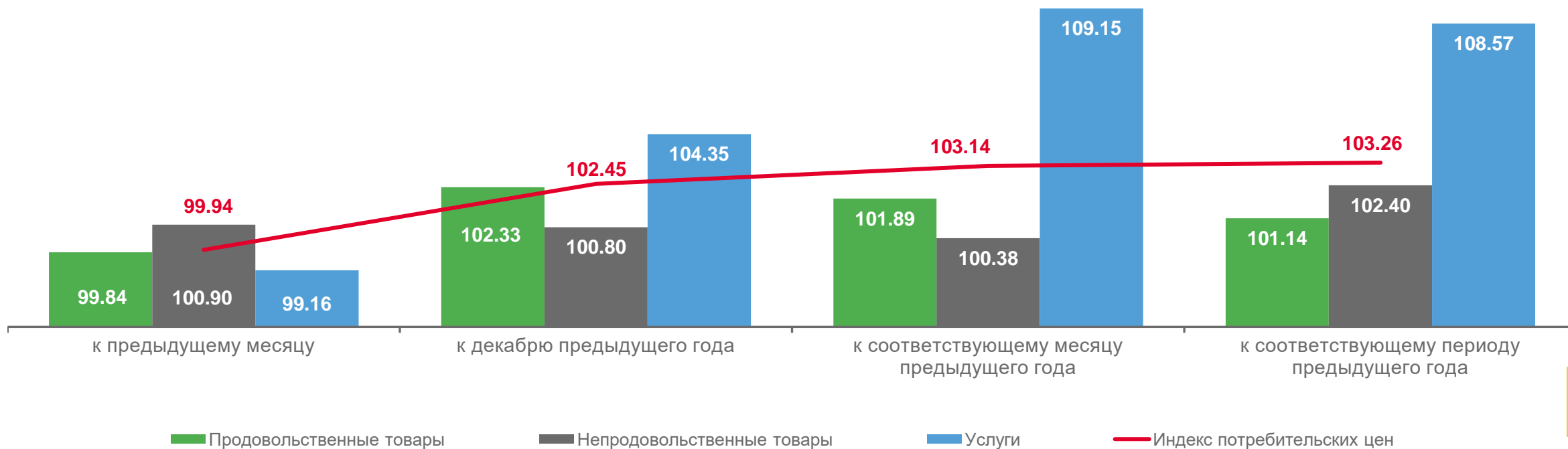
Непродовольственные товары



99,16

Услуги

в % к различным периодам



ИНДЕКСЫ ПОТРЕБИТЕЛЬСКИХ ЦЕН ПО РЕГИОНАМ ЦФО

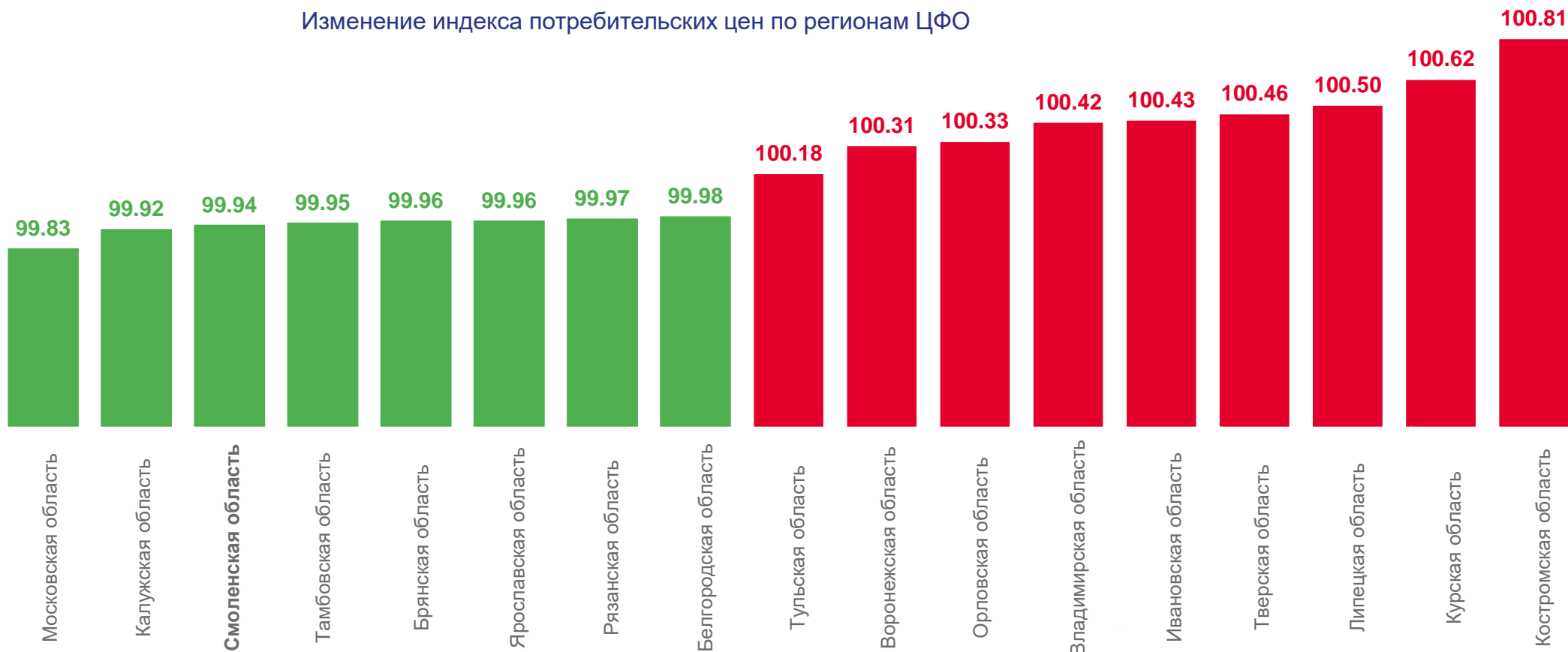
август 2023 года, в % к предыдущему месяцу

РОССИЙСКАЯ
ФЕДЕРАЦИЯ **100,28**

ЦЕНТРАЛЬНЫЙ
ФЕДЕРАЛЬНЫЙ ОКРУГ **100,14**

СМОЛЕНСКАЯ
ОБЛАСТЬ **99,94**

Изменение индекса потребительских цен по регионам ЦФО



ИНДЕКСЫ ЦЕН НА ОСНОВНЫЕ ГРУППЫ ТОВАРОВ ПО РЕГИОНАМ ЦФО

август 2023 года, в % к предыдущему месяцу



ПРОДОВОЛЬСТВЕННЫЕ ТОВАРЫ



НЕПРОДОВОЛЬСТВЕННЫЕ ТОВАРЫ

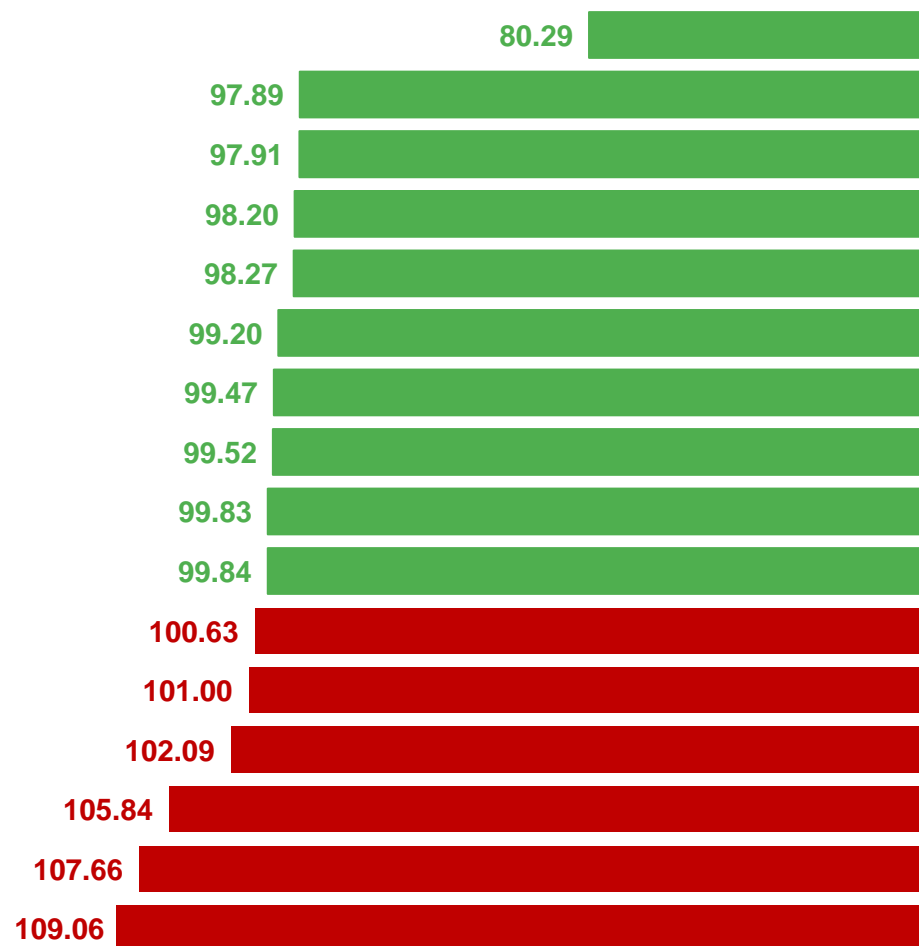


УСЛУГИ

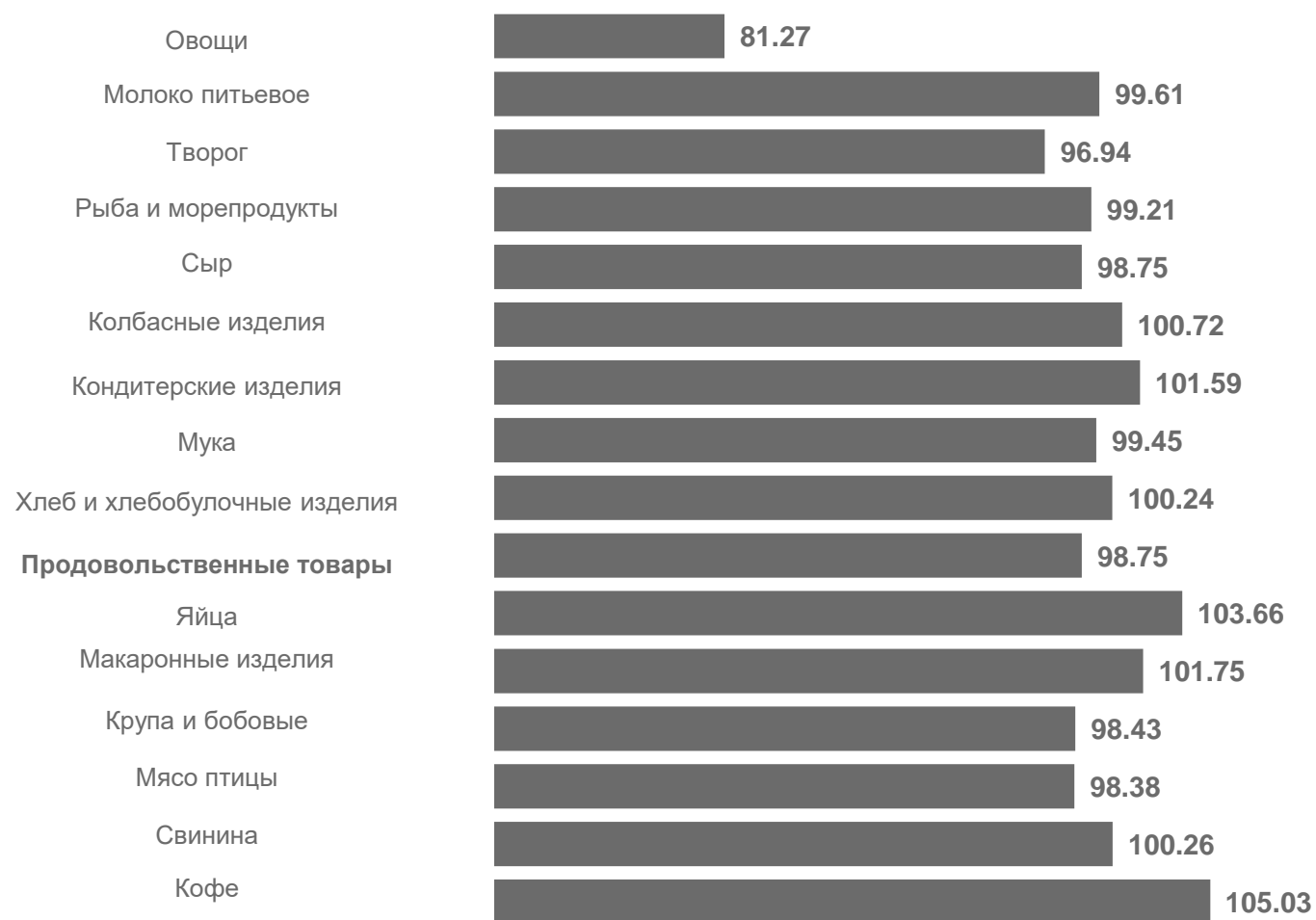
Костромская область	100.47	Московская область	101.47	Костромская область	100.34
Брянская область	100.30	Тверская область	101.47	Липецкая область	100.27
Курская область	100.28	Костромская область	101.46	Воронежская область	100.25
Тамбовская область	100.11	Ивановская область	101.38	Тверская область	100.25
Липецкая область	100.08	Курская область	101.36	Ивановская область	100.18
Орловская область	100.05	Орловская область	101.19	Владимирская область	100.07
Владимирская область	100.02	Владимирская область	101.18	Курская область	99.77
Тульская область	99.99	Калужская область	101.12	Тульская область	99.75
Воронежская область	99.93	Белгородская область	101.11	Тамбовская область	99.43
Смоленская область	99.84	Липецкая область	101.11	Орловская область	99.42
Тверская область	99.81	Смоленская область	100.90	Ярославская область	99.36
Ярославская область	99.79	Ярославская область	100.83	Рязанская область	99.34
Белгородская область	99.78	Воронежская область	100.82	Смоленская область	99.16
Рязанская область	99.75	Брянская область	100.79	Московская область	99.04
Ивановская область	99.65	Рязанская область	100.77	Калужская область	98.39
Калужская область	99.47	Тульская область	100.73	Белгородская область	98.34
Московская область	99.18	Тамбовская область	100.17	Брянская область	98.28

ИНДЕКСЫ ЦЕН НА ОТДЕЛЬНЫЕ ГРУППЫ И ВИДЫ ПРОДОВОЛЬСТВЕННЫХ ТОВАРОВ, в % к предыдущему месяцу

август 2023 года

99,84

август 2022 года

98,75

ИНДЕКСЫ ЦЕН НА ПЛОДООВОЩНУЮ ПРОДУКЦИЮ

август 2023 года, в % к предыдущему месяцу

РОССИЙСКАЯ
ФЕДЕРАЦИЯ

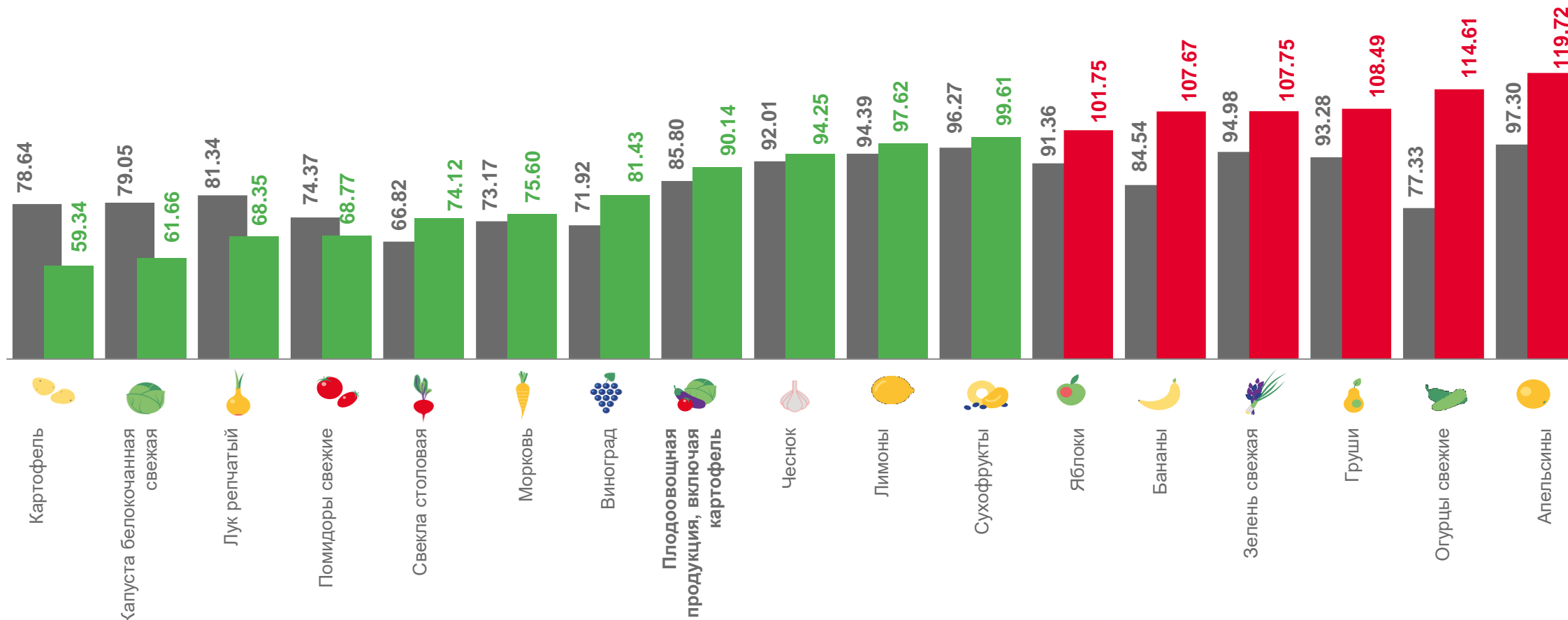
94,04

ЦЕНТРАЛЬНЫЙ
ФЕДЕРАЛЬНЫЙ ОКРУГ

93,79

СМОЛЕНСКАЯ
ОБЛАСТЬ

90,14



▲ Август 2023 г. к июлю 2023 г.

■ Август 2022 г. к июлю 2022 г.

СРЕДНИЕ ЦЕНЫ НА ПЛОДООВОЩНУЮ ПРОДУКЦИЮ

август 2023 года, рублей за килограмм



Яблоки

**133,87**

Помидоры свежие

**94,24**

Чеснок

**276,75**

Бананы

**111,17**

Лук репчатый

**34,94**

Зелень свежая

**737,72**

Апельсины

**169,57**

Свёкла столовая

**29,92**

Орехи

**989,08**

Груши

**238,62**

Морковь

**50,86**

Лимоны

**202,99**

Виноград

**206,65**

Капуста белокочанная свежая

**37,00**

Сухофрукты

**446,60**

Картофель

**25,61**

Огурцы свежие

**90,13**

ИНДЕКСЫ ЦЕН НА ОТДЕЛЬНЫЕ ГРУППЫ НЕПРОДОВОЛЬСТВЕННЫХ ТОВАРОВ, в % к предыдущему месяцу

август 2023 года **100,90**



август 2022 года **99,53**



ИНДЕКСЫ ЦЕН НА ЭЛЕКТРОТОВАРЫ И ДРУГИЕ БЫТОВЫЕ ПРИБОРЫ

август 2023 г., в % к предыдущему месяцу

РОССИЙСКАЯ
ФЕДЕРАЦИЯ

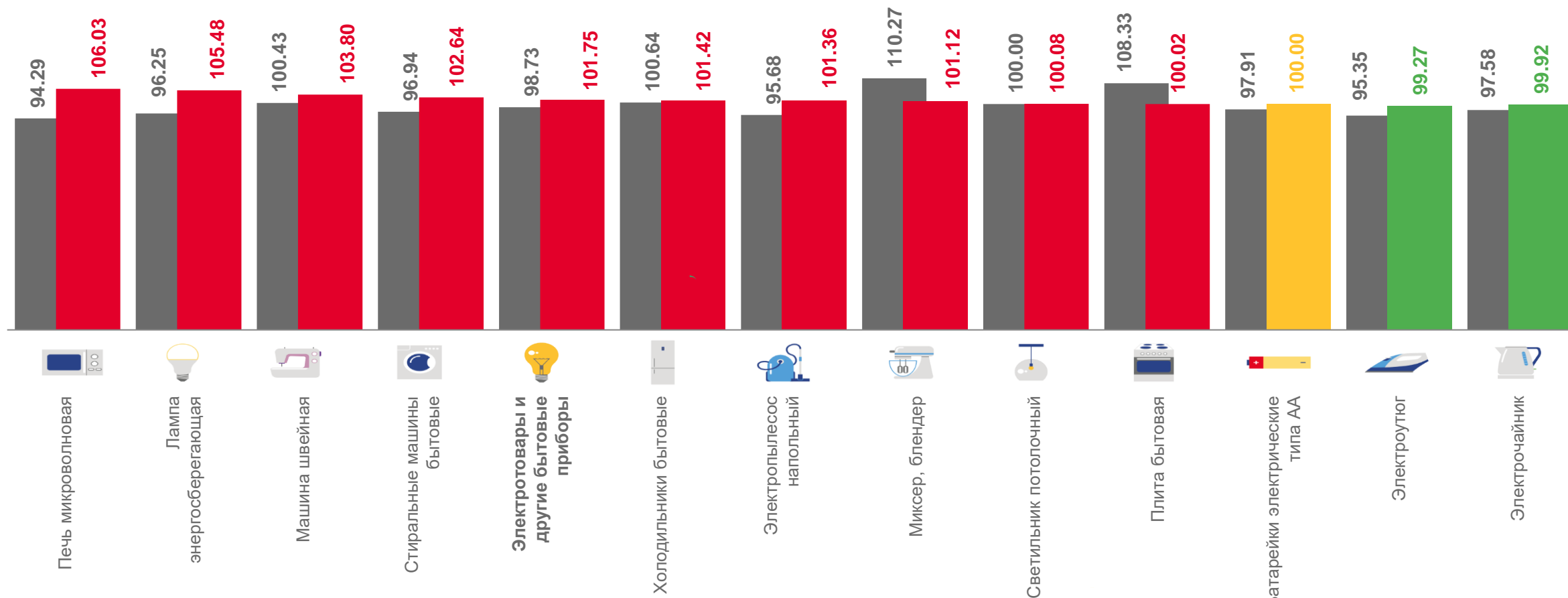
101,38

ЦЕНТРАЛЬНЫЙ
ФЕДЕРАЛЬНЫЙ ОКРУГ

101,82

СМОЛЕНСКАЯ
ОБЛАСТЬ

101,75



Август 2023 г. к июлю 2023 г.

Август 2022 г. к июлю 2022 г.



СРЕДНИЕ ЦЕНЫ НА ЭЛЕКТРОТОВАРЫ И ДРУГИЕ БЫТОВЫЕ ПРИБОРЫ

август 2023 года, рублей



Печь микроволновая



9 134,94



Стиральная машина бытовая



31 687,91



Электрочайник



2 406,76



Лампа энергосберегающая



220,24



Холодильник бытовой



38 975,38



Электроутюг



2 994,00



Электропылесос напольный



7 656,89



Миксер, блендер



2 508,68



Плита бытовая



21 130,58



Батарейки электрические типа АА

82,42



Машина швейная



12 468,00



Светильник потолочный

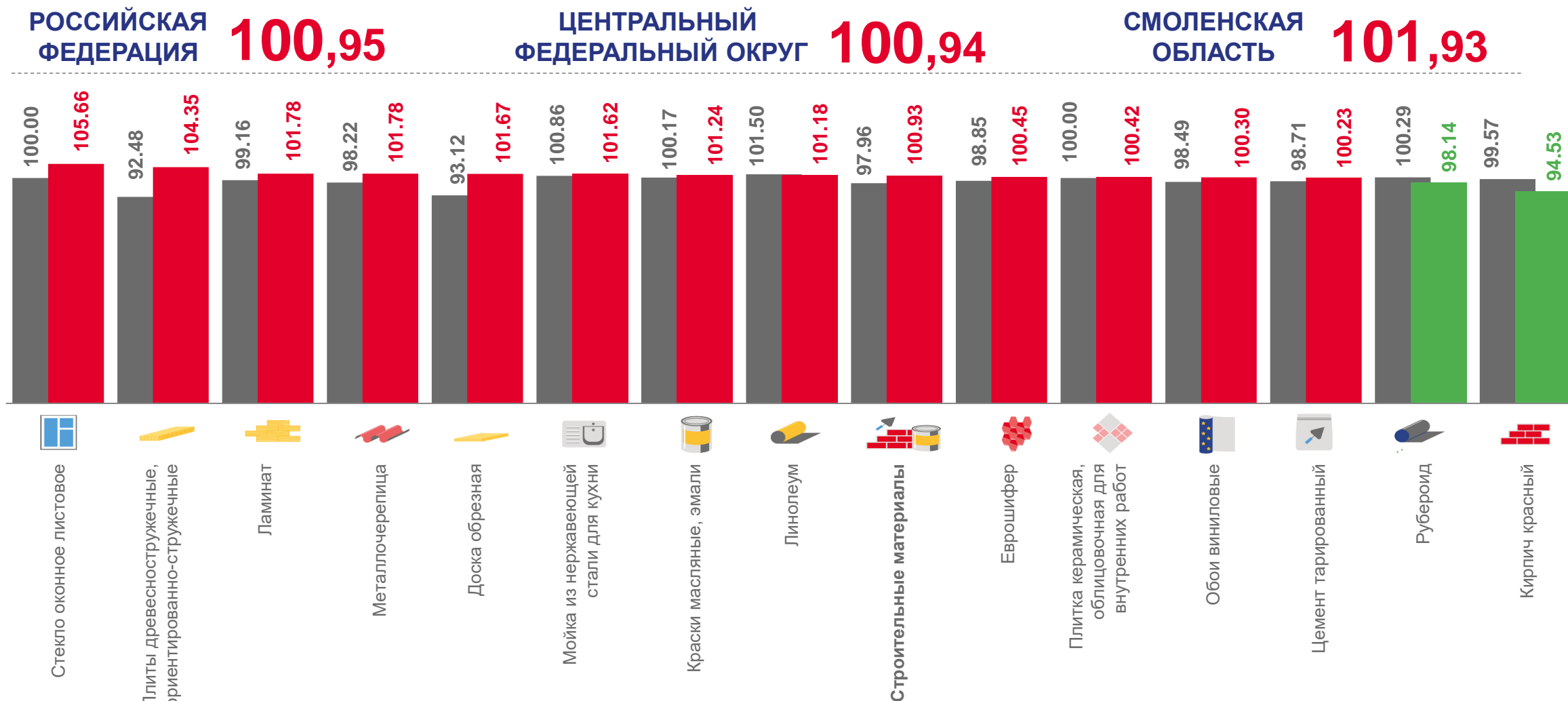


1 653,10



ИНДЕКСЫ ЦЕН НА ОТДЕЛЬНЫЕ ВИДЫ СТРОИТЕЛЬНЫХ МАТЕРИАЛОВ

август 2023 года, в % к предыдущему месяцу



■ Август 2023 г. к июлю 2023 г.

■ Август 2022 г. к июлю 2022 г.



СРЕДНИЕ ЦЕНЫ НА ОТДЕЛЬНЫЕ ВИДЫ СТРОИТЕЛЬНЫХ МАТЕРИАЛОВ

август 2023 года, рублей

Плиты древесностружечные,
ориентированно-стружечные, м2**213,20**

Кирпич красный, 1000 шт.

**22 572,02**

Металлочерепица, м2

**761,01**

Краски масляные, эмали, кг

**266,71**Плитка керамическая,
облицовочная для внутренних работ, м2**975,38**

Доска обрезная, м3

**13 925,73**

Еврошифер, 10м2

**4 614,18**

Рубероид, 10 м

**439,83**

Ламинат, м2

**1 066,96**

Цемент тарированный, 50 кг

**452,02**

Линолеум, м2

**690,14**

Обои виниловые, 10 м

**1 425,60**

Мойка из нержавеющей стали для кухни, шт

**3 064,30**

Стекло оконное листовое, м2

**1 032,41**

ИНДЕКСЫ ЦЕН И ТАРИФОВ НА УСЛУГИ

в % к предыдущему месяцу

август 2023 года

99,16

август 2022 года

100,05

