



ФЕДЕРАЛЬНАЯ СЛУЖБА  
ГОСУДАРСТВЕННОЙ СТАТИСТИКИ

# Индексы потребительских цен по Смоленской области

сентябрь 2023 года





ФЕДЕРАЛЬНАЯ СЛУЖБА  
ГОСУДАРСТВЕННОЙ СТАТИСТИКИ

# Индексы потребительских цен по Смоленской области

Территориальный орган  
Федеральной службы  
государственной статистики  
по Смоленской области

сентябрь 2023 года

- 01 Индексы потребительских цен
- 02 Индексы потребительских цен по регионам ЦФО
- 03 Индексы цен на основные группы товаров по регионам ЦФО
- 04 Индексы цен на отдельные группы и виды продовольственных товаров
- 05 Индексы цен на плодоовощную продукцию
- 06 Средние цены на плодоовощную продукцию
- 07 Индексы цен на отдельные группы непродовольственных товаров
- 08 Индексы цен на электротовары и другие бытовые приборы
- 09 Средние цены на электротовары и другие бытовые приборы
- 10 Индексы цены на отдельные виды строительных материалов
- 11 Средние цены на отдельные виды строительных материалов
- 12 Индексы цен и тарифов на услуги



# ИНДЕКСЫ ПОТРЕБИТЕЛЬСКИХ ЦЕН

сентябрь 2023 года

в % к предыдущему месяцу



**101,46**

Индекс потребительских цен



**101,60**

Продовольственные товары



**101,89**

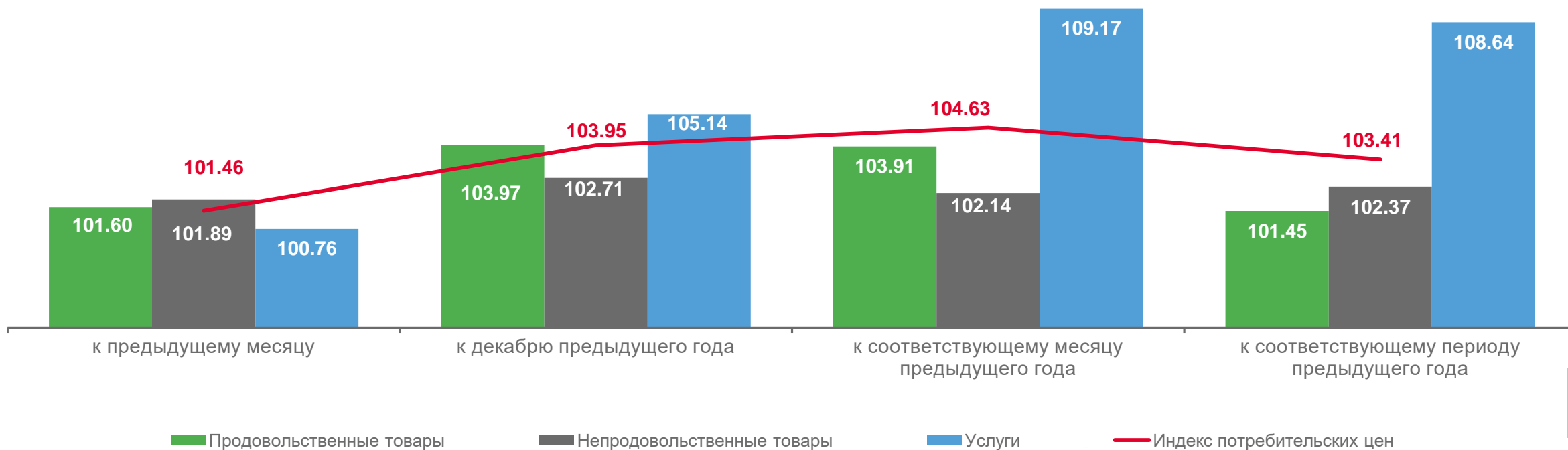
Непродовольственные товары



**100,76**

Услуги

в % к различным периодам



# ИНДЕКСЫ ПОТРЕБИТЕЛЬСКИХ ЦЕН ПО РЕГИОНАМ ЦФО

сентябрь 2023 года, в % к предыдущему месяцу

РОССИЙСКАЯ  
ФЕДЕРАЦИЯ

**100,87**

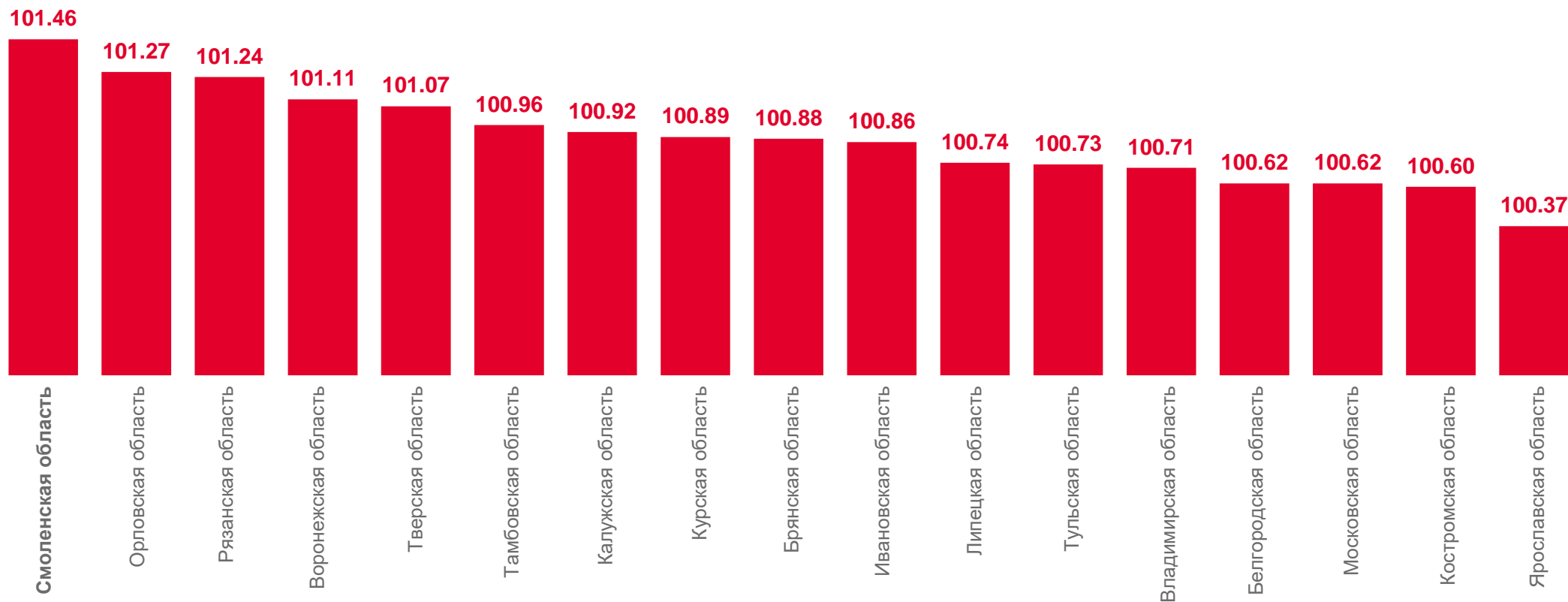
ЦЕНТРАЛЬНЫЙ  
ФЕДЕРАЛЬНЫЙ ОКРУГ

**100,80**

СМОЛЕНСКАЯ  
ОБЛАСТЬ

**101,46**

Изменение индекса потребительских цен по регионам ЦФО



# ИНДЕКСЫ ЦЕН НА ОСНОВНЫЕ ГРУППЫ ТОВАРОВ ПО РЕГИОНАМ ЦФО

сентябрь 2023 года, в % к предыдущему месяцу



## ПРОДОВОЛЬСТВЕННЫЕ ТОВАРЫ

Смоленская область	101.60
Орловская область	101.29
Рязанская область	101.25
Ивановская область	101.20
Тамбовская область	101.03
Тульская область	100.99
Владимирская область	100.96
Воронежская область	100.94
Брянская область	100.93
Белгородская область	100.91
Липецкая область	100.86
Ярославская область	100.86
Калужская область	100.76
Московская область	100.76
Тверская область	100.69
Костромская область	100.61
Курская область	100.29



## НЕПРОДОВОЛЬСТВЕННЫЕ ТОВАРЫ

Смоленская область	101.89
Рязанская область	101.49
Калужская область	101.45
Воронежская область	101.33
Курская область	101.33
Тверская область	101.30
Ивановская область	101.18
Московская область	101.11
Брянская область	101.10
Тамбовская область	101.05
Костромская область	101.03
Липецкая область	101.01
Орловская область	100.99
Белгородская область	100.97
Владимирская область	100.94
Тульская область	100.74
Ярославская область	100.66



## УСЛУГИ

Орловская область	101.64
Тверская область	101.49
Курская область	101.18
Воронежская область	101.07
Рязанская область	100.90
Смоленская область	100.76
Тамбовская область	100.73
Брянская область	100.51
Тульская область	100.32
Калужская область	100.16
Липецкая область	100.15
Московская область	100.04
Владимирская область	99.98
Костромская область	99.82
Ивановская область	99.81
Ярославская область	99.51
Белгородская область	99.50

# ИНДЕКСЫ ЦЕН НА ОТДЕЛЬНЫЕ ГРУППЫ И ВИДЫ ПРОДОВОЛЬСТВЕННЫХ ТОВАРОВ

в % к предыдущему месяцу

сентябрь 2023 года **101,60**сентябрь 2022 года **99,62**

# ИНДЕКСЫ ЦЕН НА ПЛОДОВООЩНУЮ ПРОДУКЦИЮ

сентябрь 2023 года, в % к предыдущему месяцу

РОССИЙСКАЯ  
ФЕДЕРАЦИЯ

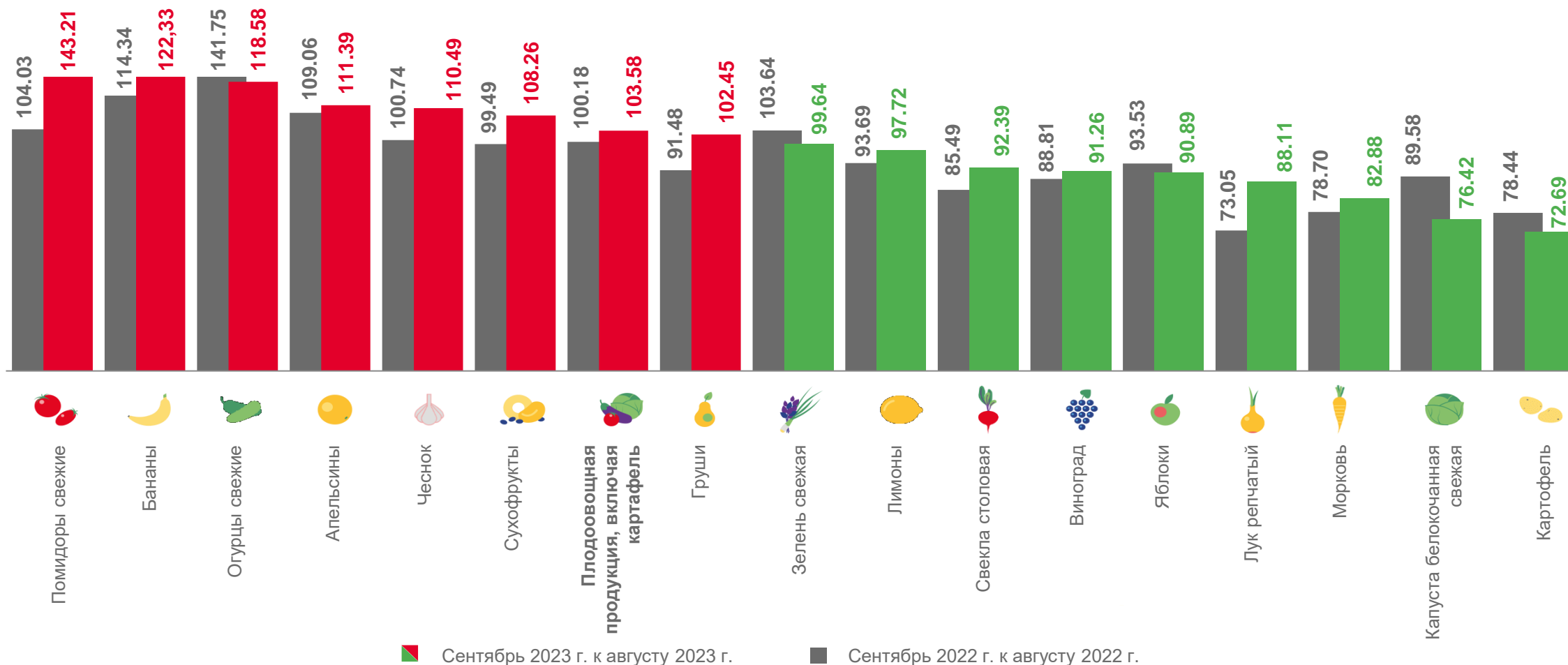
**100,24**

ЦЕНТРАЛЬНЫЙ  
ФЕДЕРАЛЬНЫЙ ОКРУГ

**99,97**

СМОЛЕНСКАЯ  
ОБЛАСТЬ

**103,58**



# СРЕДНИЕ ЦЕНЫ НА ПЛОДООВОЩНУЮ ПРОДУКЦИЮ

сентябрь 2023 года, рублей за килограмм



Яблоки



**118,93**



Помидоры свежие



**134,93**



Чеснок



**305,22**



Бананы



**135,99**



Лук репчатый



**30,78**



Зелень свежая



**729,38**



Апельсины



**193,37**



Свёкла столовая



**27,69**



Орехи



**968,26**



Груши



**244,46**



Морковь



**42,18**



Лимоны



**198,35**



Виноград



**188,59**



Капуста белокочанная свежая



**28,43**



Сухофрукты



**482,54**



Картофель



**18,59**



Огурцы свежие



**106,87**





# ИНДЕКСЫ ЦЕН НА ОТДЕЛЬНЫЕ ГРУППЫ НЕПРОДОВОЛЬСТВЕННЫХ ТОВАРОВ

в % к предыдущему месяцу

сентябрь 2023 года **101,90**

сентябрь 2022 года **101,14**



# ИНДЕКСЫ ЦЕН НА ЭЛЕКТРОТОВАРЫ И ДРУГИЕ БЫТОВЫЕ ПРИБОРЫ

сентябрь 2023 года, в % к предыдущему месяцу

РОССИЙСКАЯ  
ФЕДЕРАЦИЯ

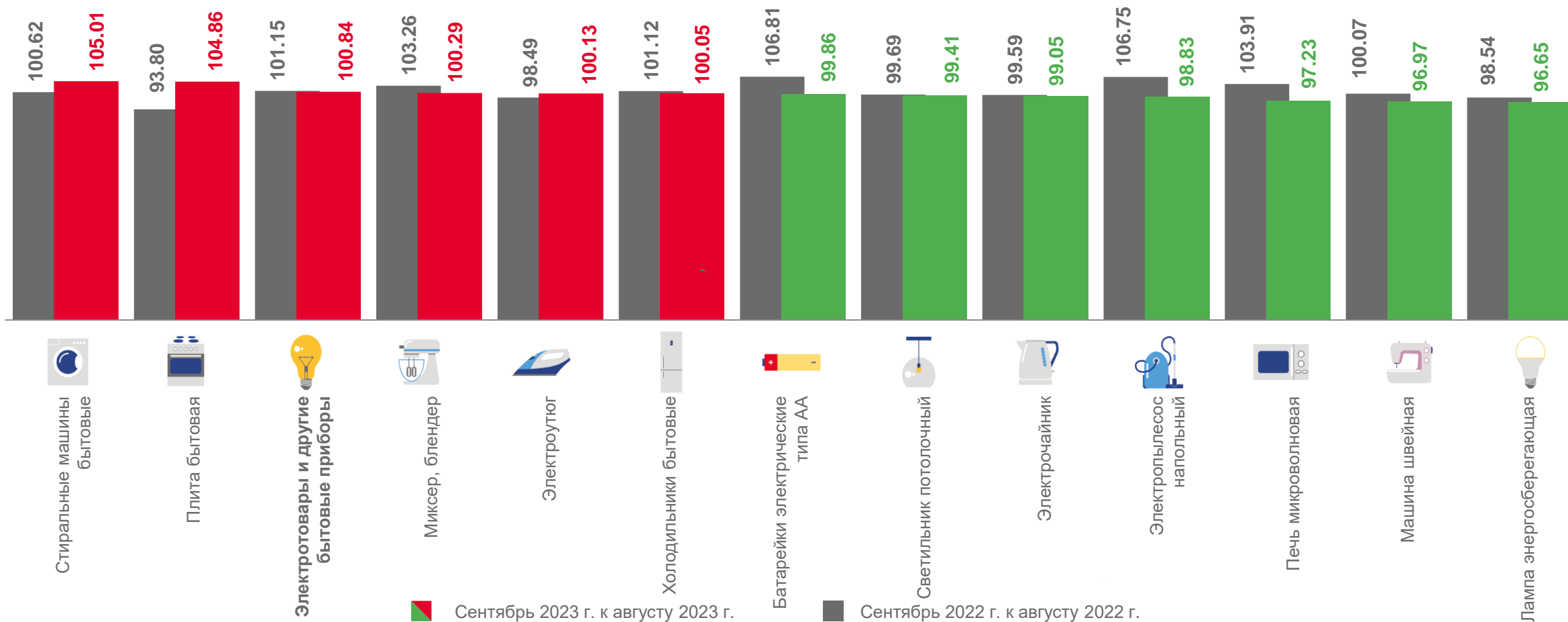
**100,98**

ЦЕНТРАЛЬНЫЙ  
ФЕДЕРАЛЬНЫЙ ОКРУГ

**101,49**

СМОЛЕНСКАЯ  
ОБЛАСТЬ

**100,84**



## СРЕДНИЕ ЦЕНЫ НА ЭЛЕКТРОТОВАРЫ И ДРУГИЕ

## БЫТОВЫЕ ПРИБОРЫ

сентябрь 2023 года, рублей



Печь микроволновая



8 881,59



Стиральная машина бытовая



33 293,77



Электрочайник



2 383,97



Лампа энергосберегающая



212,86



Холодильник бытовой



39 020,73



Электроутюг



2 997,22



Электропылесос напольный



7 570,63



Миксер, блендер



2 590,26



Плита бытовая



22 156,57



Батарейки электрические типа АА



82,30



Машина швейная



11 951,62



Светильник потолочный



1 643,11



# ИНДЕКСЫ ЦЕН НА ОТДЕЛЬНЫЕ ВИДЫ СТРОИТЕЛЬНЫХ МАТЕРИАЛОВ

сентябрь 2023 года, в % к предыдущему месяцу

РОССИЙСКАЯ ФЕДЕРАЦИЯ

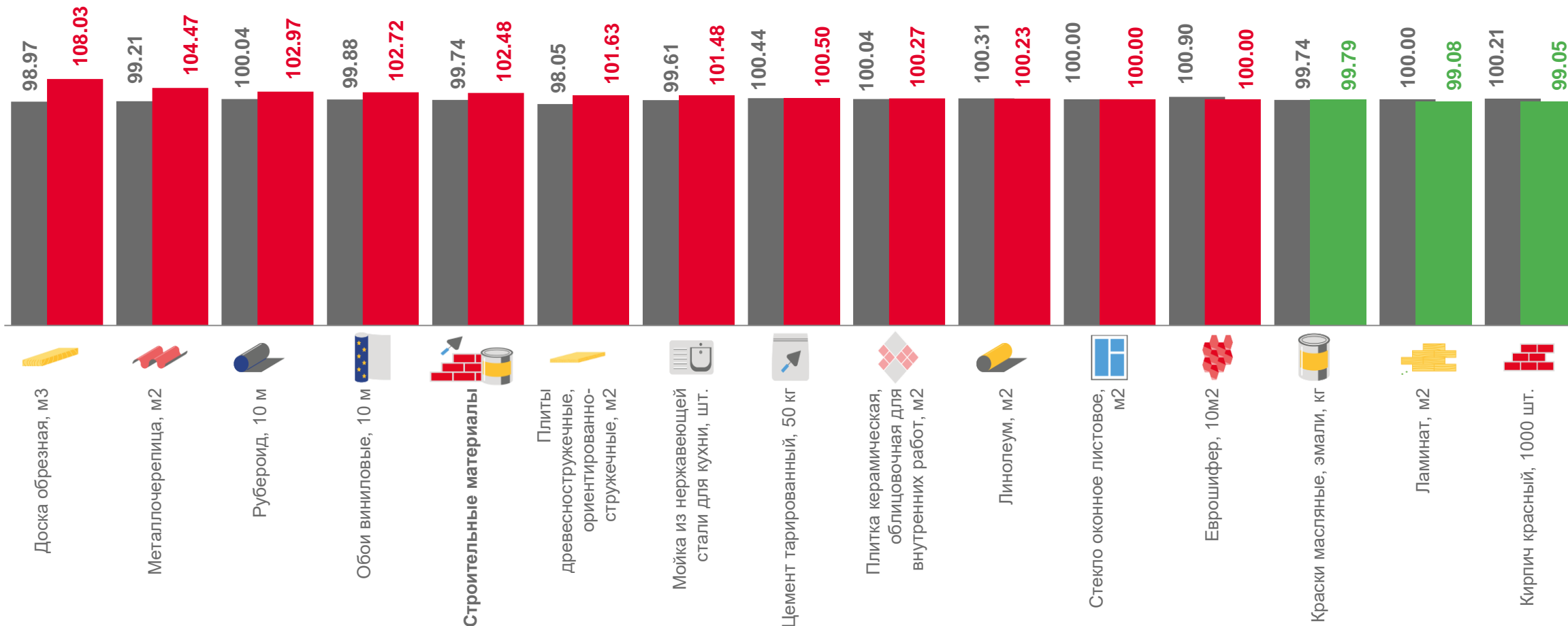
**100,87**

ЦЕНТРАЛЬНЫЙ ФЕДЕРАЛЬНЫЙ ОКРУГ

**100,87**

СМОЛЕНСКАЯ ОБЛАСТЬ

**102,48**



Сентябрь 2023 г. к августу 2023 г.

Сентябрь 2022 г. к августу 2022 г.



# СРЕДНИЕ ЦЕНЫ НА ОТДЕЛЬНЫЕ ВИДЫ СТРОИТЕЛЬНЫХ МАТЕРИАЛОВ

сентябрь 2023 года, рублей



Плиты древесностружечные,  
ориентированно-стружечные, м2



**216,66**



Кирпич красный, 1000 шт.



**22 355,99**



Металлочерепица, м2



**794,77**



Краски масляные, эмали, кг



**266,14**



Плитка керамическая,  
облицовочная для внутренних работ, м2



**977,93**



Доска обрезная, м3



**15 043,57**



Еврошифер, 10м2

**4 614,18**



Рубероид, 10 м



**452,86**



Ламинат, м2



**1 057,02**



Цемент тарированный, 50 кг



**455,77**



Линолеум, м2



**691,77**



Обои виниловые, 10 м



**1 462,89**



Мойка из нержавеющей стали для кухни, шт



**3 109,72**



Стекло оконное листовое, м2

**1 032,41**



# ИНДЕКСЫ ЦЕН И ТАРИФОВ НА УСЛУГИ

в % к предыдущему месяцу

сентябрь 2023 года **100,76**

сентябрь 2022 года **100,74**

