



ФЕДЕРАЛЬНАЯ СЛУЖБА
ГОСУДАРСТВЕННОЙ СТАТИСТИКИ

Индексы потребительских цен по Смоленской области

сентябрь 2022 года



ФЕДЕРАЛЬНАЯ СЛУЖБА
ГОСУДАРСТВЕННОЙ СТАТИСТИКИ

Индексы потребительских цен Смоленской области

Территориальный орган
Федеральной службы
государственной статистики
по Смоленской области

сентябрь 2022 года

- 01 Индексы потребительских цен
- 02 Индексы потребительских цен по регионам ЦФО
- 03 Индексы цен на основные группы товаров по регионам ЦФО
- 04 Индексы цен на отдельные группы и виды продовольственных товаров
- 05 Индексы цен на плодоовощную продукцию
- 06 Средние цены на плодоовощную продукцию
- 07 Индексы цен на отдельные группы непродовольственных товаров
- 08 Индексы цен и тарифов на услуги





ИНДЕКСЫ ПОТРЕБИТЕЛЬСКИХ ЦЕН

сентябрь 2022 г. в % к предыдущему месяцу



100,02

ИПЦ



99,82

Все товары



99,62

Продовольственные товары



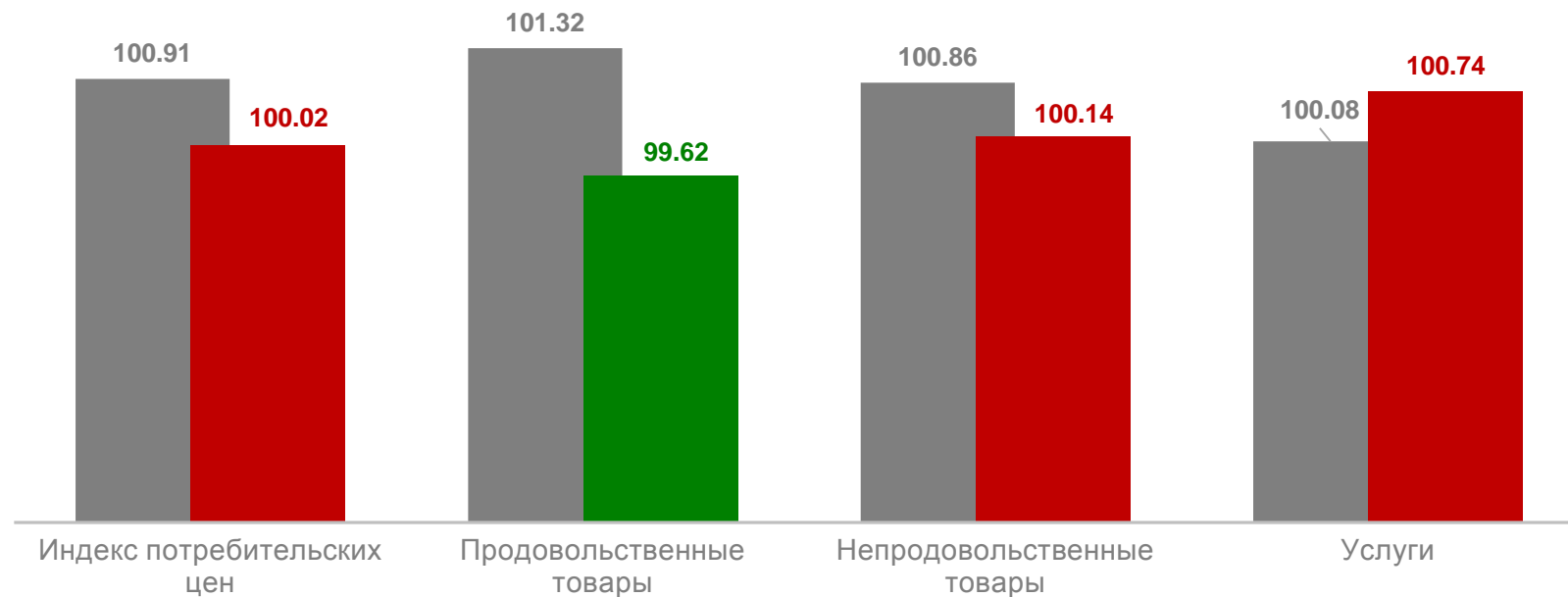
100,14

Непродовольственные товары



100,74

Услуги



■ сентябрь 2022 г. к августу 2022

■ сентябрь 2021 г. к августу 2021 г.





ИНДЕКСЫ ПОТРЕБИТЕЛЬСКИХ ЦЕН ПО РЕГИОНАМ ЦФО

сентябрь 2022 г. в % к предыдущему месяцу

РОССИЙСКАЯ ФЕДЕРАЦИЯ

100,05

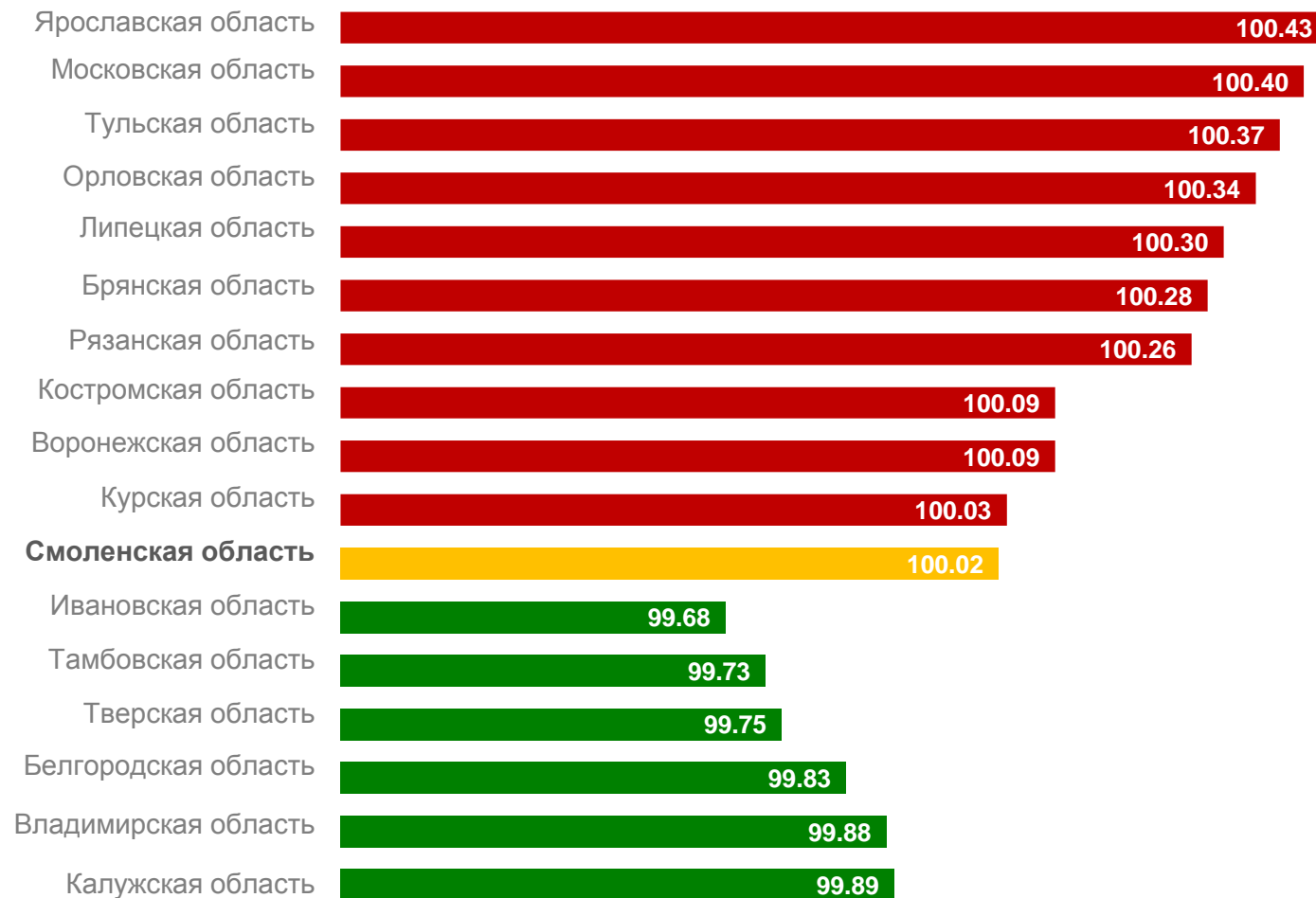
ЦЕНТРАЛЬНЫЙ
ФЕДЕРАЛЬНЫЙ ОКРУГ

100,04

СМОЛЕНСКАЯ ОБЛАСТЬ

100,02

Регионы ЦФО с наибольшими и наименьшими значениями





ИНДЕКСЫ ЦЕН НА ОСНОВНЫЕ ГРУППЫ ТОВАРОВ ПО РЕГИОНАМ ЦФО

сентябрь 2022 г. в % к предыдущему месяцу



ИНДЕКСЫ ЦЕН НА ПРОДОВОЛЬСТВЕННЫЕ ТОВАРЫ

Орловская область	100.68
Тульская область	100.37
Рязанская область	100.18
Ярославская область	100.11
Брянская область	100.09
Липецкая область	100.05
Костромская область	100.01
Ивановская область	98.83
Тамбовская область	99.26
Тверская область	99.34
Воронежская область	99.38
Белгородская область	99.39
Калужская область	99.52
Смоленская область	99.62
Владимирская область	99.63
Курская область	99.69
Московская область	99.71



ИНДЕКСЫ ЦЕН НА НЕПРОДОВОЛЬСТВЕННЫЕ ТОВАРЫ

Липецкая область	100.42
Тульская область	100.33
Брянская область	100.30
Тамбовская область	100.24
Орловская область	100.21
Воронежская область	100.19
Московская область	100.17
Смоленская область	100.14
Костромская область	100.14
Курская область	100.13
Ярославская область	100.12
Белгородская область	100.03
Владимирская область	99.68
Ивановская область	99.87
Калужская область	99.93
Рязанская область	99.97
Тверская область	99.99



ИНДЕКСЫ ЦЕН НА УСЛУГИ

Московская область	101.56
Ярославская область	101.22
Воронежская область	101.06
Рязанская область	100.95
Ивановская область	100.85
Смоленская область	100.74
Владимирская область	100.66
Брянская область	100.63
Курская область	100.57
Липецкая область	100.55
Калужская область	100.48
Тульская область	100.44
Тверская область	100.23
Белгородская область	100.22
Костромская область	100.19
Орловская область	100.04
Тамбовская область	99.67



ИНДЕКСЫ ЦЕН НА ОТДЕЛЬНЫЕ ГРУППЫ И ВИДЫ ПРОДОВОЛЬСТВЕННЫХ ТОВАРОВ

сентябрь 2022 г. в % к предыдущему месяцу



99,62

Продовольственные товары



Кофе

92,33



Сахар

94,32



Масло сливочное

95,20



Масло подсолнечное

101,54



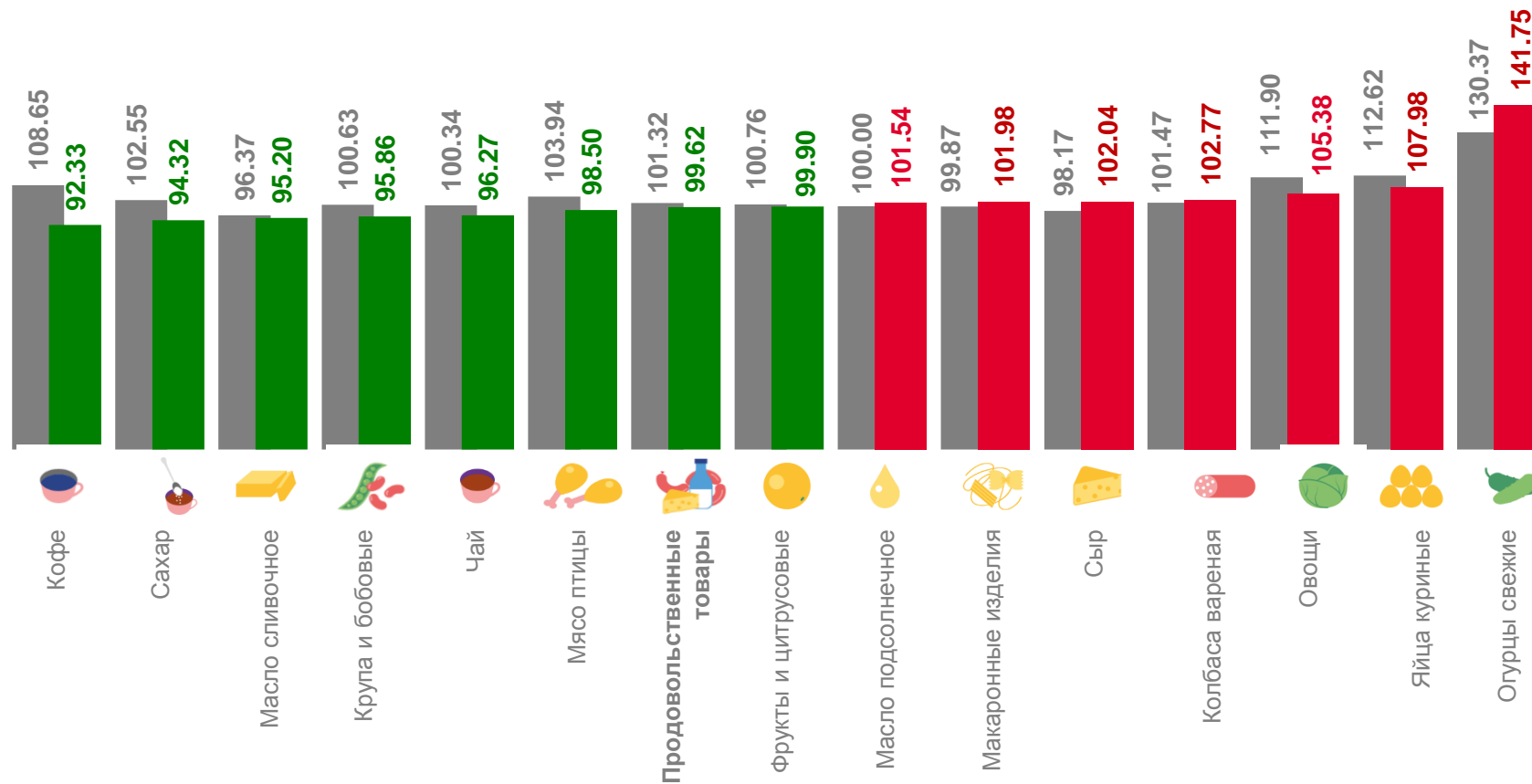
Овощи

105,38



Яйцо куриное

107,98





ИНДЕКСЫ ЦЕН НА ПЛОДООВОЩНУЮ ПРОДУКЦИЮ

сентябрь 2022 г. в % к предыдущему месяцу



100,18

Фрутоовощная продукция, включая картофель



141,75

Огурцы свежие



114,34

Бананы



104,03

Помидоры свежие



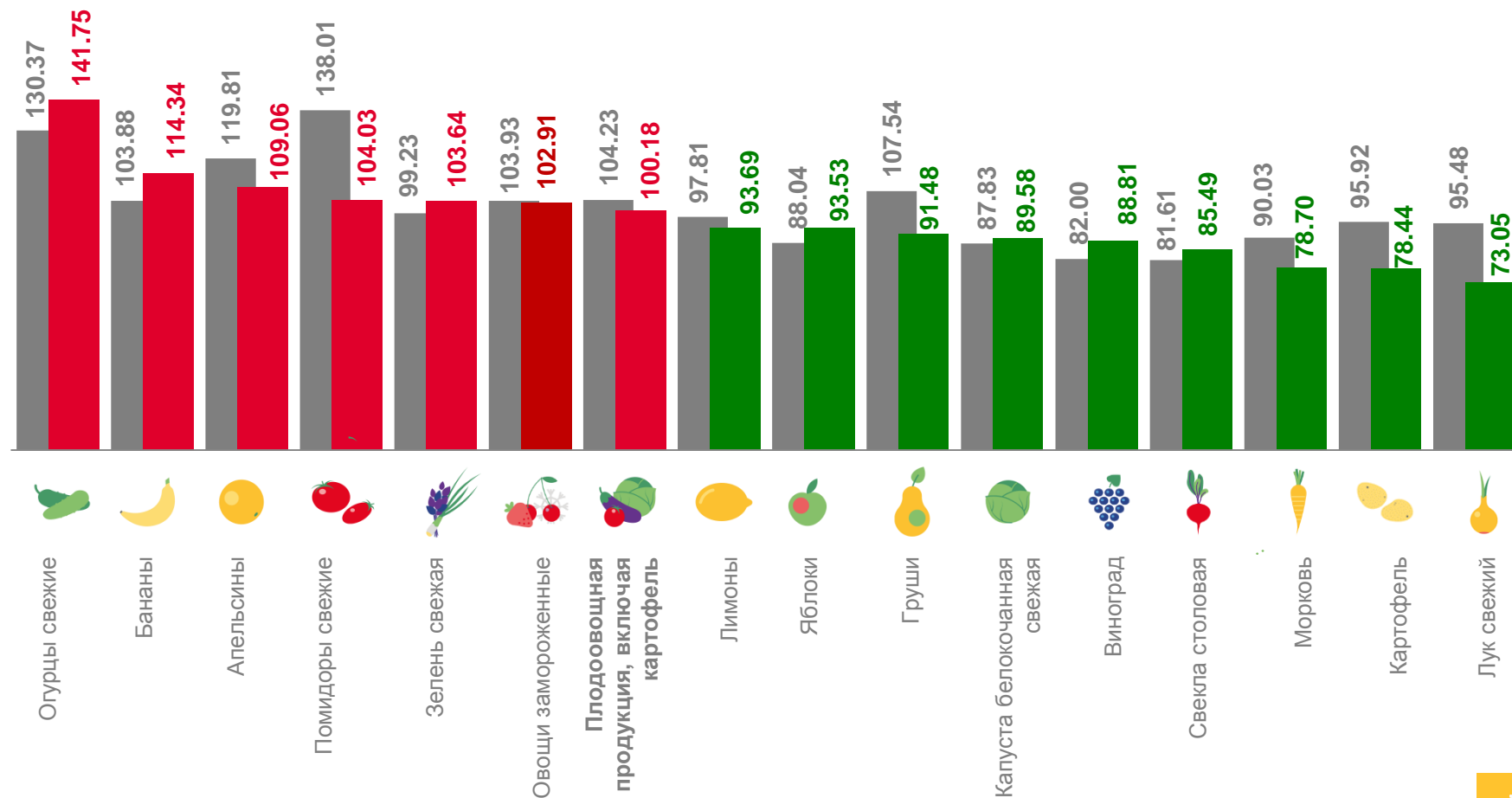
78,44

Картофель



73,05

Лук свежий





СРЕДНИЕ ЦЕНЫ НА ПЛОДООВОЩНУЮ ПРОДУКЦИЮ

сентябрь 2022 г., рублей за килограмм



Яблоки, кг



103,86 ₺



Помидоры свежие, кг



83,02 ₺



Чеснок, кг



248,86 ₺



Бананы, кг



76,89 ₺



Лук репчатый, кг



25,75 ₺



Зелень свежая, кг



552,14 ₺



Апельсины, кг



105,56 ₺



Свёкла столовая, кг



21,34 ₺



Орехи, кг



1 102,50 ₺



Груши, кг



142,39 ₺



Морковь, кг



30,88 ₺



Лимоны, кг



146,65 ₺



Виноград, кг



123,76 ₺



Капуста белокочанная свежая, кг



19,40 ₺



Сухофрукты, кг



636,72 ₺



Картофель, кг



22,66 ₺



Огурцы свежие, кг



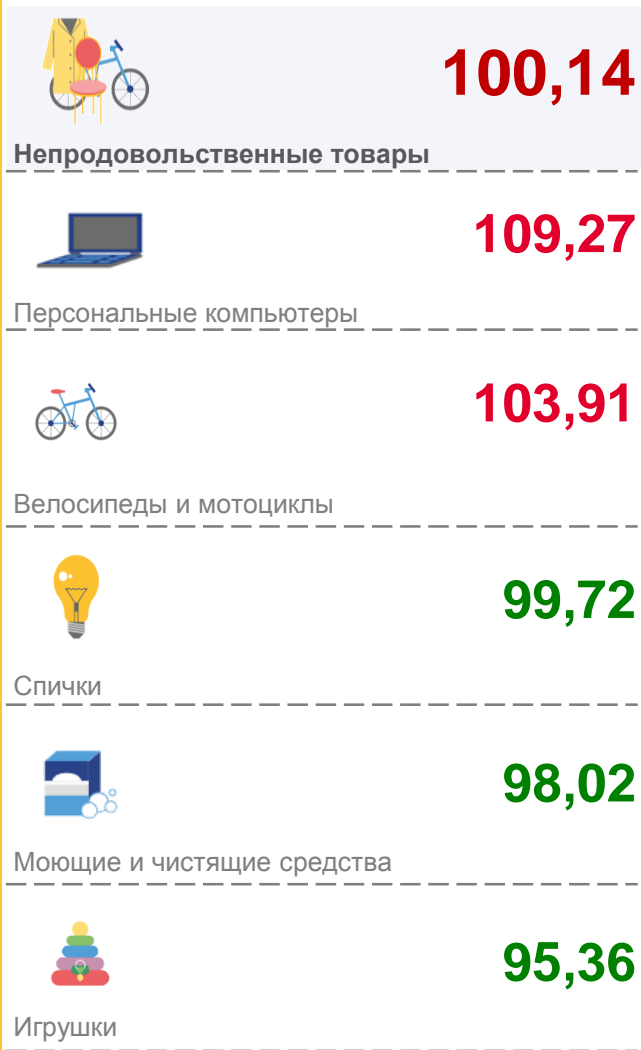
87,27 ₺





ИНДЕКСЫ ЦЕН НА ОТДЕЛЬНЫЕ ГРУППЫ НЕПРОДОВОЛЬСТВЕННЫХ ТОВАРОВ

сентябрь 2022 г. в % к предыдущему месяцу





ИНДЕКСЫ ЦЕН И ТАРИФОВ НА УСЛУГИ

сентябрь 2022 г. в % к предыдущему месяцу



Услуги

100,74



113,44

Услуги в сфере зарубежного туризма



110,09

Услуги страхования



104,45

Услуги по подключению к сети Интернет



90,63

Санаторно-оздоровительные услуги



82,37

Поезда дальнего следования

