



ФЕДЕРАЛЬНАЯ СЛУЖБА  
ГОСУДАРСТВЕННОЙ СТАТИСТИКИ

# Индексы потребительских цен по Смоленской области

октябрь 2022 года





ФЕДЕРАЛЬНАЯ СЛУЖБА  
ГОСУДАРСТВЕННОЙ СТАТИСТИКИ

# Индексы потребительских цен по Смоленской области

Территориальный орган  
Федеральной службы  
государственной статистики  
по Смоленской области

октябрь 2022 года

- 01 Индексы потребительских цен
- 02 Индексы потребительских цен по регионам ЦФО
- 03 Индексы цен на основные группы товаров по регионам ЦФО
- 04 Индексы цен на отдельные группы и виды продовольственных товаров
- 05 Индексы цен на плодоовощную продукцию
- 06 Средние цены на плодоовощную продукцию
- 07 Индексы цен на отдельные группы непродовольственных товаров
- 08 Индексы цен и тарифов на услуги
- 09 Индексы цен на услуги связи
- 10 Средние цены на отдельные виды услуг связи





# ИНДЕКСЫ ПОТРЕБИТЕЛЬСКИХ ЦЕН

октябрь 2022 г. в % к предыдущему месяцу



**100,18**

ИПЦ



**100,20**

Все товары



**100,23**

Продовольственные товары



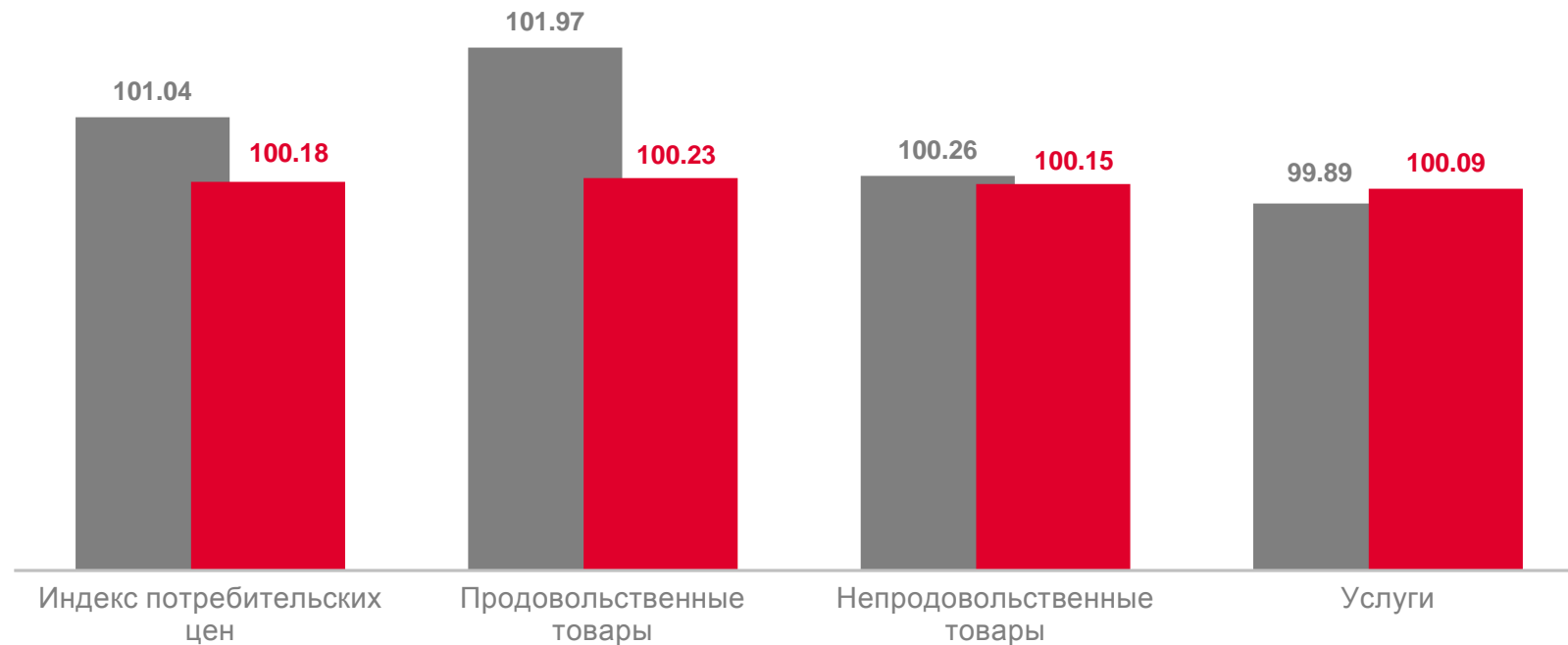
**100,15**

Непродовольственные товары



**100,09**

Услуги



■ октябрь 2022 г. к сентябрю 2022

■ октябрь 2021 г. к сентябрю 2021 г.





# ИНДЕКСЫ ПОТРЕБИТЕЛЬСКИХ ЦЕН ПО РЕГИОНАМ ЦФО

октябрь 2022 г. в % к предыдущему месяцу

РОССИЙСКАЯ ФЕДЕРАЦИЯ

**100,18**

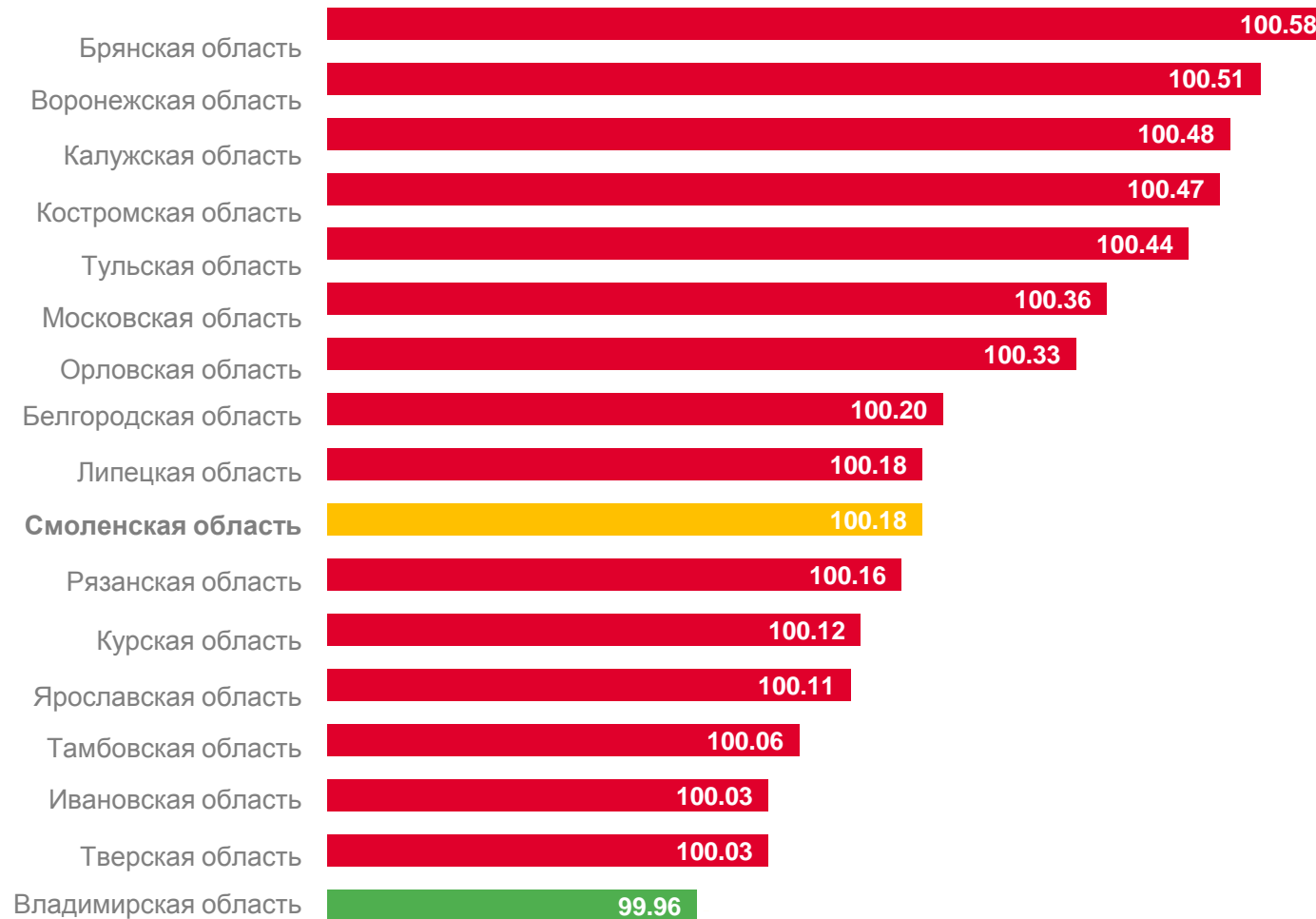
ЦЕНТРАЛЬНЫЙ  
ФЕДЕРАЛЬНЫЙ ОКРУГ

**100,12**

СМОЛЕНСКАЯ ОБЛАСТЬ

**100,18**

Регионы ЦФО с наибольшими и наименьшими значениями





# ИНДЕКСЫ ЦЕН НА ОСНОВНЫЕ ГРУППЫ ТОВАРОВ ПО РЕГИОНАМ ЦФО

октябрь 2022 г. в % к предыдущему месяцу



## ИНДЕКСЫ ЦЕН НА ПРОДОВОЛЬСТВЕННЫЕ ТОВАРЫ



## ИНДЕКСЫ ЦЕН НА НЕПРОДОВОЛЬСТВЕННЫЕ ТОВАРЫ



## ИНДЕКСЫ ЦЕН НА УСЛУГИ

Тульская область	100.90
Брянская область	100.82
Калужская область	100.74
Костромская область	100.68
Московская область	100.58
Белгородская область	100.34
Орловская область	100.33
Воронежская область	100.32
Рязанская область	100.24
<b>Смоленская область</b>	<b>100.23</b>
Ивановская область	100.14
Тамбовская область	100.06
Липецкая область	100.00
Владимирская область	99.60
Ярославская область	99.66
Курская область	99.81
Тверская область	99.85

Брянская область	100.38
Воронежская область	100.38
Костромская область	100.36
Калужская область	100.34
Курская область	100.29
Липецкая область	100.25
Владимирская область	100.22
Московская область	100.19
Орловская область	100.19
Рязанская область	100.15
<b>Смоленская область</b>	<b>100.15</b>
Белгородская область	100.14
Тульская область	100.10
Ярославская область	100.09
Тамбовская область	99.91
Тверская область	99.93
Ивановская область	99.97

Воронежская область	100.99
Ярославская область	100.71
Орловская область	100.58
Тверская область	100.57
Брянская область	100.42
Липецкая область	100.38
Курская область	100.37
Калужская область	100.30
Московская область	100.30
Тамбовская область	100.28
Владимирская область	100.25
Костромская область	100.25
<b>Смоленская область</b>	<b>100.09</b>
Белгородская область	100.08
Тульская область	100.08
Рязанская область	100.01
Ивановская область	99.94



# ИНДЕКСЫ ЦЕН НА ОТДЕЛЬНЫЕ ГРУППЫ И ВИДЫ ПРОДОВОЛЬСТВЕННЫХ ТОВАРОВ

октябрь 2022 г. в % к предыдущему месяцу



100,23

Продовольственные товары



117,72

Овощи



109,94

Яйца куриные



105,58

Чай



96,83

Сахар



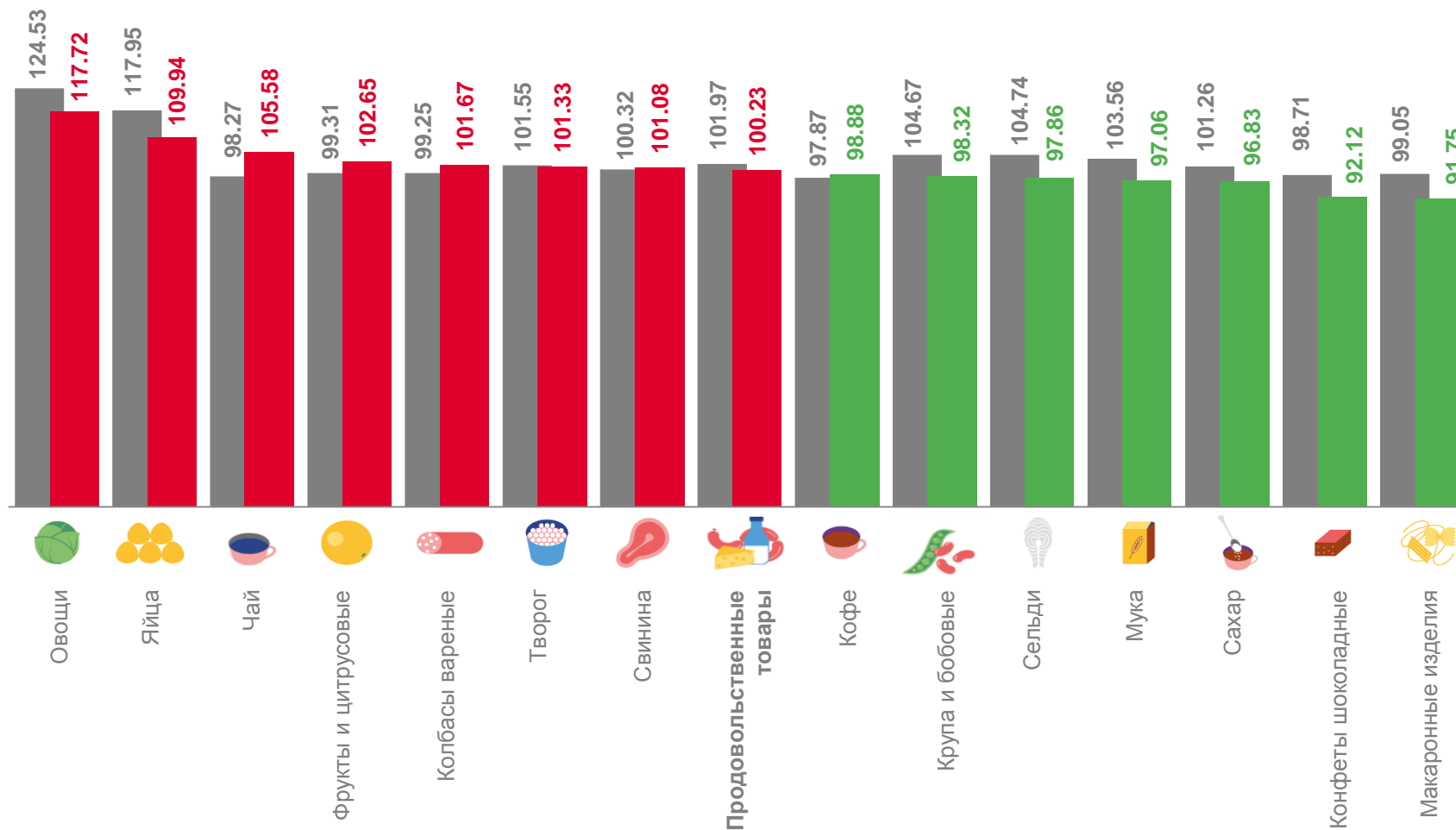
92,12

Конфеты шоколадные



91,75

Макаронные изделия





# ИНДЕКСЫ ЦЕН НА ПЛОДОВООЩНУЮ ПРОДУКЦИЮ

октябрь 2022 г. в % к предыдущему месяцу



108,71

Фруитоовощная продукция, включая картофель



138,32

Помидоры свежие



121,42

Огурцы свежие



113,77

Апельсины



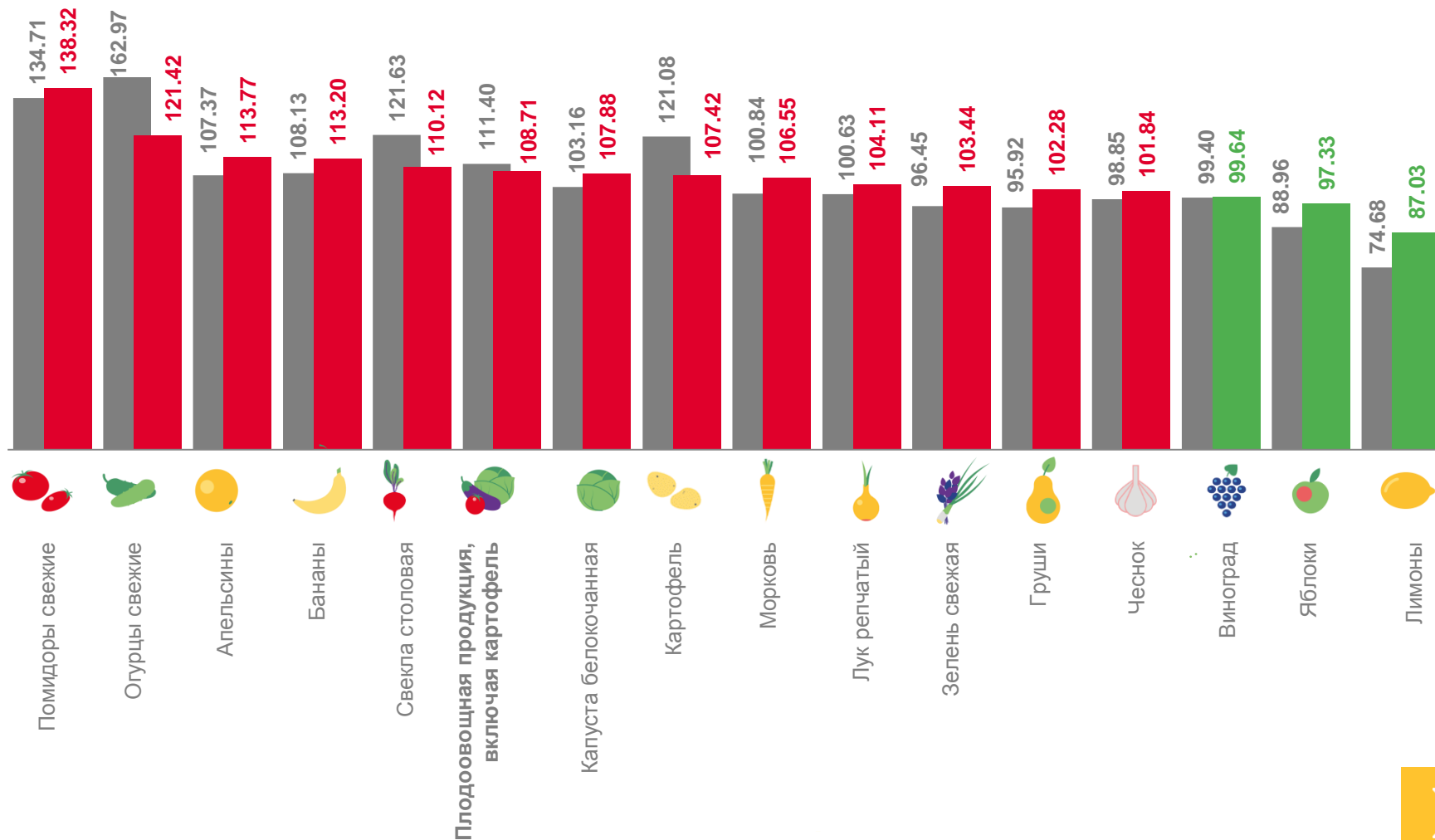
97,33

Яблоки



87,03

Лимоны





# СРЕДНИЕ ЦЕНЫ НА ПЛОДООВОЩНУЮ ПРОДУКЦИЮ

октябрь 2022 г., рублей за килограмм



Яблоки, кг



**101,07**



Бананы, кг



**86,96**



Апельсины, кг



**120,14**



Груши, кг



**145,47**



Виноград, кг



**123,20**



Картофель, кг



**24,34**



Помидоры свежие, кг



**114,75**



Лук репчатый, кг



**26,83**



Свёкла столовая, кг



**23,49**



Морковь, кг



**32,91**



Капуста белокочанная свежая, кг



**20,95**



Огурцы свежие, кг



**105,70**



Чеснок, кг



**253,45**



Зелень свежая, кг



**571,54**



Орехи, кг



**1 063,75**



Лимоны, кг



**127,60**



Сухофрукты, кг



**627,58**





# ИНДЕКСЫ ЦЕН НА ОТДЕЛЬНЫЕ ГРУППЫ НЕПРОДОВОЛЬСТВЕННЫХ ТОВАРОВ

октябрь 2022 г. в % к предыдущему месяцу



**100,15**

Непродовольственные товары



**104,19**

Товары для животных



**103,94**

Металлическая посуда и металлические предметы домашнего обихода



**92,70**

Пиломатериалы



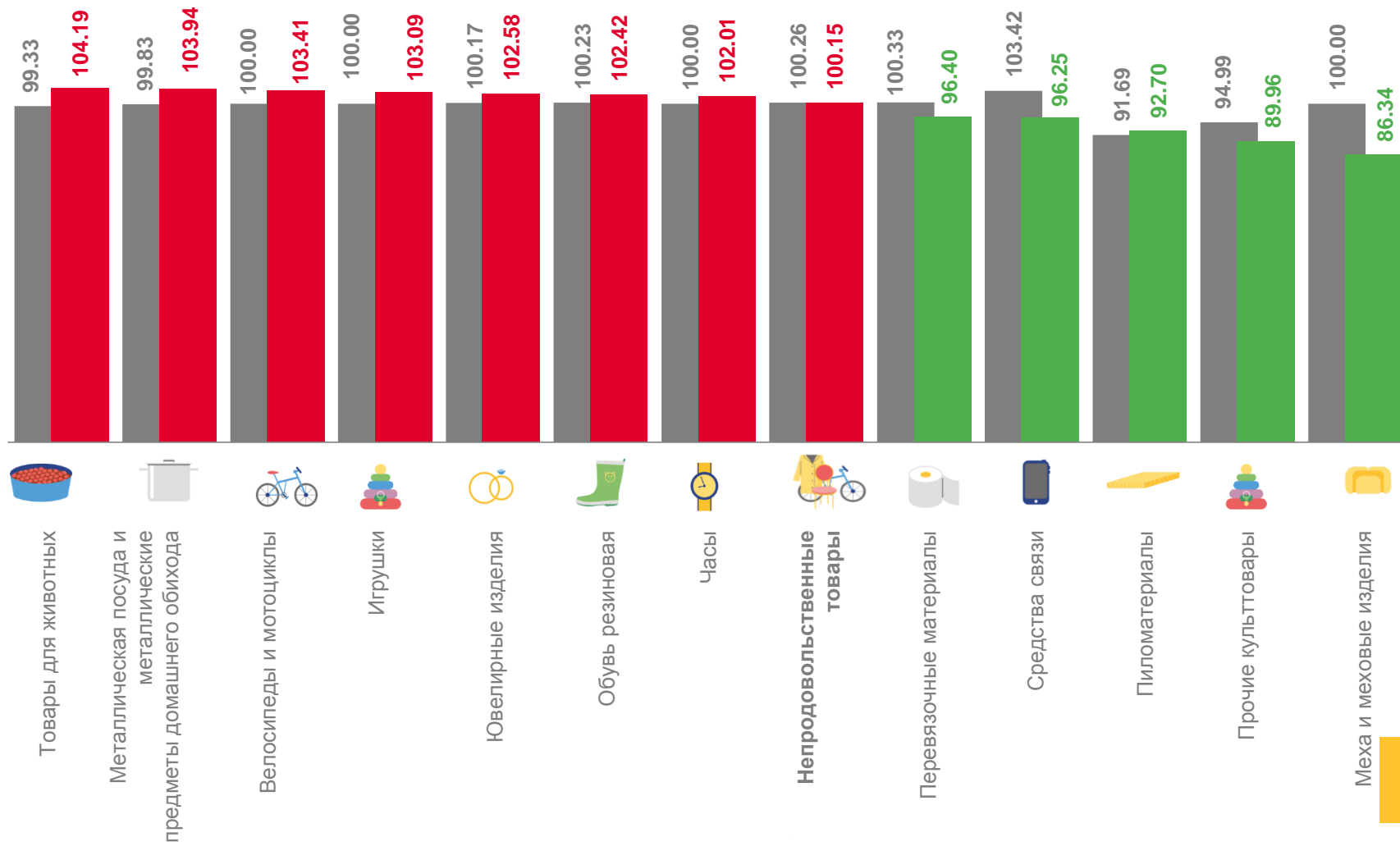
**89,96**

Прочие культтовары



**86,34**

Меха и меховые изделия





# ИНДЕКСЫ ЦЕН И ТАРИФОВ НА УСЛУГИ

октябрь 2022 г. в % к предыдущему месяцу



Услуги

100,09



Услуги связи

100,95



Химическая чистка, услуги прачечных

100,55



Услуги банков

100,42



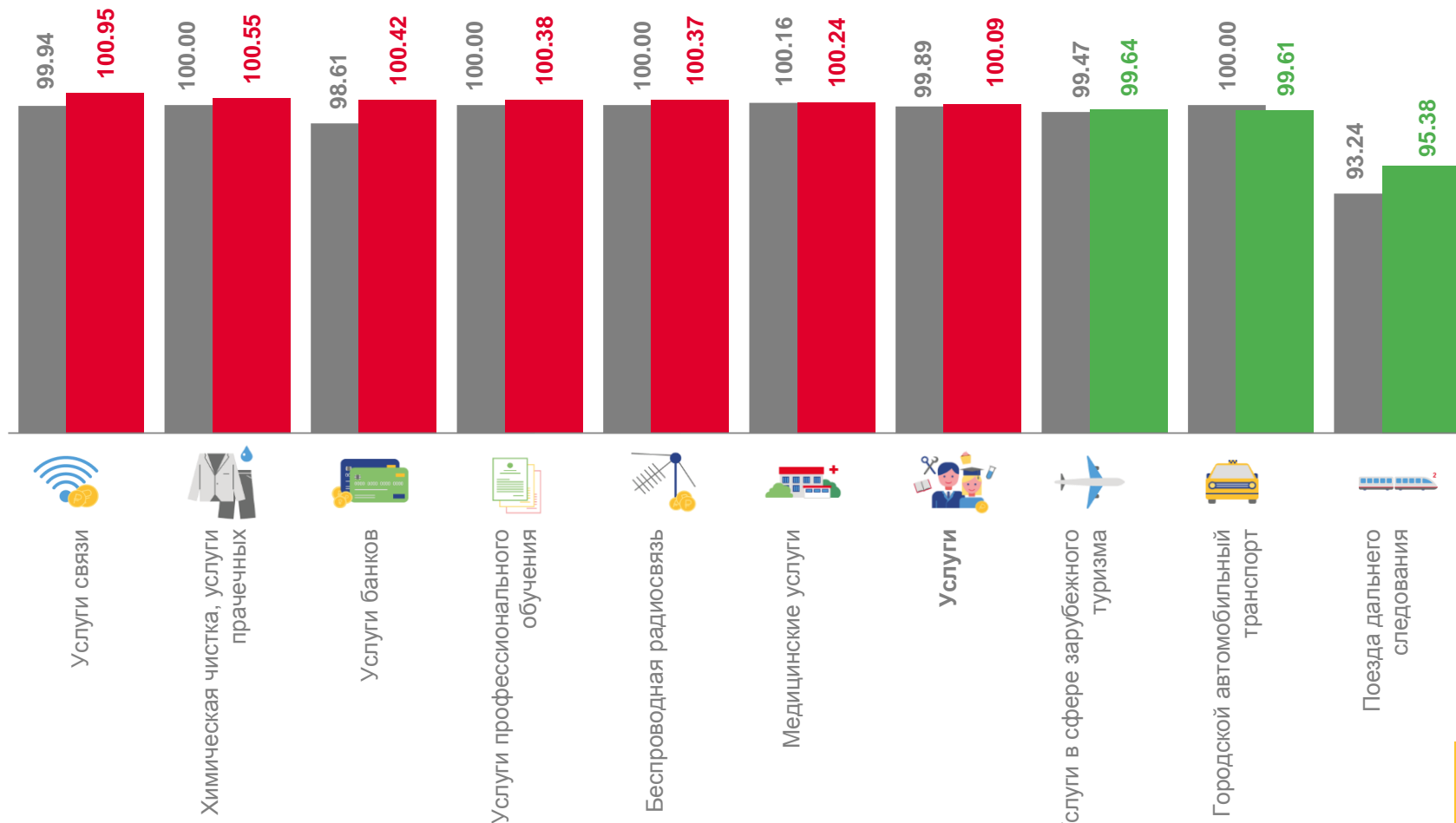
Городской автомобильный транспорт

99,61



Поезда дальнего следования

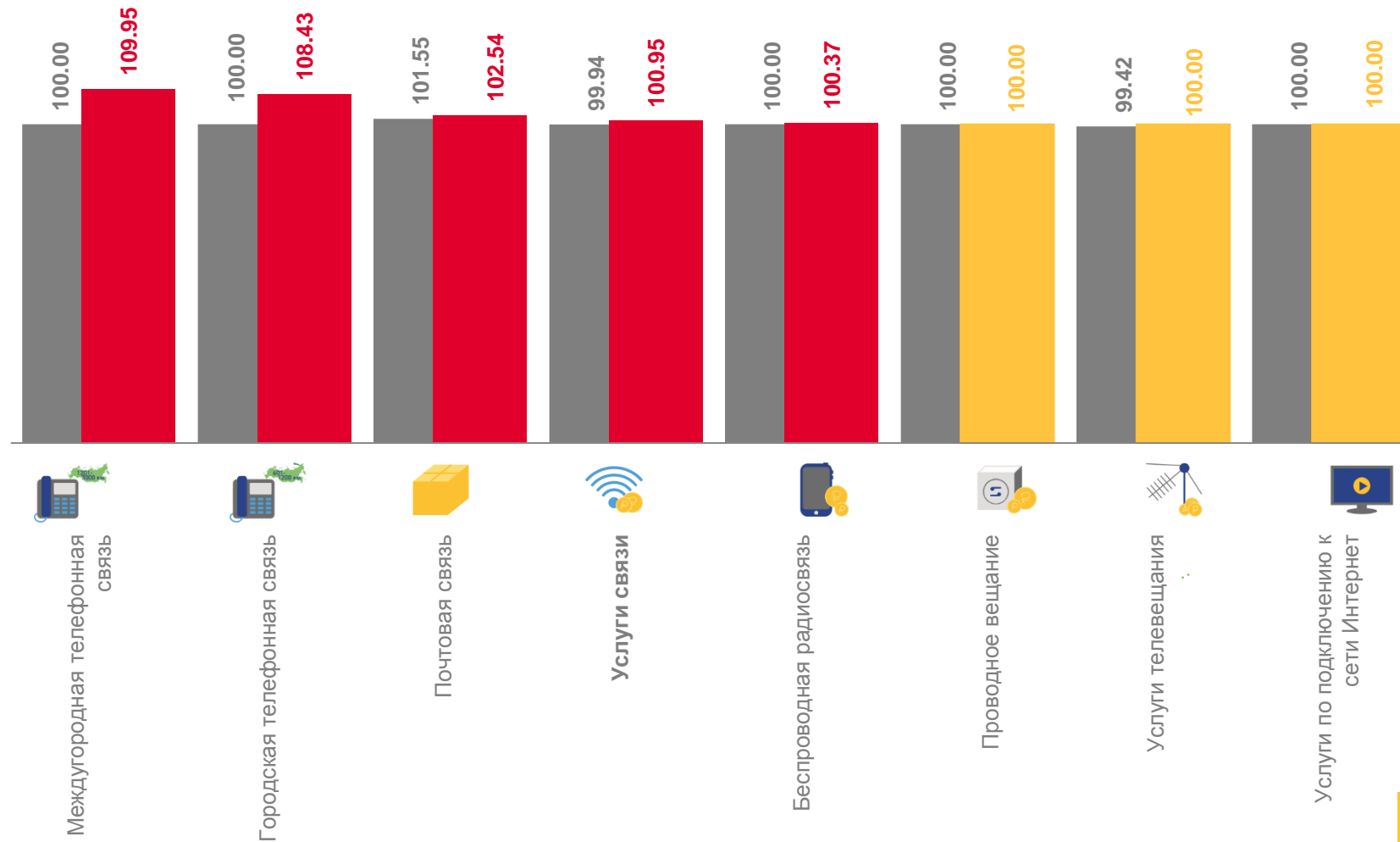


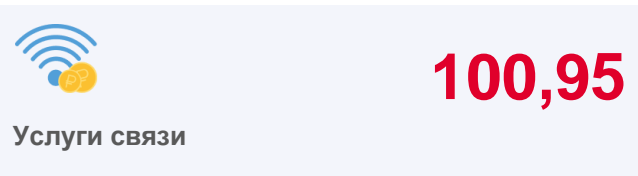
95,38





# ИНДЕКСЫ ЦЕН НА УСЛУГИ СВЯЗИ

октябрь 2022 г. в % к предыдущему месяцу





# СРЕДНИЕ ЦЕНЫ НА ОТДЕЛЬНЫЕ ВИДЫ УСЛУГ СВЯЗИ

октябрь 2022 г., рублей



**512,00**

Абонентская плата за неограниченный объем местных телефонных соединений, месяц



**5,10**

Предоставление междугородных телефонных соединений(разговоров) автоматическим способом на расстояние 601-1200 км, минута



**209,00**

Предоставление абоненту в постоянное пользование абонентской линии независимо от ее типа, месяц



**6,16**

Предоставление междугородных телефонных соединений (разговоров) автоматическим способом на расстояние 1201-3000 км, минута



**0,58**

Предоставление местного телефонного соединения при повременной системе оплаты услуг связи, минута



**397,93**

Абонентская плата за пакет услуг сотовой связи, месяц



**372,00**

Абонентская плата при комбинированной системе оплаты услуг местной телефонной связи, месяц



**366,00**

Плата за пересылку простой посылки внутри России массой 1-2 кг, шт.