



ФЕДЕРАЛЬНАЯ СЛУЖБА  
ГОСУДАРСТВЕННОЙ СТАТИСТИКИ

# Индексы потребительских цен по Смоленской области

ноябрь 2023 года





ФЕДЕРАЛЬНАЯ СЛУЖБА  
ГОСУДАРСТВЕННОЙ СТАТИСТИКИ

# Индексы потребительских цен по Смоленской области

Территориальный орган  
Федеральной службы  
государственной статистики  
по Смоленской области

ноябрь 2023 года

- 01 Индексы потребительских цен
- 02 Индексы потребительских цен по регионам ЦФО
- 03 Индексы цен на основные группы товаров по регионам ЦФО
- 04 Индексы цен на отдельные группы и виды продовольственных товаров
- 05 Индексы цен на плодоовощную продукцию
- 06 Средние цены на плодоовощную продукцию
- 07 Индексы цен на отдельные группы непродовольственных товаров
- 08 Индексы цен на отдельные виды строительных материалов
- 09 Средние цены на отдельные виды строительных материалов
- 10 Индексы цен и тарифов на услуги



# ИНДЕКСЫ ПОТРЕБИТЕЛЬСКИХ ЦЕН

ноябрь 2023 года

в % к предыдущему месяцу



**101,35**

Индекс потребительских цен



**102,10**

Продовольственные товары



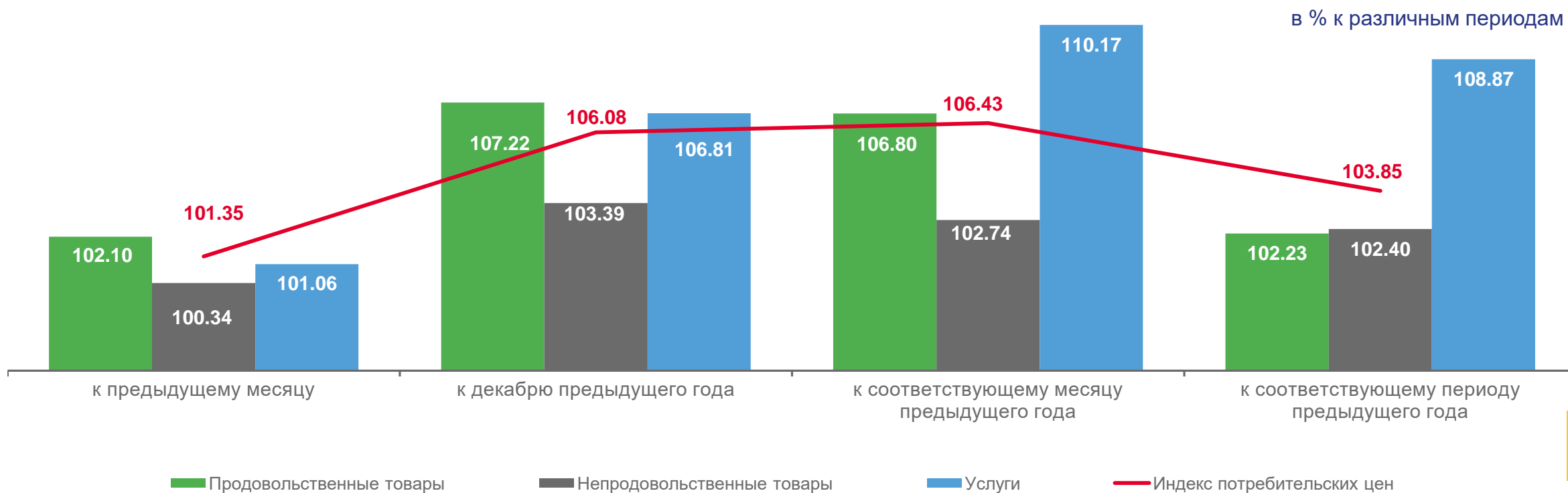
**100,34**

Непродовольственные товары



**101,06**

Услуги



# ИНДЕКСЫ ПОТРЕБИТЕЛЬСКИХ ЦЕН ПО РЕГИОНАМ ЦФО

ноябрь 2023 года, в % к предыдущему месяцу

РОССИЙСКАЯ  
ФЕДЕРАЦИЯ

**101,11**

ЦЕНТРАЛЬНЫЙ  
ФЕДЕРАЛЬНЫЙ ОКРУГ

**101,24**

СМОЛЕНСКАЯ  
ОБЛАСТЬ

**101,35**



# ИНДЕКСЫ ЦЕН НА ОСНОВНЫЕ ГРУППЫ ТОВАРОВ ПО РЕГИОНАМ ЦФО

ноябрь 2023 года, в % к предыдущему месяцу



## ПРОДОВОЛЬСТВЕННЫЕ ТОВАРЫ



## НЕПРОДОВОЛЬСТВЕННЫЕ ТОВАРЫ



## УСЛУГИ

Смоленская область **102.10**

Калужская область **102.03**

Тульская область **101.99**

Брянская область **101.95**

Липецкая область **101.92**

Владимирская область **101.66**

Воронежская область **101.60**

Костромская область **101.57**

Тамбовская область **101.57**

Курская область **101.54**

Рязанская область **101.52**

Московская область **101.39**

Ивановская область **101.38**

Белгородская область **101.29**

Ярославская область **101.22**

Орловская область **101.20**

Тверская область **100.72**

Ивановская область **101.21**

Тверская область **100.93**

Костромская область **100.91**

Белгородская область **100.77**

Калужская область **100.67**

Курская область **100.66**

Липецкая область **100.66**

Владимирская область **100.57**

Брянская область **100.55**

Тамбовская область **100.55**

Орловская область **100.41**

**Смоленская область** **100.34**

Тульская область **100.34**

Воронежская область **100.26**

Московская область **100.25**

Рязанская область **100.16**

Ярославская область **99.88**

Московская область **101.53**

Тамбовская область **101.51**

Калужская область **101.42**

Воронежская область **101.09**

**Смоленская область** **101.06**

Брянская область **101.04**

Липецкая область **101.04**

Ярославская область **100.93**

Рязанская область **100.72**

Костромская область **100.70**

Курская область **100.64**

Ивановская область **100.63**

Орловская область **100.59**

Владимирская область **100.56**

Белгородская область **100.51**

Тверская область **100.41**

Тульская область **100.26**

# ИНДЕКСЫ ЦЕН НА ОТДЕЛЬНЫЕ ГРУППЫ И ВИДЫ ПРОДОВОЛЬСТВЕННЫХ ТОВАРОВ

в % к предыдущему месяцу

ноябрь 2023 года

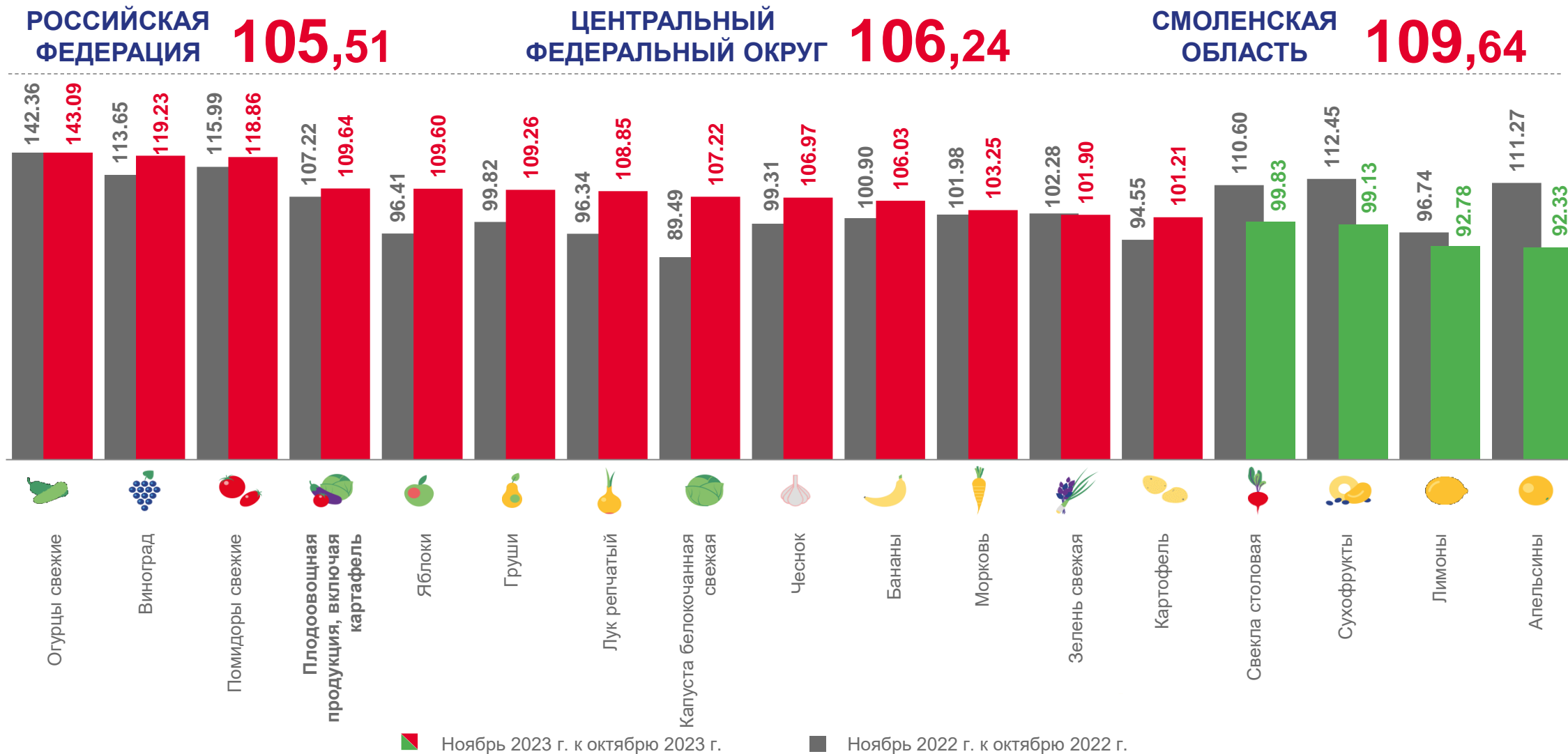
**102,10**

ноябрь 2022 года

**100,10**

# ИНДЕКСЫ ЦЕН НА ПЛОДОВООЩНУЮ ПРОДУКЦИЮ

ноябрь 2023 года, в % к предыдущему месяцу



# СРЕДНИЕ ЦЕНЫ НА ПЛОДООВОЩНУЮ ПРОДУКЦИЮ

ноябрь 2023 года, рублей за килограмм



Яблоки



**118,63**



Помидоры свежие



**212,54**



Чеснок



**364,35**



Бананы



**141,00**



Лук репчатый



**34,09**



Зелень свежая



**723,33**



Апельсины



**178,93**



Свёкла столовая



**30,06**



Орехи



**1 030,43**



Груши



**239,63**



Морковь



**38,30**



Лимоны



**174,18**



Виноград



**244,99**



Капуста белокочанная свежая



**28,80**



Сухофрукты



**489,40**



Картофель



**14,74**



Огурцы свежие



**133,18**





# ИНДЕКСЫ ЦЕН НА ОТДЕЛЬНЫЕ ГРУППЫ НЕПРОДОВОЛЬСТВЕННЫХ ТОВАРОВ

в % к предыдущему месяцу

ноябрь 2023 года

**100,34**

ноябрь 2022 года

**99,93**



# ИНДЕКСЫ ЦЕН НА ОТДЕЛЬНЫЕ ВИДЫ СТРОИТЕЛЬНЫХ МАТЕРИАЛОВ

ноябрь 2023 года, в % к предыдущему месяцу

РОССИЙСКАЯ ФЕДЕРАЦИЯ

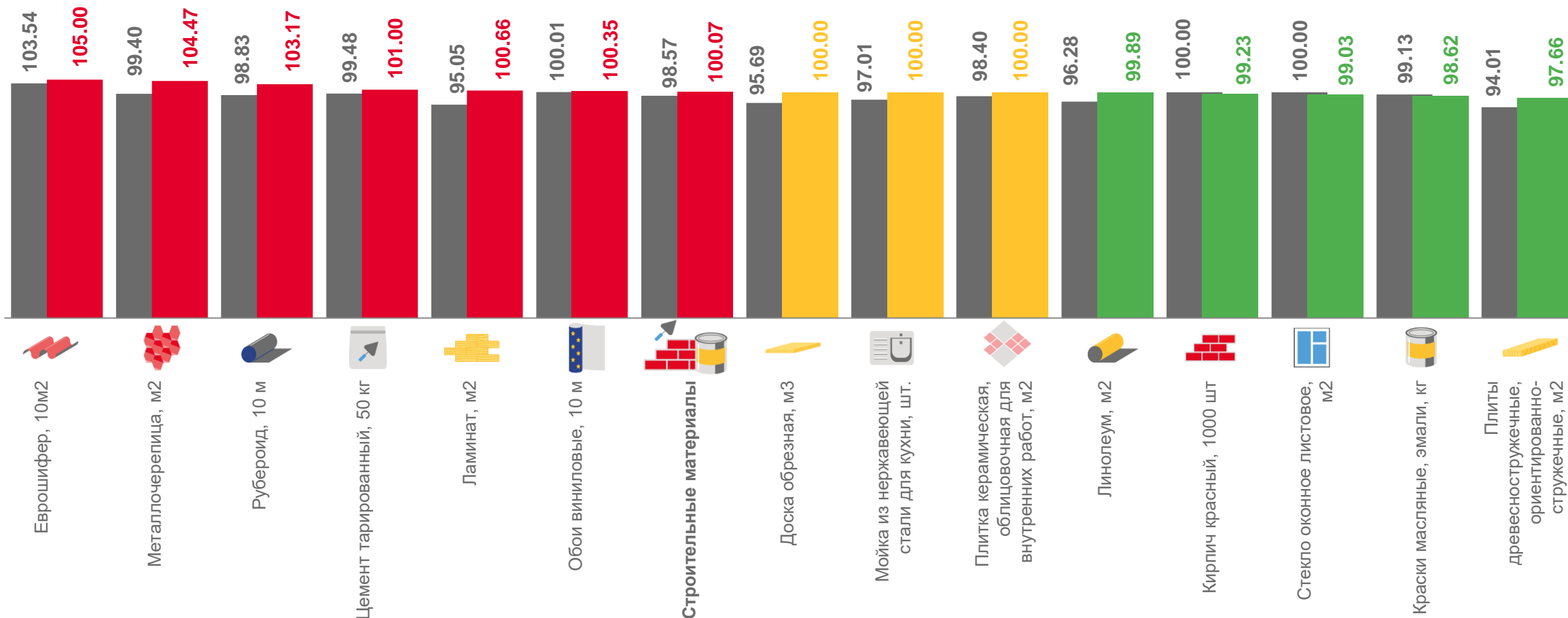
100,32

ЦЕНТРАЛЬНЫЙ ФЕДЕРАЛЬНЫЙ ОКРУГ

100,33

СМОЛЕНСКАЯ ОБЛАСТЬ

100,07



Ноябрь 2023 г. к октябрю 2023 г.

Ноябрь 2022 г. к октябрю 2022 г.



# СРЕДНИЕ ЦЕНЫ НА ОТДЕЛЬНЫЕ ВИДЫ СТРОИТЕЛЬНЫХ МАТЕРИАЛОВ

ноябрь 2023 года, рублей



Плиты древесностружечные,  
ориентированно-стружечные, м2



**214,75**



Кирпич красный, 1000 шт.



**22 053,07**



Металлочерепица, м2



**796,74**



Краски масляные, эмали, кг



**262,85**



Плитка керамическая,  
облицовочная для внутренних работ, м2

**980,87**



Доска обрезная, м3

**14 781,44**



Еврошифер, 10м2



**4 858,38**



Рубероид, 10 м



**472,09**



Ламинат, м2



**1 070,12**



Цемент тарированный, 50 кг



**469,00**



Линолеум, м2



**691,59**



Обои виниловые, 10 м



**1 468,78**



Мойка из нержавеющей стали для кухни, шт

**3 124,15**



Стекло оконное листовое, м2



**1 045,61**



# ИНДЕКСЫ ЦЕН И ТАРИФОВ НА УСЛУГИ

в % к предыдущему месяцу

ноябрь 2023 года **101,06**

ноябрь 2022 года **100,57**

