



ФЕДЕРАЛЬНАЯ СЛУЖБА
ГОСУДАРСТВЕННОЙ СТАТИСТИКИ

Индексы потребительских цен по Смоленской области

ноябрь 2022 года





ФЕДЕРАЛЬНАЯ СЛУЖБА
ГОСУДАРСТВЕННОЙ СТАТИСТИКИ

Индексы потребительских цен по Смоленской области

Территориальный орган
Федеральной службы
государственной статистики
по Смоленской области

ноябрь 2022 года

- 01 Индексы потребительских цен
- 02 Индексы потребительских цен по регионам ЦФО
- 03 Индексы цен на основные группы товаров по регионам ЦФО
- 04 Индексы цен на отдельные группы и виды продовольственных товаров
- 05 Индексы цен на плодоовощную продукцию
- 06 Средние цены на плодоовощную продукцию
- 07 Индексы цен на отдельные группы непродовольственных товаров
- 08 Индексы цен на электротовары и другие бытовые приборы
- 09 Средние цены на электротовары и другие бытовые приборы
- 10 Индексы цен и тарифов на услуги





ИНДЕКСЫ ПОТРЕБИТЕЛЬСКИХ ЦЕН

ноябрь 2022 г. в % к предыдущему месяцу



100.15

ИПЦ



100.04

Все товары



100.10

Продовольственные товары



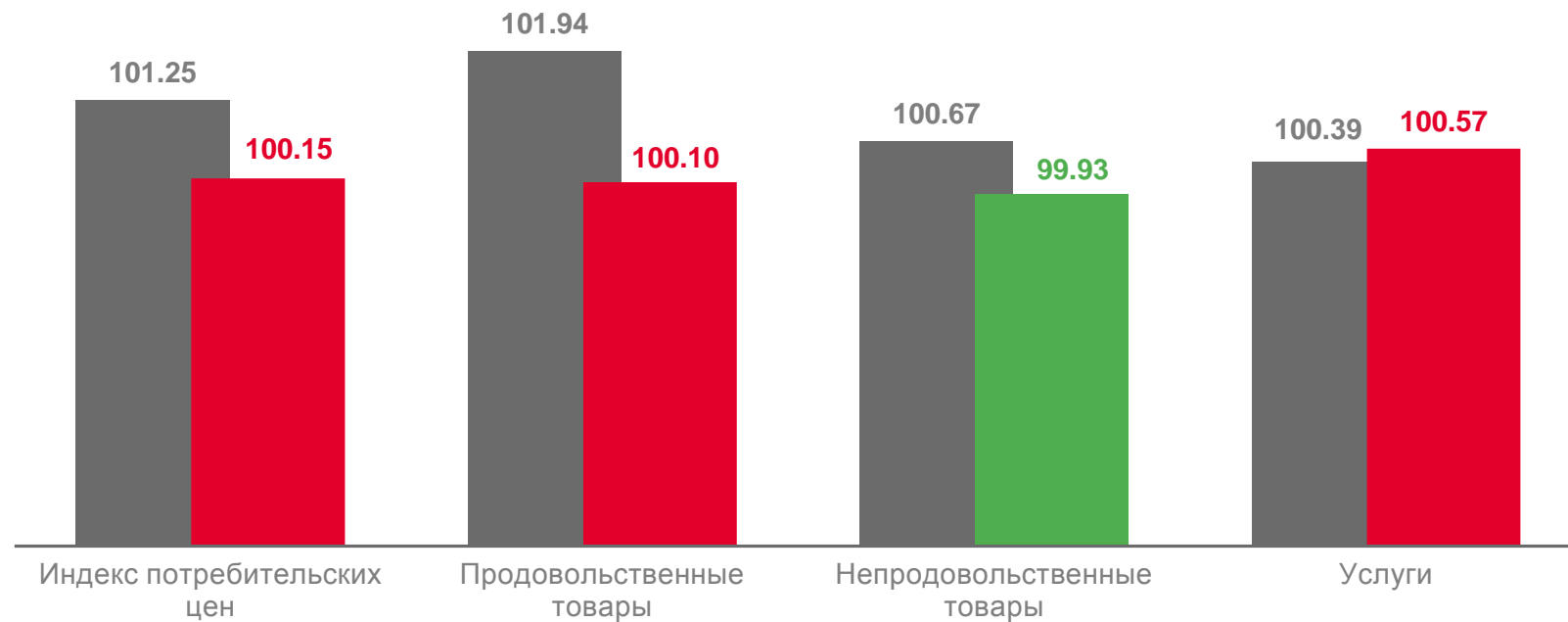
99.93

Непродовольственные товары



100.57

Услуги



ноябрь 2022 г. к октябрю 2022 г.

ноябрь 2021 г. к октябрю 2021 г.





ИНДЕКСЫ ПОТРЕБИТЕЛЬСКИХ ЦЕН ПО РЕГИОНАМ ЦФО

ноябрь 2022 г. в % к предыдущему месяцу

РОССИЙСКАЯ ФЕДЕРАЦИЯ

100.37

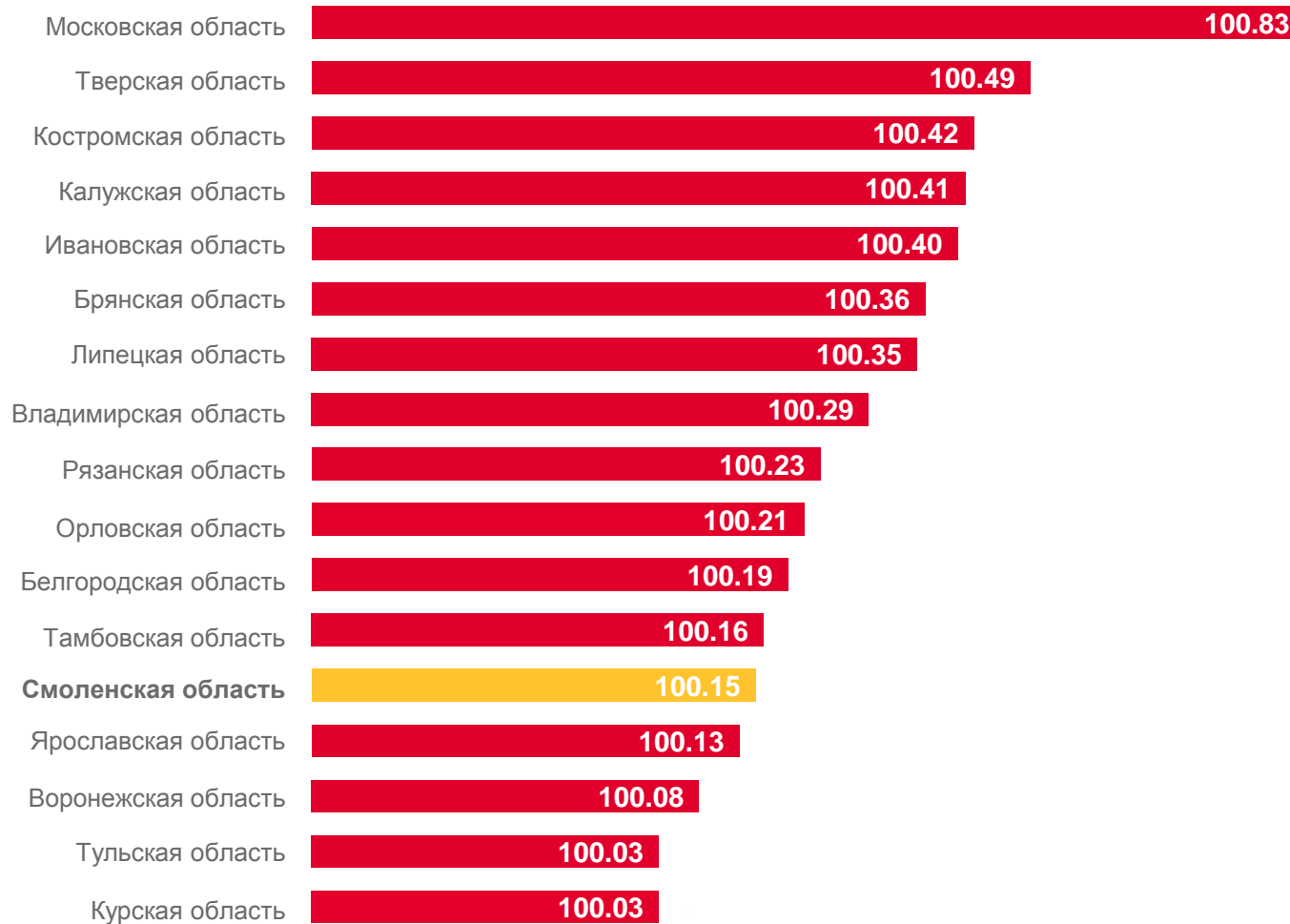
ЦЕНТРАЛЬНЫЙ
ФЕДЕРАЛЬНЫЙ ОКРУГ

100.37

СМОЛЕНСКАЯ ОБЛАСТЬ

100.15

Регионы ЦФО с наибольшими и наименьшими значениями





ИНДЕКСЫ ЦЕН НА ОСНОВНЫЕ ГРУППЫ ТОВАРОВ ПО РЕГИОНАМ ЦФО

ноябрь 2022 г. в % к предыдущему месяцу



ИНДЕКСЫ ЦЕН НА ПРОДОВОЛЬСТВЕННЫЕ ТОВАРЫ



ИНДЕКСЫ ЦЕН НА НЕПРОДОВОЛЬСТВЕННЫЕ ТОВАРЫ



ИНДЕКСЫ ЦЕН НА УСЛУГИ

Владимирская область	100.83
Ярославская область	100.80
Тверская область	100.77
Ивановская область	100.75
Брянская область	100.73
Костромская область	100.71
Орловская область	100.64
Московская область	100.63
Липецкая область	100.42
Рязанская область	100.31
Тамбовская область	100.27
Тульская область	100.24
Белгородская область	100.21
Калужская область	100.13
Смоленская область	100.10
Воронежская область	100.05
Курская область	99.80

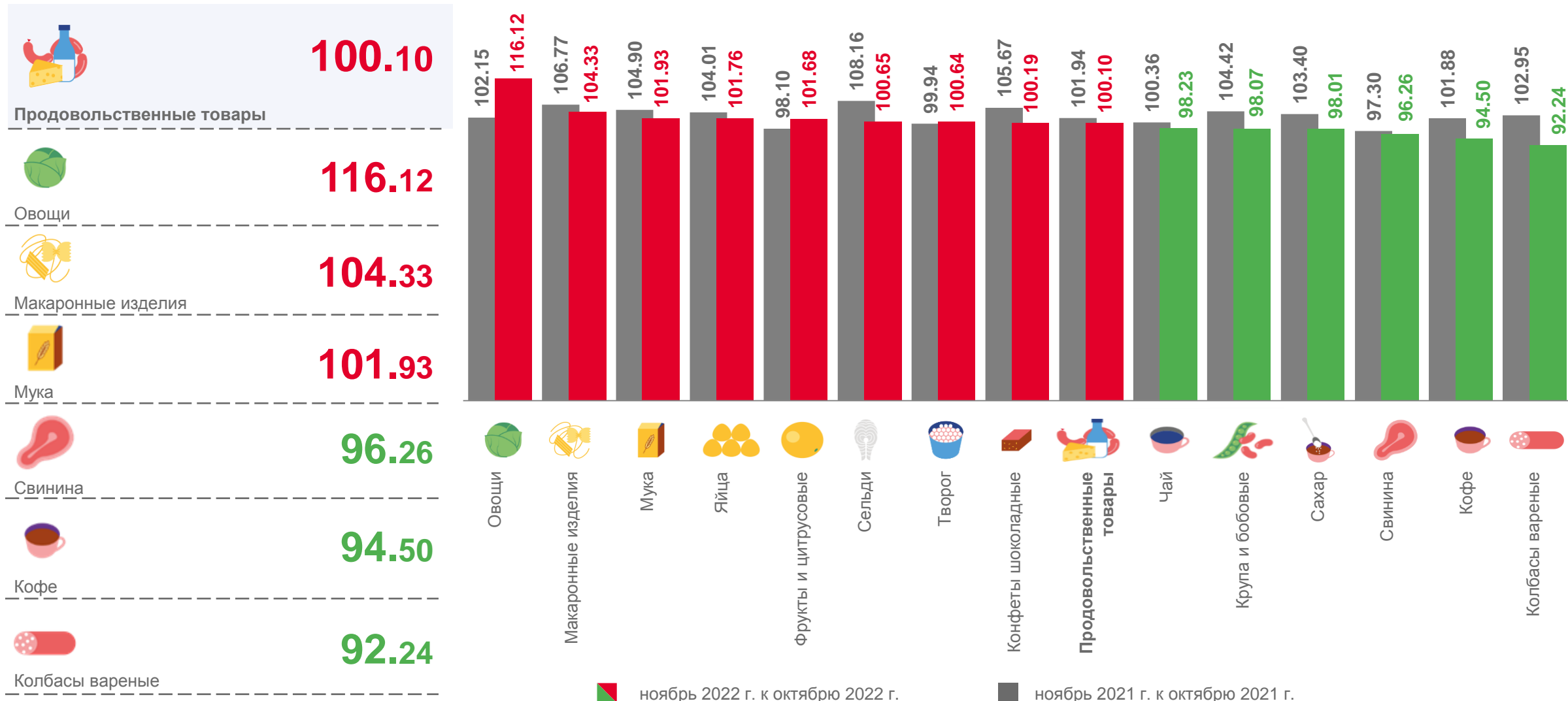
Костромская область	100.25
Тверская область	100.20
Московская область	100.18
Ивановская область	100.17
Курская область	100.17
Липецкая область	100.09
Воронежская область	100.03
Тульская область	99.51
Тамбовская область	99.58
Владимирская область	99.65
Калужская область	99.76
Орловская область	99.83
Ярославская область	99.83
Брянская область	99.91
Белгородская область	99.93
Смоленская область	99.93
Рязанская область	99.98

Калужская область	102.21
Московская область	101.92
Тамбовская область	100.90
Белгородская область	100.69
Липецкая область	100.64
Смоленская область	100.57
Рязанская область	100.49
Тульская область	100.38
Тверская область	100.37
Брянская область	100.30
Орловская область	100.29
Владимирская область	100.21
Ивановская область	100.21
Курская область	100.20
Воронежская область	100.17
Костромская область	100.15
Ярославская область	99.64



ИНДЕКСЫ ЦЕН НА ОТДЕЛЬНЫЕ ГРУППЫ И ВИДЫ ПРОДОВОЛЬСТВЕННЫХ ТОВАРОВ

ноябрь 2022 г. в % к предыдущему месяцу



■ ноябрь 2022 г. к октябрю 2022 г.

■ ноябрь 2021 г. к октябрю 2021 г.





ИНДЕКСЫ ЦЕН НА ПЛОДОВООЩНУЮ ПРОДУКЦИЮ

ноябрь 2022 г. в % к предыдущему месяцу



107.22

Фруитоовощная продукция, включая картофель



142.36

Огурцы свежие



115.99

Помидоры свежие



113.65

Виноград



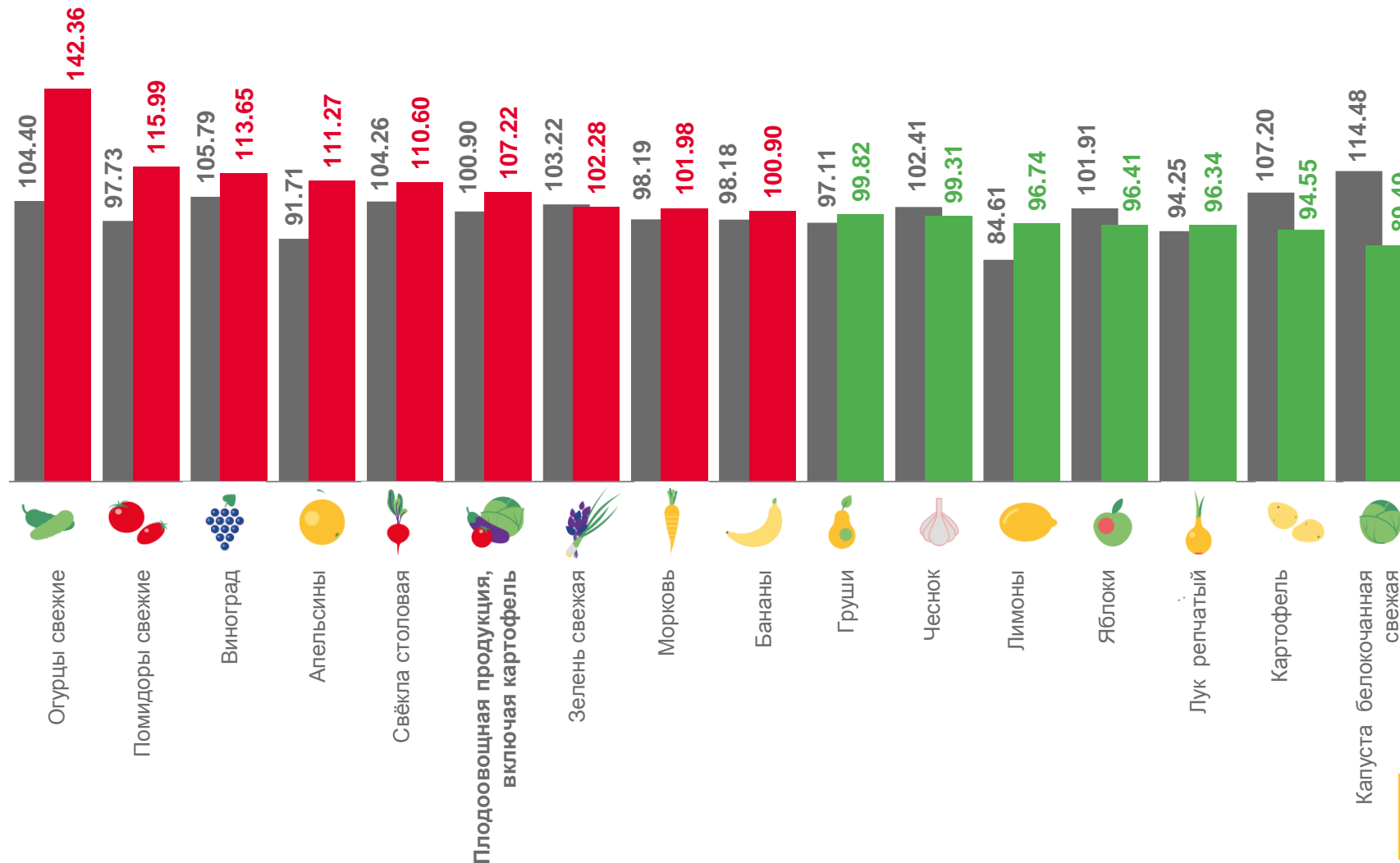
94.55

Картофель



89.49

Капуста белокочанная свежая



■ ноябрь 2022 г. к октябрю 2022 г.


















■ ноябрь 2021 г. к октябрю 2021 г.





СРЕДНИЕ ЦЕНЫ НА ПЛОДООВОЩНУЮ ПРОДУКЦИЮ

ноябрь 2022 г., рублей за килограмм

 Яблоки	▼	97.44	 Помидоры свежие	▲	133.14	 Чеснок	▼	251.69
 Бананы	▲	87.75	 Лук репчатый	▼	25.84	 Зелень свежая	▲	583.87
 Апельсины	▲	133.57	 Свёкла столовая	▲	25.99	 Орехи	▼	1 015.94
 Груши	▲	148.09	 Морковь	▲	33.57	 Лимоны	▼	123.46
 Виноград	▲	139.36	 Капуста белокочанная свежая	▼	18.73	 Сухофрукты	▲	706.12
 Картофель	▼	22.99	 Огурцы свежие	▲	150.64			



ИНДЕКСЫ ЦЕН НА ОТДЕЛЬНЫЕ ГРУППЫ НЕПРОДОВОЛЬСТВЕННЫХ ТОВАРОВ

ноябрь 2022 г. в % к предыдущему месяцу



99.93

Непродовольственные товары



94.40

Средства связи



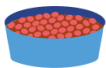
96.52

Телерадиотовары



96.92

Велосипеды и мотоциклы



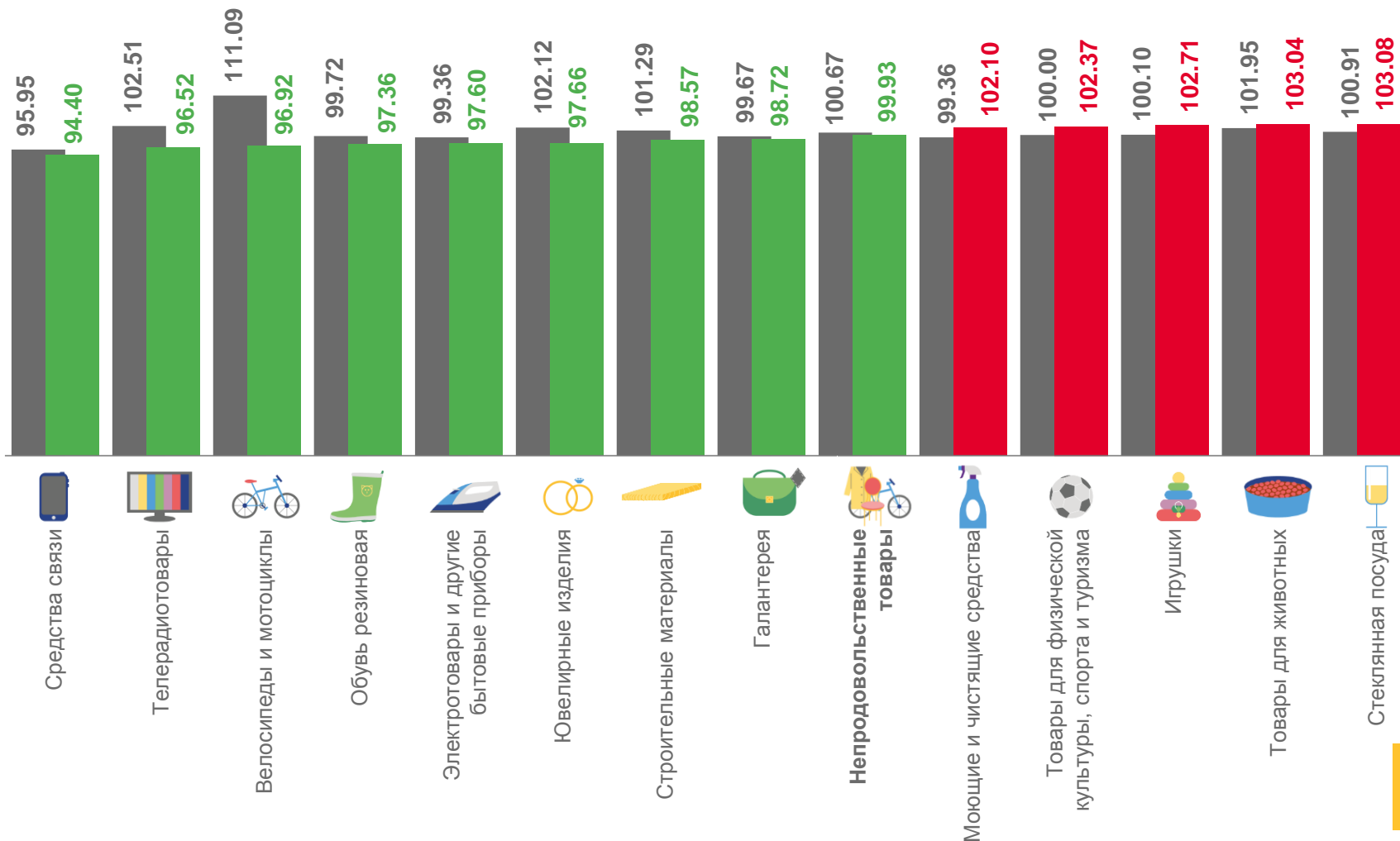
103.04

Товары для животных



103.08

Стеклянная посуда



■ ноябрь 2022 г. к октябрю 2022 г.

■ ноябрь 2021 г. к октябрю 2021 г.





ИНДЕКСЫ ЦЕН НА ЭЛЕКТРОТОВАРЫ И ДРУГИЕ БЫТОВЫЕ ПРИБОРЫ

ноябрь 2022 г. в % к предыдущему месяцу



97.60

Электротовары и другие бытовые приборы

94.55



Печь микроволновая

95.44



Электрочайник

96.05

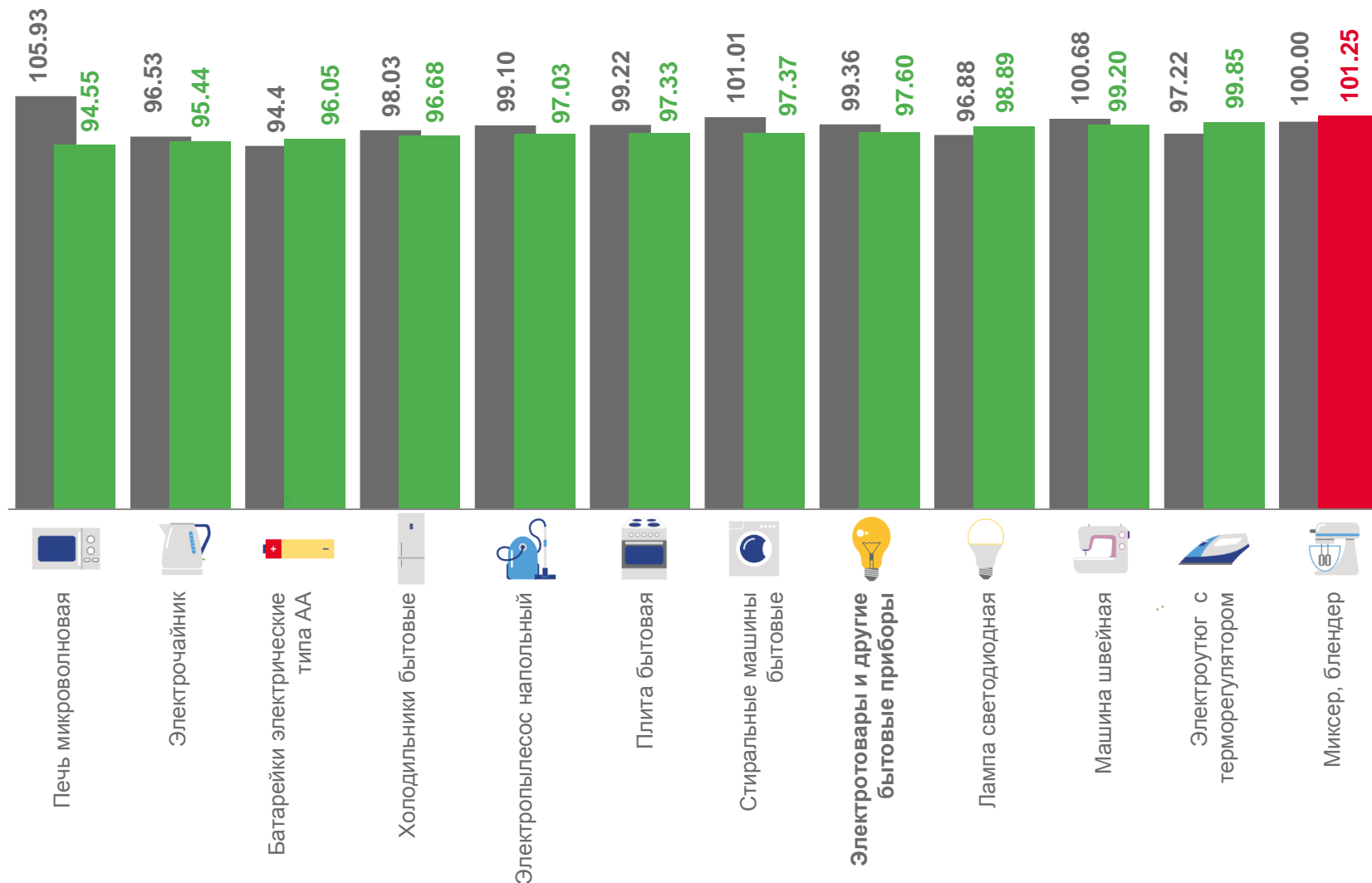


Батарейки электрические типа АА

101.25



Миксер, блендер



■ ноябрь 2022 г. к октябрю 2022 г.

■ ноябрь 2021 г. к октябрю 2021 г.





СРЕДНИЕ ЦЕНЫ НА ЭЛЕКТРОТОВАРЫ И ДРУГИЕ БЫТОВЫЕ ПРИБОРЫ

ноябрь 2022 г., рублей



Печь микроволновая



8 624.53



Стиральная машина бытовая



32 967.44



Электрочайник



2 293.47



Лампа светодиодная



113.63



Холодильник бытовой



36 104.69



Электроутюг с терморегулятором



3 194.06



Электропылесос напольный



8 384.66



Светильник потолочный



1 415.98



Плита бытовая



19 204.70



Батарейки электрические типа AA



78.31



Машина швейная



11 084.03



Миксер, блендер



2 053.66





ИНДЕКСЫ ЦЕН И ТАРИФОВ НА УСЛУГИ

ноябрь 2022 г. в % к предыдущему месяцу



Услуги

100.57



Услуги в сфере зарубежного туризма

122.50



Почтовая связь

103.96



Ремонт, пошив одежды и обуви

101.24



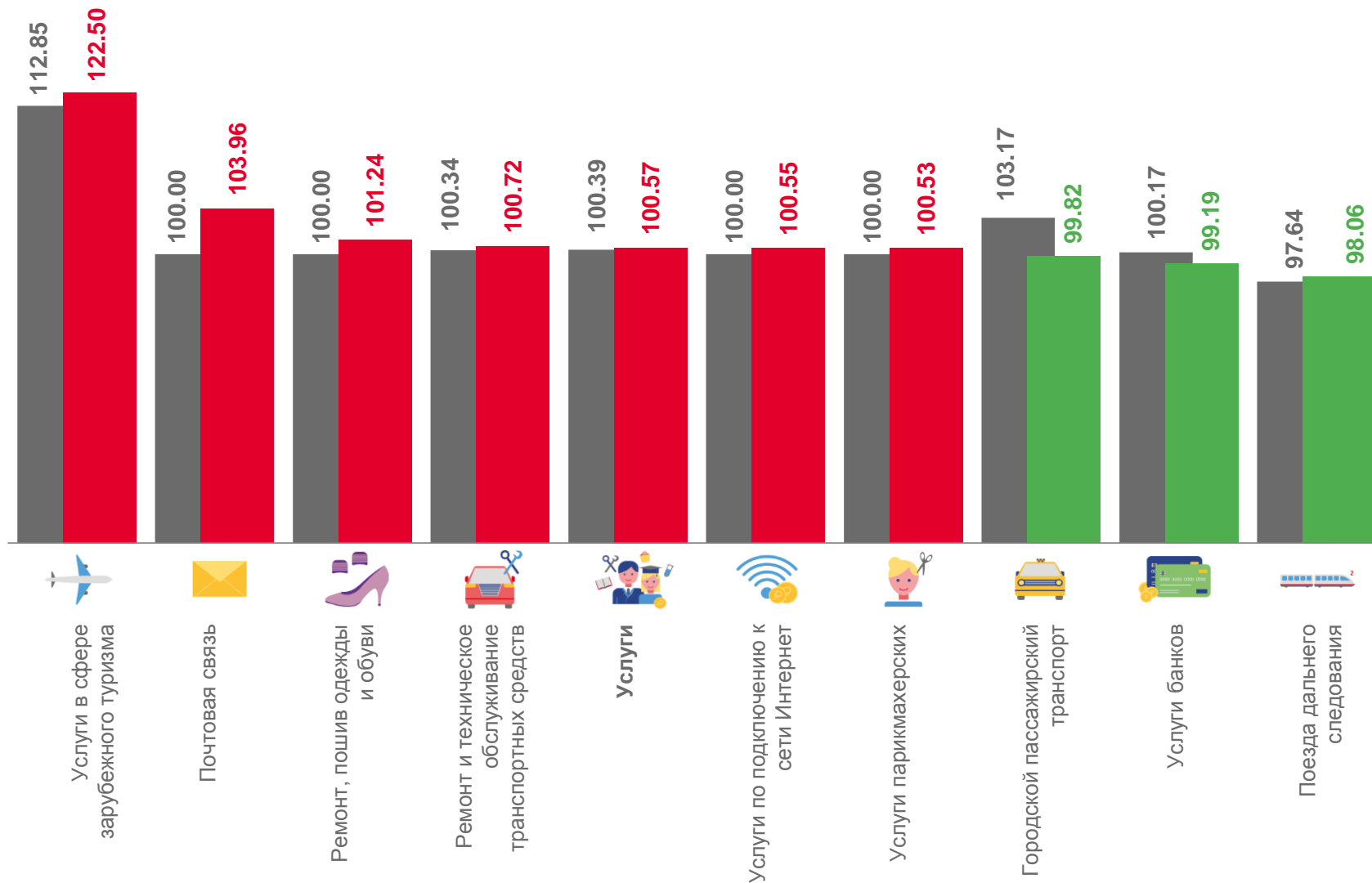
Услуги банков

99.19



Поезда дальнего следования

98.06



■ ноябрь 2022 г. к октябрю 2022 г.

■ ноябрь 2021 г. к октябрю 2021 г.