



ФЕДЕРАЛЬНАЯ СЛУЖБА
ГОСУДАРСТВЕННОЙ СТАТИСТИКИ

Индексы потребительских цен по Смоленской области

декабрь 2022 года





ФЕДЕРАЛЬНАЯ СЛУЖБА
ГОСУДАРСТВЕННОЙ СТАТИСТИКИ

Индексы потребительских цен по Смоленской области

Территориальный орган
Федеральной службы
государственной статистики
по Смоленской области

декабрь 2022 года

- 01 Индексы потребительских цен
- 02 Индексы потребительских цен по регионам ЦФО
- 03 Индексы цен на основные группы товаров по регионам ЦФО
- 04 Индексы цен на отдельные группы и виды продовольственных товаров
- 05 Индексы цен на плодоовощную продукцию
- 06 Средние цены на плодоовощную продукцию
- 07 Индексы цен на отдельные группы непродовольственных товаров
- 08 Индексы цен на отдельные виды строительных материалов
- 09 Средние цены на отдельные виды строительных материалов
- 10 Индексы цен и тарифов на услуги





ИНДЕКСЫ ПОТРЕБИТЕЛЬСКИХ ЦЕН

декабрь 2022 года в % к предыдущему месяцу



100,33

ИПЦ



99,52

Все товары



99,61

Продовольственные товары



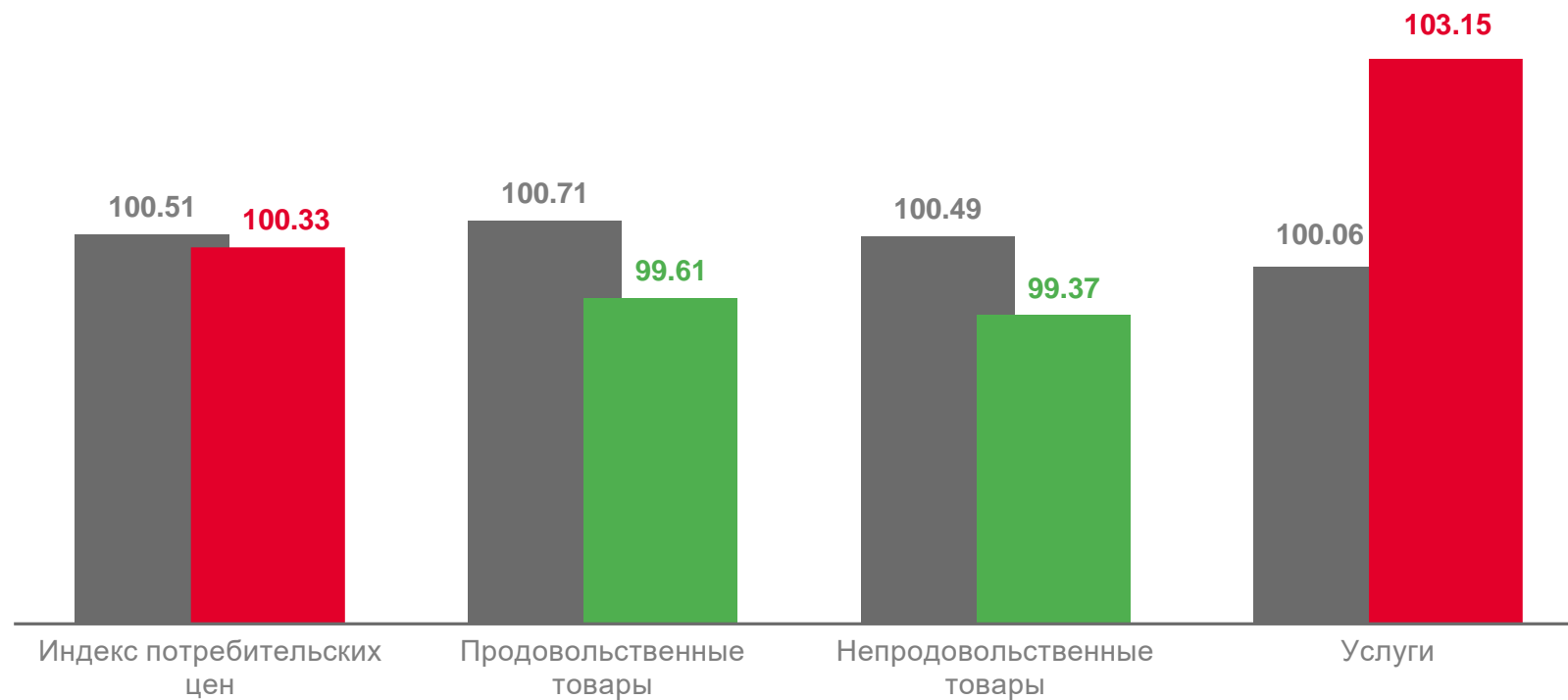
99,37

Непродовольственные товары



103,15

Услуги



декабрь 2022 г. к ноябрю 2022 г.

декабрь 2021 г. к ноябрю 2021 г.



ИНДЕКСЫ ПОТРЕБИТЕЛЬСКИХ ЦЕН ПО РЕГИОНАМ ЦФО

декабрь 2022 года в % к предыдущему месяцу

РОССИЙСКАЯ ФЕДЕРАЦИЯ

100,78

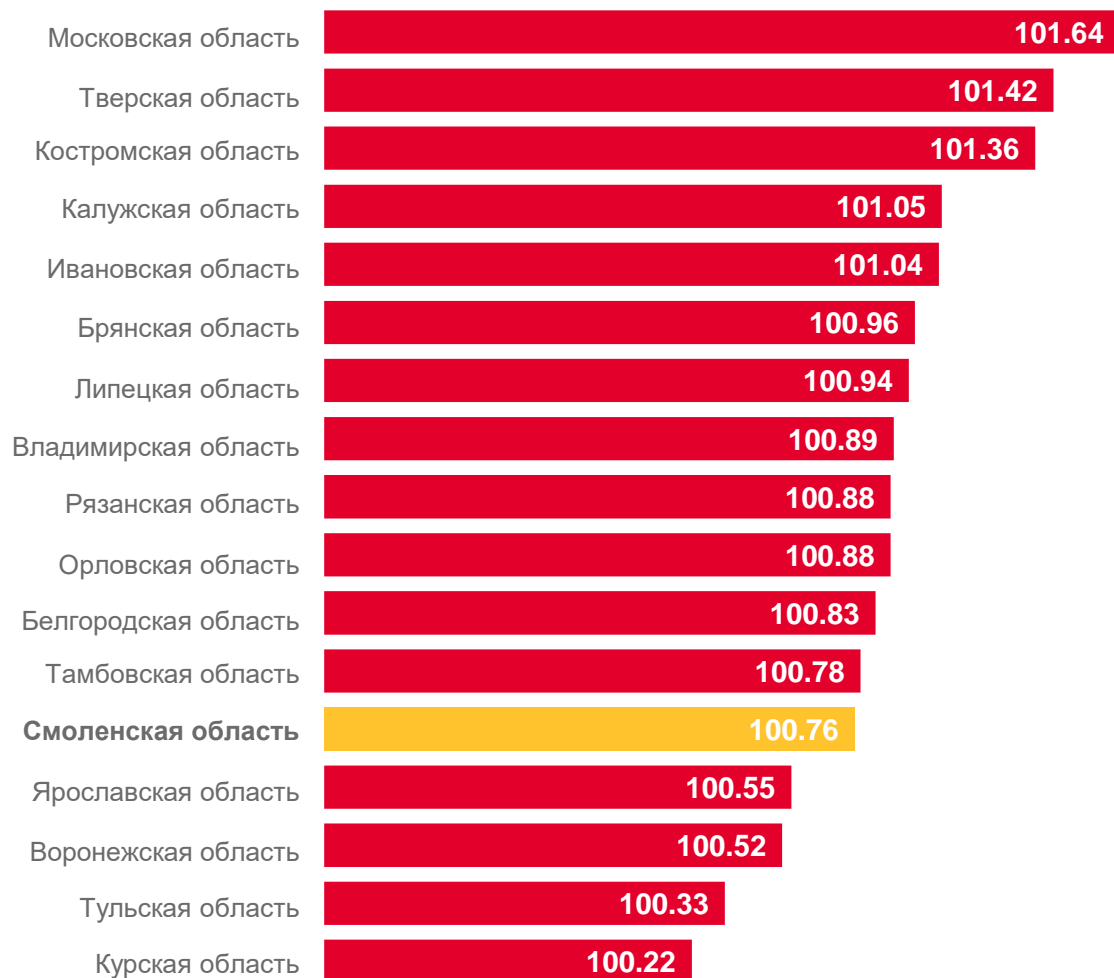
ЦЕНТРАЛЬНЫЙ
ФЕДЕРАЛЬНЫЙ ОКРУГ

100,76

СМОЛЕНСКАЯ ОБЛАСТЬ

100,33

Регионы ЦФО с наибольшими и наименьшими значениями





ИНДЕКСЫ ЦЕН НА ОСНОВНЫЕ ГРУППЫ ТОВАРОВ ПО РЕГИОНАМ ЦФО

декабрь 2022 года в % к предыдущему месяцу



ИНДЕКСЫ ЦЕН НА ПРОДОВОЛЬСТВЕННЫЕ ТОВАРЫ



ИНДЕКСЫ ЦЕН НА НЕПРОДОВОЛЬСТВЕННЫЕ ТОВАРЫ



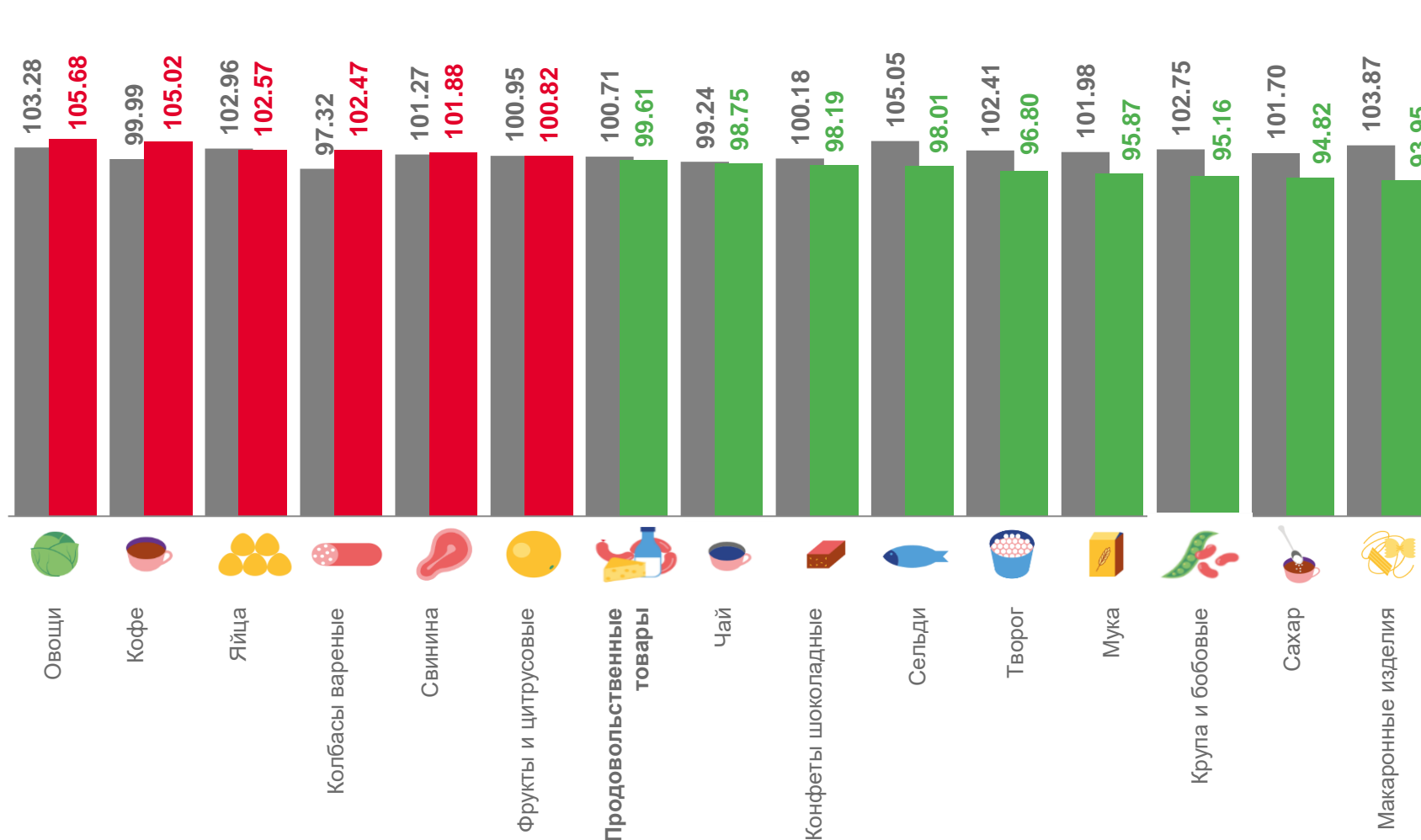

ИНДЕКСЫ ЦЕН НА УСЛУГИ

Тамбовская область	101.28	Московская область	100.77	Курская область	105.09
Тульская область	101.22	Костромская область	100.51	Рязанская область	104.73
Рязанская область	101.01	Тамбовская область	100.33	Тамбовская область	104.25
Владимирская область	100.80	Тульская область	100.33	Брянская область	103.88
Московская область	100.77	Владимирская область	100.16	Тверская область	103.71
Костромская область	100.55	Брянская область	100.15	Калужская область	103.47
Орловская область	100.51	Курская область	100.15	Орловская область	103.26
Калужская область	100.48	Воронежская область	100.12	Смоленская область	103.15
Липецкая область	100.45	Липецкая область	100.12	Ярославская область	103.10
Белгородская область	100.24	Орловская область	100.10	Тульская область	103.08
Брянская область	100.24	Калужская область	100.09	Воронежская область	102.95
Воронежская область	100.21	Тверская область	100.03	Владимирская область	102.87
Ярославская область	100.09	Белгородская область	100.02	Липецкая область	102.82
Тверская область	99.46	Рязанская область	100.01	Ивановская область	102.71
Ивановская область	99.59	Смоленская область	99.37	Костромская область	102.35
Курская область	99.59	Ивановская область	99.44	Белгородская область	102.13
Смоленская область	99.61	Ярославская область	99.55	Московская область	100.81



ИНДЕКСЫ ЦЕН НА ОТДЕЛЬНЫЕ ГРУППЫ И ВИДЫ ПРОДОВОЛЬСТВЕННЫХ ТОВАРОВ

декабрь 2022 года в % к предыдущему месяцу



■ декабрь 2022 г. к ноябрю 2022 г.

■ декабрь 2021 г. к ноябрю 2021 г.





ИНДЕКСЫ ЦЕН НА ПЛОДОВООЩНУЮ ПРОДУКЦИЮ

декабрь 2022 года в % к предыдущему месяцу



103,04

Фрутоовощная продукция, включая картофель



129,15

Виноград



110,58

Лимоны



110,24

Лук репчатый



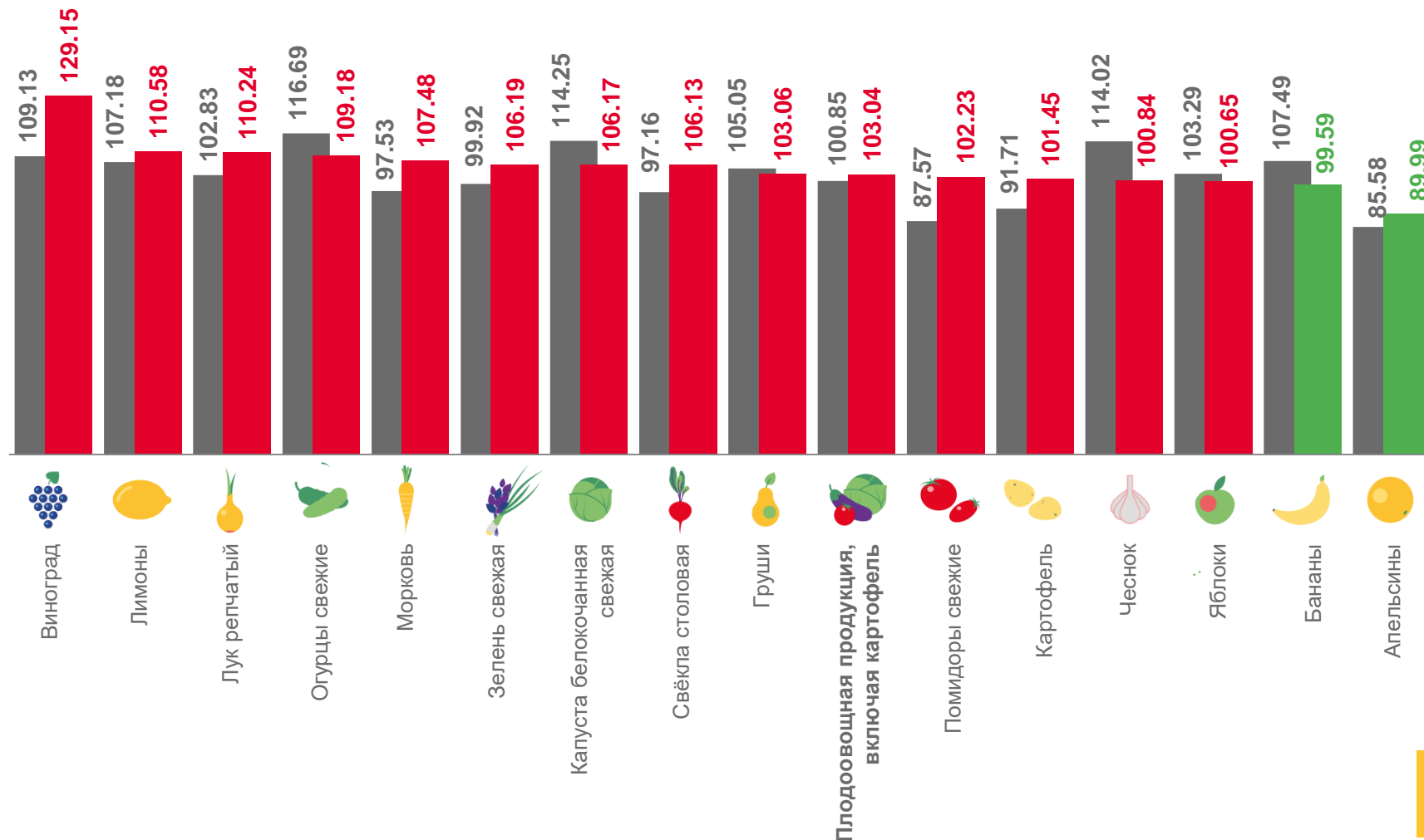
99,59

Бананы



89,99

Апельсины



■ декабрь 2022 г. к ноябрю 2022 г.


















■ декабрь 2021 г. к ноябрю 2021 г.





СРЕДНИЕ ЦЕНЫ НА ПЛОДООВОЩНУЮ ПРОДУКЦИЮ

декабрь 2022 года, рублей за килограмм

 Яблоки	▲	98,08	 Помидоры свежие	▲	136,06	 Чеснок	▲	253,79
 Бананы	▼	87,40	 Лук репчатый	▲	28,47	 Зелень свежая	▲	621,13
 Апельсины	▼	120,27	 Свёкла столовая	▲	27,58	 Орехи	▼	985,20
 Груши	▲	152,43	 Морковь	▲	36,05	 Лимоны	▲	136,37
 Виноград	▲	179,47	 Капуста белокочанная свежая	▲	19,90	 Сухофрукты	▼	661,50
 Картофель	▲	23,33	 Огурцы свежие	▲	164,28			



ИНДЕКСЫ ЦЕН НА ОТДЕЛЬНЫЕ ГРУППЫ НЕПРОДОВОЛЬСТВЕННЫХ ТОВАРОВ

декабрь 2022 года в % к предыдущему месяцу



99,37

Непродовольственные товары



96,12

Средства связи



96,67

Телерадиотовары



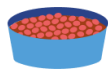
96,75

Моющие и чистящие средства



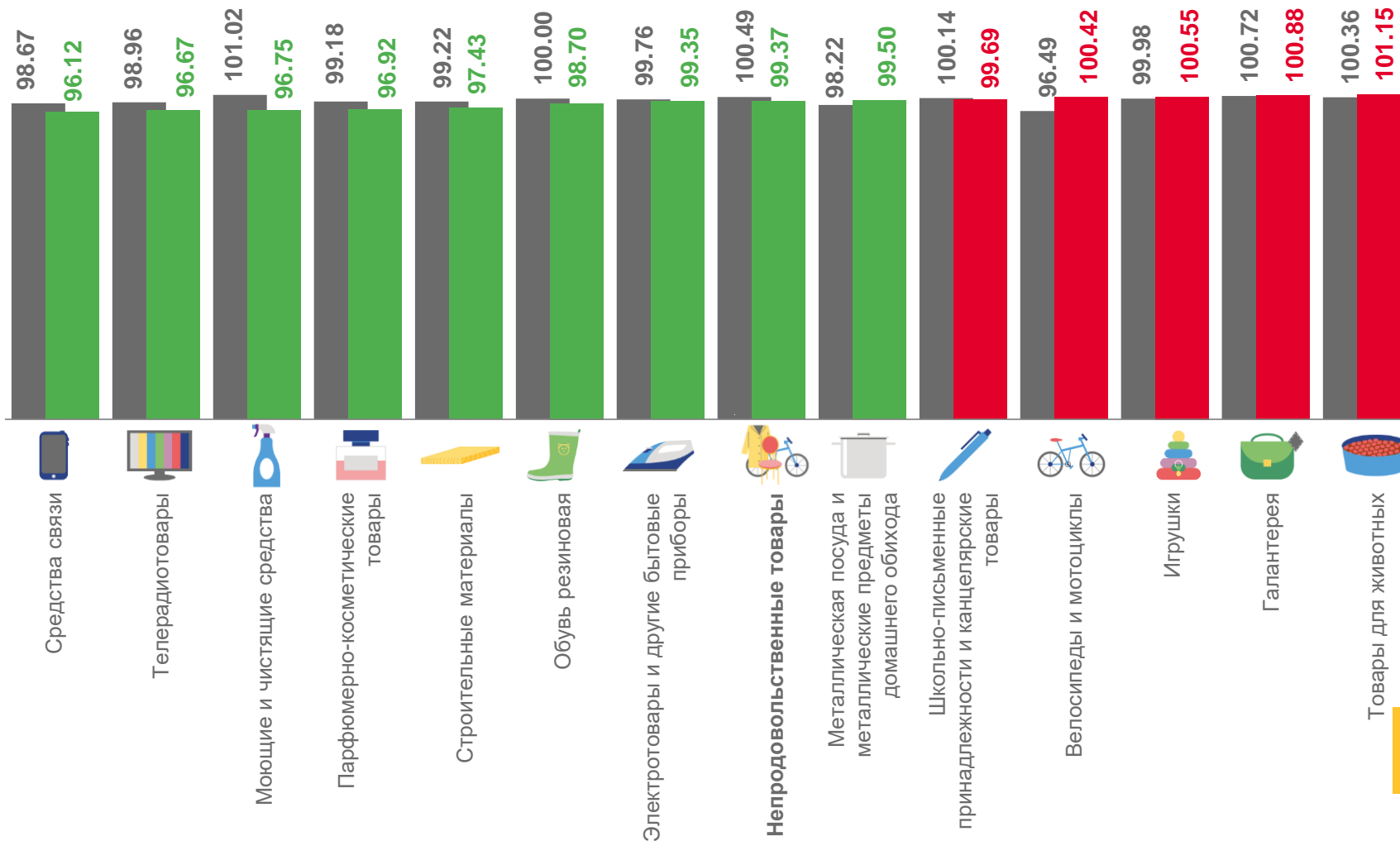
100,88

Галантерея



101,15

Товары для животных



■ декабрь 2022 г. к ноябрю 2022 г.

■ декабрь 2021 г. к ноябрю 2021 г.





ИНДЕКСЫ ЦЕН НА ОТДЕЛЬНЫЕ ВИДЫ СТРОИТЕЛЬНЫХ МАТЕРИАЛОВ

декабрь 2022 года в % к предыдущему месяцу



97,43

Строительные материалы



88,21

Плиты древесностружечные, ориентированно-стружечные, м2



92,74

Доска обрезная, м3



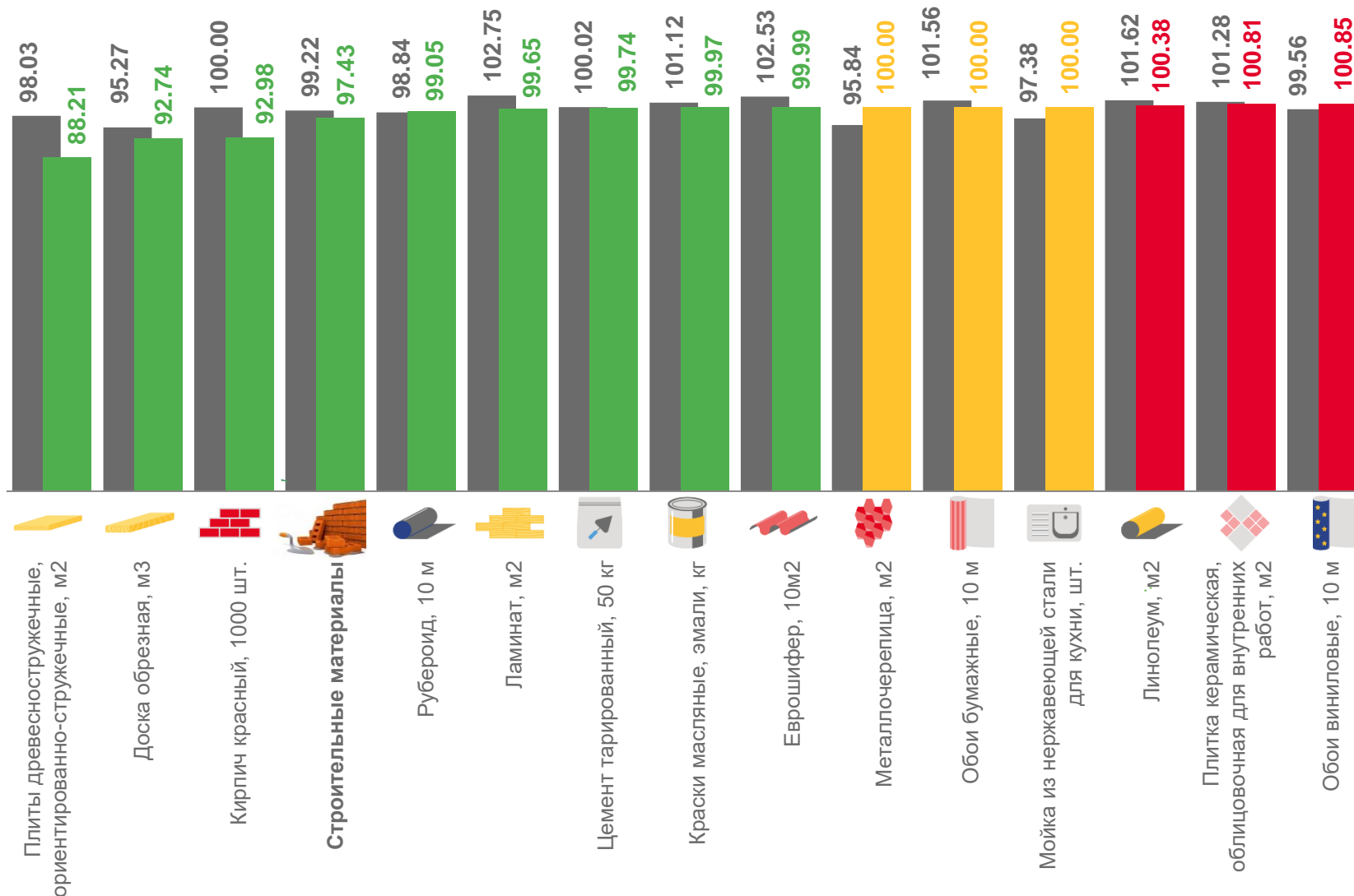
100,81

Плитка керамическая, облицовочная для внутренних работ, м2



100,85

Обои виниловые, 10 м



декабрь 2022 г. к ноябрю 2022 г.

декабрь 2021 г. к ноябрю 2021 г.





СРЕДНИЕ ЦЕНЫ НА ОТДЕЛЬНЫЕ ВИДЫ СТРОИТЕЛЬНЫХ МАТЕРИАЛОВ

декабрь 2022 года, рублей



Плиты древесностружечные,
ориентированно-стружечные, м2



161,10



Цемент тарированный, 50 кг



438,42



Краски масляные, эмали, кг



246,16



Доска обрезная, м3



12 126,47



Ламинат, м2



991,39



Кирпич красный, 1000 шт.



20 716,88



Рубероид, 10 м



448,67



Еврошифер, 10м2



4 478,65



Обои виниловые, 10 м



566,45



Плитка керамическая,
облицовочная для внутренних работ, м2



993,75



Линолеум, м2



720,60



Мойка из нержавеющей стали для кухни, шт

2 517,70



Металлочерепица, м2

585,38



Обои бумажные, 10 м

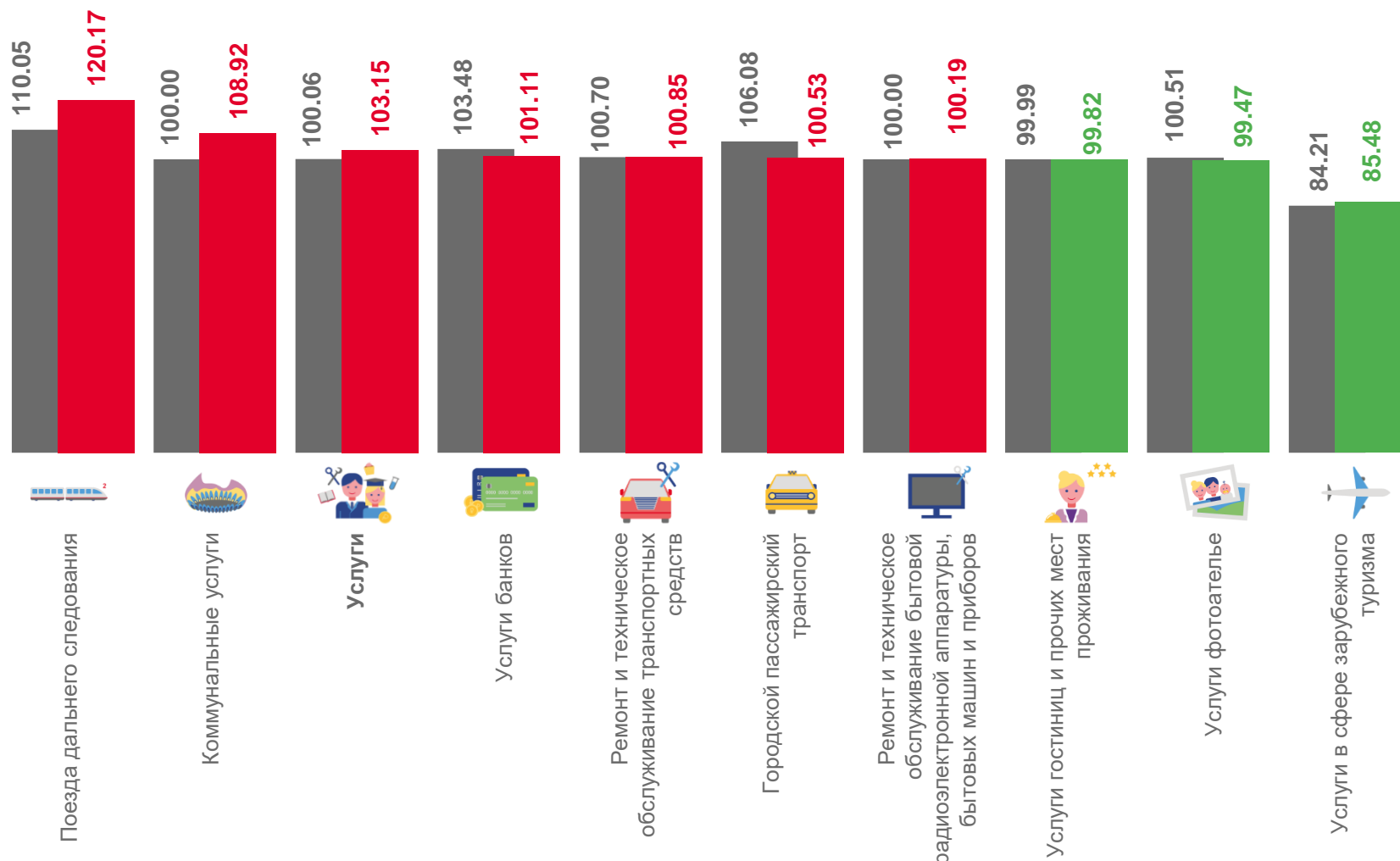



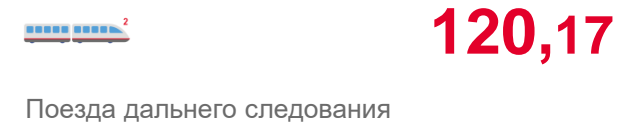

206,57





ИНДЕКСЫ ЦЕН И ТАРИФОВ НА УСЛУГИ

декабрь 2022 года в % к предыдущему месяцу



■ декабрь 2022 г. к ноябрю 2022 г.

■ декабрь 2021 г. к ноябрю 2021 г.