



ФЕДЕРАЛЬНАЯ СЛУЖБА ГОСУДАРСТВЕННОЙ СТАТИСТИКИ  
ТЕРРИТОРИАЛЬНЫЙ ОРГАН ФЕДЕРАЛЬНОЙ СЛУЖБЫ  
ГОСУДАРСТВЕННОЙ СТАТИСТИКИ ПО СМОЛЕНСКОЙ ОБЛАСТИ



**Ценовая ситуация на  
потребительском рынке  
области в 2019 году и  
январе-феврале 2020 года**

**Руководитель Смоленскстата**

**Е.Ю. Зубкова**

**март 2020 года**

# Населенные пункты, в которых проводится наблюдение за потребительскими ценами



# Количество наблюдаемых товаров и услуг в Смоленской области

Непродовольственные  
товары  
**268**

Продовольственные  
товары  
**128**



Услуги  
**118**

# Количество ценовых котировок, регистрируемых ежемесячно для расчета ИПЦ



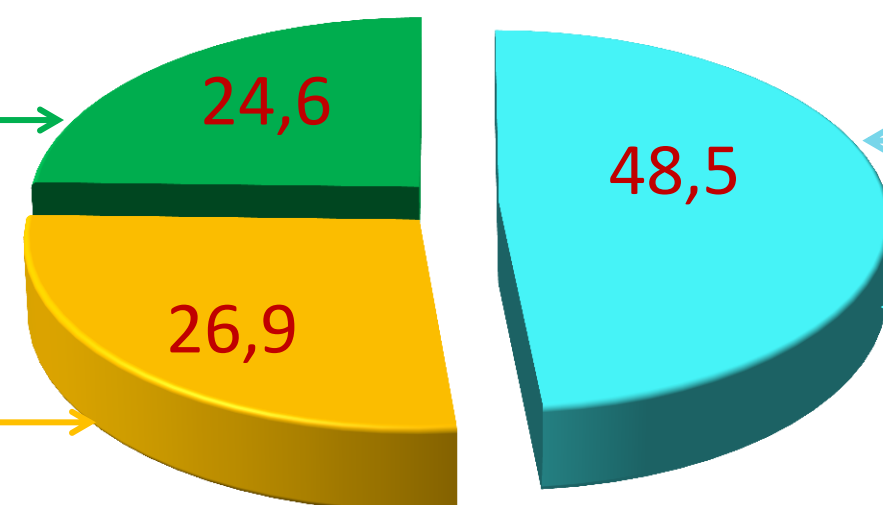
# Структура потребительских расходов для расчета индексов цен в 2020 году



в том числе:  
Услуги организаций ЖКХ, оказываемых населению **11,9%**



в том числе:  
Топливо моторное **4,7%**



- Продовольственные товары
- Непродовольственные товары
- Услуги



в том числе:  
Фруктовоовощная продукция и картофель **3,8%**



в том числе:  
Алкогольная продукция **3,9%**

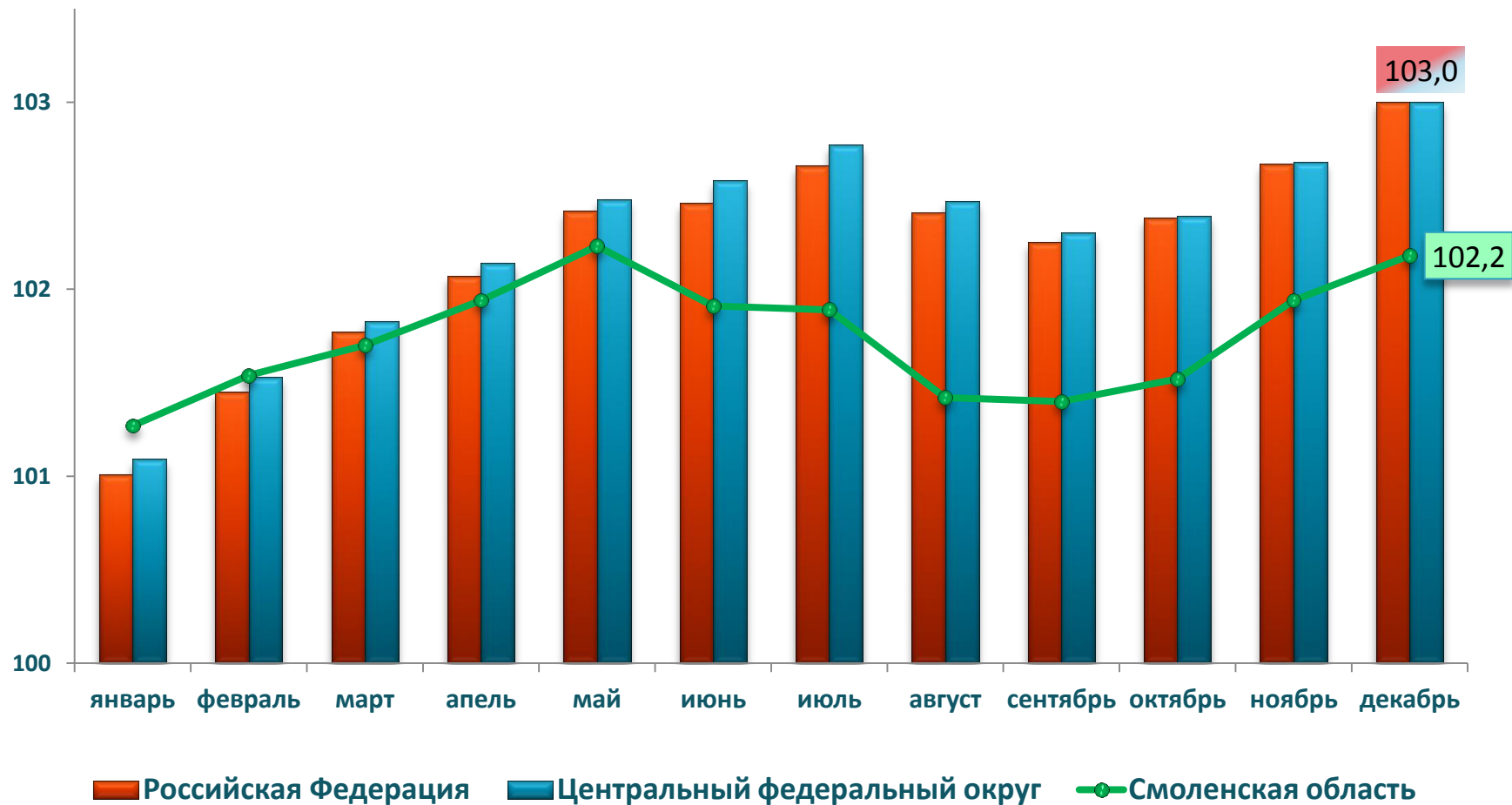
# Динамика изменения потребительских цен в Смоленской области за отдельные периоды времени

декабрь к декабрю , в процентах



# Динамика изменения потребительских цен в 2019 год

в процентах к декабрю предыдущего года



# Максимальные и минимальные индекс потребительских цен в субъектах Российской Федерации в 2019 году

Тамбовская область	104,0
Ярославская область	103,8
Костромская область	103,7
Брянская область	103,6
Орловская область	103,4
Курская область	103,2
Рязанская область	102,9
Липецкая область	102,9
Ивановская область	102,9
Белгородская область	102,8
Калужская область	102,7
Московская область	102,6
Воронежская область	102,6
Владимирская область	102,2
Смоленская область	102,2
Тверская область	102,1
Тульская область	102,1



## РОССИЙСКАЯ ФЕДЕРАЦИЯ



## Центральный федеральный округ





## Индексы потребительских цен на товары и услуги по Смоленской области за 2019 год

	Декабрь 2019г. в % к декабрю 2018г.	Справочно: декабрь 2018г. в % к декабрю 2017г.
<b>Все товары и услуги</b>	<b>102,2</b>	<b>104,9</b>
<b>в том числе:</b>		
<b>товары</b>	101,5	105,3
<b>  продовольственные товары</b>	100,6	106,0
<b>  непродовольственные товары</b>	103,2	104,3
<b>услуги</b>	104,0	103,8

# Максимальный прирост (снижение) цен на отдельные виды продовольственных товаров по Смоленской области за 2019 год

(в % к декабрю предыдущего года)

➤ капуста белокочанная свежая	-35,8
➤ сахар-песок	-35,1
➤ картофель	-23,9
➤ огурцы свежие	-15,8
➤ лук репчатый	-15,4
➤ куры	-10,7
➤ яйца	-8,7
➤ кофе натуральный растворимый	-8,5
➤ виноград	-8,2
➤ свинина	-7,4
➤ морковь	-6,9
➤ пшено	-5,2
➤ масло подсолнечное	-5,1

продовольственные  
товары  
100,6

➤ чеснок	60,0
➤ крупа гречневая-ядрица	57,0
➤ крупа перловая	15,1
➤ груши	13,5
➤ пряники	9,8
➤ крупа манная	9,5
➤ хлеб и булочные изделия из пшеничной муки высшего сорта	9,4
➤ макаронные изделия	9,3
➤ консервы рыбные	9,2
➤ йогурт	9,2
➤ молоко сгущенное с сахаром	9,2
➤ рис шлифованный	9,1
➤ мука пшеничная	8,7
➤ молоко питьевое цельное пастеризованное	7,9
➤ баранина	7,9
➤ говядина	7,3

# Максимальный прирост (снижение) цен на отдельные виды непродовольственных товаров по Смоленской области за 2019 год

(в % к декабрю предыдущего года)

➤ телевизоры цветного изображения	-10,8
➤ велосипед для дошкольников	-9,4
➤ миксер, блендер	-9,3
➤ машины швейные	-6,9
➤ краска для волос	-6,9
➤ пиломатериалы	-5,8
➤ смартфон	-4,7
➤ холодильники бытовые	-3,9
➤ печь микроволновая	-3,2

непродовольственные  
товары  
103,2

➤ спички	14,4
➤ туалетная вода	13,9
➤ крем для лица	11,5
➤ кирпич красный	11,7
➤ матрас детский	11,5
➤ табачные изделия	10,7
➤ набор фломастеров	10,8
➤ краски масляные, эмали отечественные	9,8
➤ ювелирные изделия	9,3
➤ туалетная бумага	8,7
➤ набор корпусной мебели	7,6
➤ подгузники детские бумажные	7,1
➤ шкаф-вешалка для прихожей	7,1
➤ медикаменты	7,0

# Максимальный прирост и снижение цен на отдельные группы услуг по Смоленской области за 2019 год

(в % к декабрю предыдущего года)




услуги  
104,0



# Динамика изменения потребительских цен в феврале 2020 года

	Февраль 2020г. в % к			Январь- февраль 2020г. в % к январю- февралю 2019г.	Справочно: февраль 2019г. в % к декабрю 2018г.
	январю 2020г.	декабрю 2019г.	февралю 2019г.		
<b>Все товары и услуги</b>	<b>100,3</b>	<b>100,6</b>	<b>101,3</b>	<b>101,3</b>	<b>101,5</b>
<b>Продовольственные товары</b>	<b>100,3</b>	<b>101,0</b>	<b>99,9</b>	<b>99,9</b>	<b>101,6</b>
мясопродукты	98,9	98,7	96,4	96,7	99,7
рыбопродукты	99,6	98,6	101,9	102,3	100,9
молокопродукты	101,1	101,3	106,8	106,4	100,9
хлеб и хлебобулочные изделия	100,3	99,8	105,7	105,7	100,6
плодоовощная продукция, включая картофель	106,6	114,2	95,2	93,9	114,4
<b>Непродовольственные товары</b>	<b>100,2</b>	<b>100,4</b>	<b>102,7</b>	<b>102,7</b>	<b>100,8</b>
бензин автомобильный	100,4	100,9	103,8	103,4	100,4
медикаменты	100,6	101,4	106,7	107,0	101,6
<b>Услуги</b>	<b>100,2</b>	<b>100,3</b>	<b>102,1</b>	<b>102,1</b>	<b>102,1</b>
бытовые	101,4	101,8	102,6	101,9	100,6
жилищно-коммунальные	100,02	100,2	102,1	102,1	103,6

# Средние потребительские цены и их изменения на отдельные продовольственные товары по Смоленской области в феврале 2020 года (цены – рублей; изменение – в % к декабрю 2018г.)



57,68  
-12,2%

яйца



187,10  
+57,2%

помидоры



61,81  
+3,3%

крупа гречневая



123,93  
-4,7%

куры



160,58  
34,5%

огурцы свежие



56,15  
+2,0%

молоко питьевое  
цельное  
пастеризованное



244,37  
-4,2%

Свинина на кости



220,08  
33,9%

помидоры



19,03  
+12,9%

картофель

# Потребительские цены и индексы цен на **топливо моторное** в Смоленской области в феврале 2020 г.



	Февраль 2020 года	
	Цены (рублей за литр)	Индексы (в % к декабрю 2019г.)
Газовое моторное топливо	24,52	100,6
Дизельное топливо	46,59	100,6
Бензин автомобильный	45,03	100,9
Бензин автомобильный марки АИ-92	42,83	101,0
Бензин автомобильный марки АИ-95	46,17	100,7
Бензин автомобильный марки АИ-98	51,02	100,9

# Максимальный рост (снижение) цен на отдельные виды медикаментов в феврале 2020 года

в % к декабрю предыдущего года





# Потребительские цены (тарифы) и индексы цен на отдельные виды услуг ЖКХ по Смоленской области в феврале 2020 года

	Февраль 2020 года	
	Цены (рублей )	Индексы ( в % к декабрю 2019г.)
<b>Жилищные услуги</b>	x	100,8
Содержание и ремонт жилья в государственном и муниципальном жилищных фондах, м <sup>2</sup> общей площади	14,02	100,3
Наём жилых помещений в государственном и муниципальном жилищных фондах, м <sup>2</sup> общей площади	6,84	101,8
Содержание, ремонт жилья для граждан-собственников жилья в результате приватизации, граждан-собственников жилых помещений по иным основаниям, м2 общей площади	14,02	100,0
Взносы на капитальный ремонт, м2	7,73	103,1
Услуги по организации и выполнению работ по эксплуатации домов ЖК, ЖСК, ТСЖ, м <sup>2</sup> общей площади	16,36	100,0
<b>Коммунальные услуги</b>	x	99,9
Водоснабжение холодное и водоотведение, м <sup>3</sup>	49,84	100,0
Обращение с твердыми коммунальными отходами, с человека	89,46	97,0
Отопление, Гкал	2523,53	100,0
Водоснабжение горячее, м <sup>3</sup>	162,84	100,0
Газ сетевой, месяц с человека	63,60	100,0
Электроэнергия в квартирах без электроплит, в расчёте за 100 квт,ч	387,00	100,0

## Стоимость и изменение стоимости **условного (минимального) набора** продуктов питания в январе-феврале 2020 года

	Стоимость (рублей)		Индексы (в % к декарю 2019 г.)	
	январь	февраль	январь	февраль
Российская Федерация	4096,1	4109,0	100,8	101,1
Центральный федеральный округ	4270,2	4285,3	100,9	101,2
г. Москва	5080,8	5113,3	100,7	101,3
Смоленская область	<b>4020,8</b>	<b>4034,0</b>	<b>100,8</b>	<b>101,1</b>

## Стоимость и изменение стоимости **фиксированного набора** потребительских товаров и услуг в январе-феврале 2020 года

	Стоимость (рублей)		Индексы (в % к декарю 2019 г.)	
	январь	февраль	январь	февраль
Российская Федерация	16284,9	16316,5	100,4	100,6
Центральный федеральный округ	18988,1	19020,9	100,4	100,5
г. Москва	23119,0	23178,3	100,3	100,6
Смоленская область	<b>15217,6</b>	<b>15230,9</b>	<b>100,3</b>	<b>100,4</b>



**Спасибо за внимание!**

Сайт Смоленскстата [www.gks.ru](http://www.gks.ru), <http://sml.gks.ru>

Сайт Росстата : [www.gks.ru](http://www.gks.ru)