



ФЕДЕРАЛЬНАЯ СЛУЖБА
ГОСУДАРСТВЕННОЙ СТАТИСТИКИ

Внешняя торговля Смоленской области



2021 год



ФЕДЕРАЛЬНАЯ СЛУЖБА
ГОСУДАРСТВЕННОЙ СТАТИСТИКИ

Внешняя торговля Смоленской области

Территориальный орган
Федеральной службы
государственной статистики по
Смоленской области

2021 год

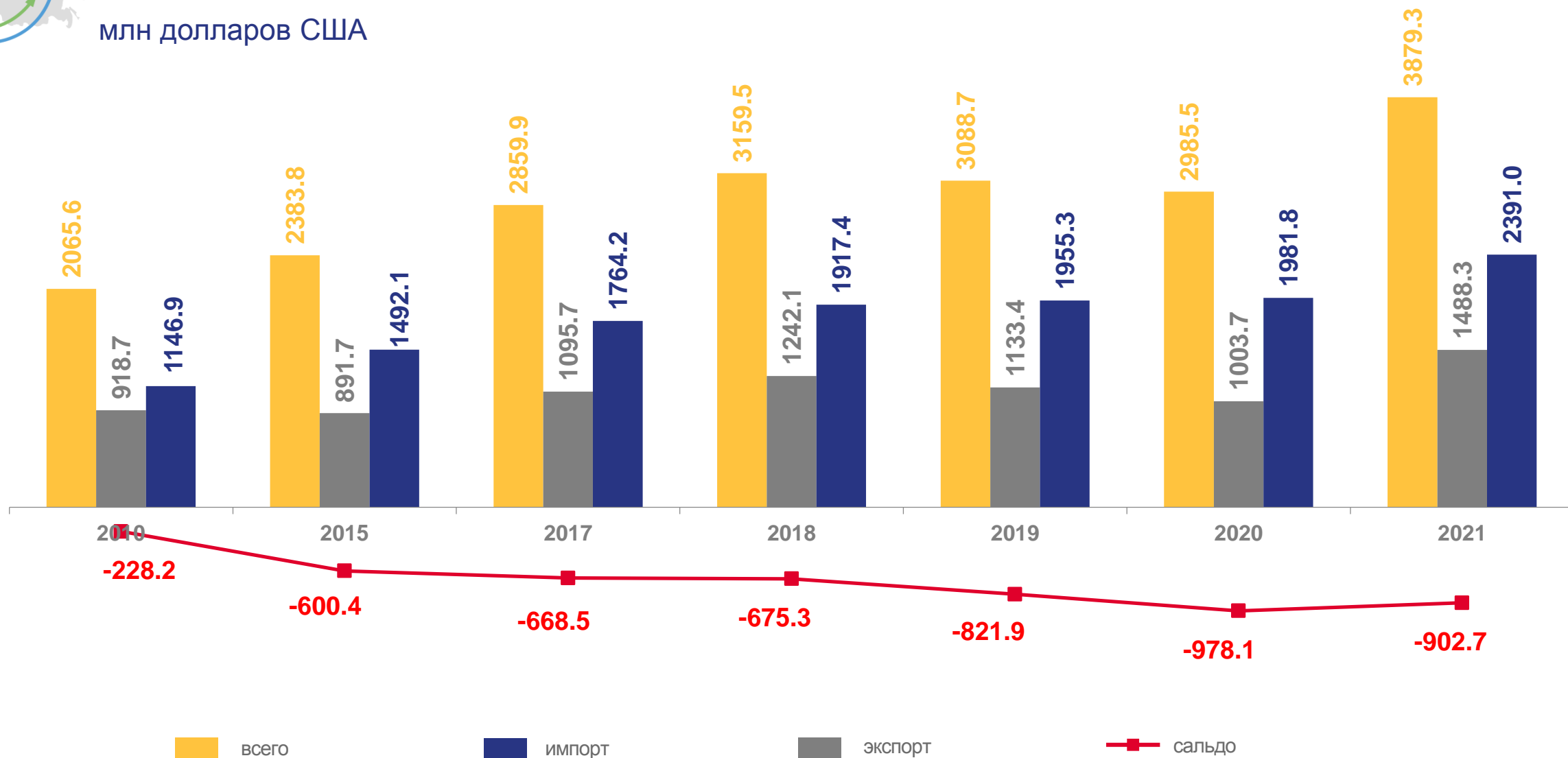
- 01 Оборот внешней торговли
- 02 Динамика оборота внешней торговли
- 03 Экспорт товаров по группам стран-партнеров
- 04 Импорт товаров по группам стран-партнеров
- 05 Динамика экспорта и импорта по странам дальнего зарубежья
- 06 Динамика экспорта и импорта государств-участников СНГ
- 07 Товарная структура экспорта
- 08 Товарная структура импорта





ОБОРОТ ВНЕШНЕЙ ТОРГОВЛИ *

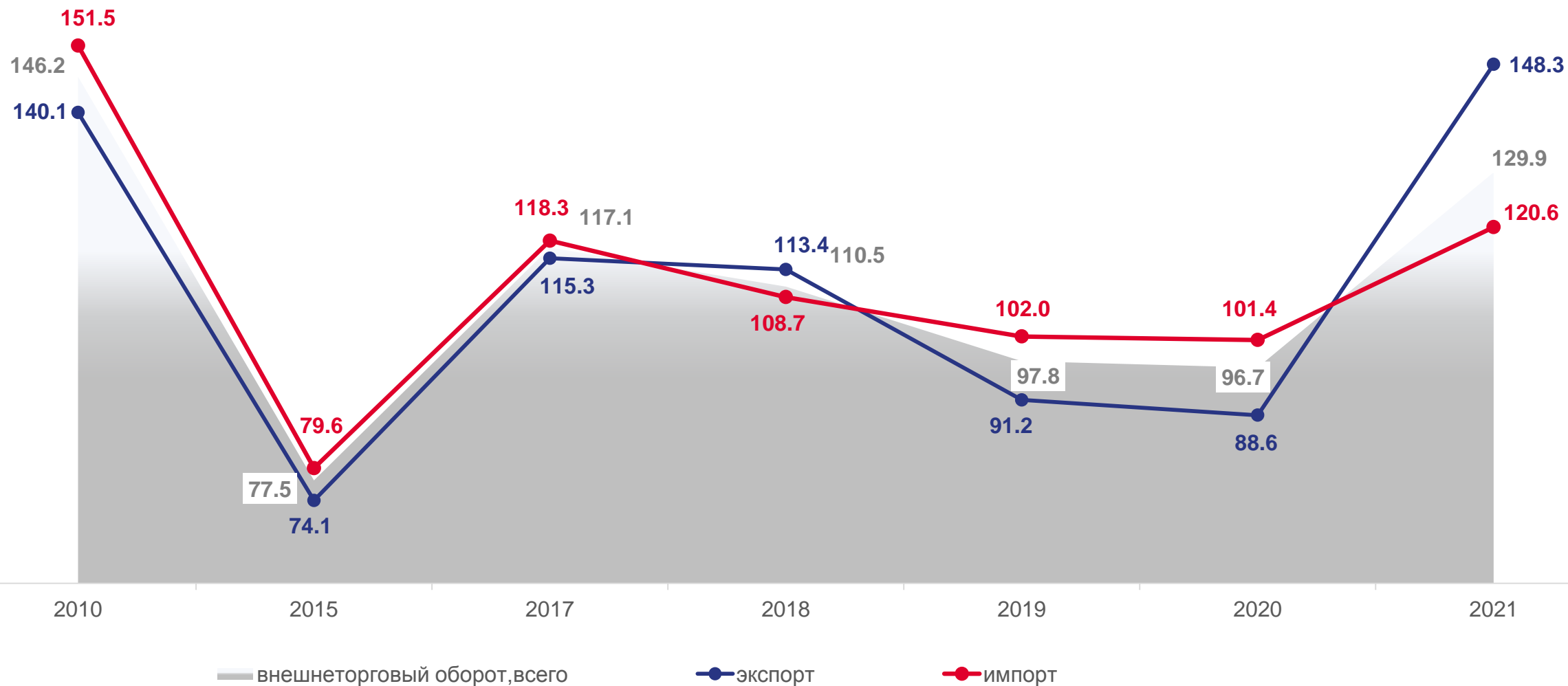
млн долларов США





ДИНАМИКА ОБОРОТА ВНЕШНЕЙ ТОРГОВЛИ*

в % к предыдущему году

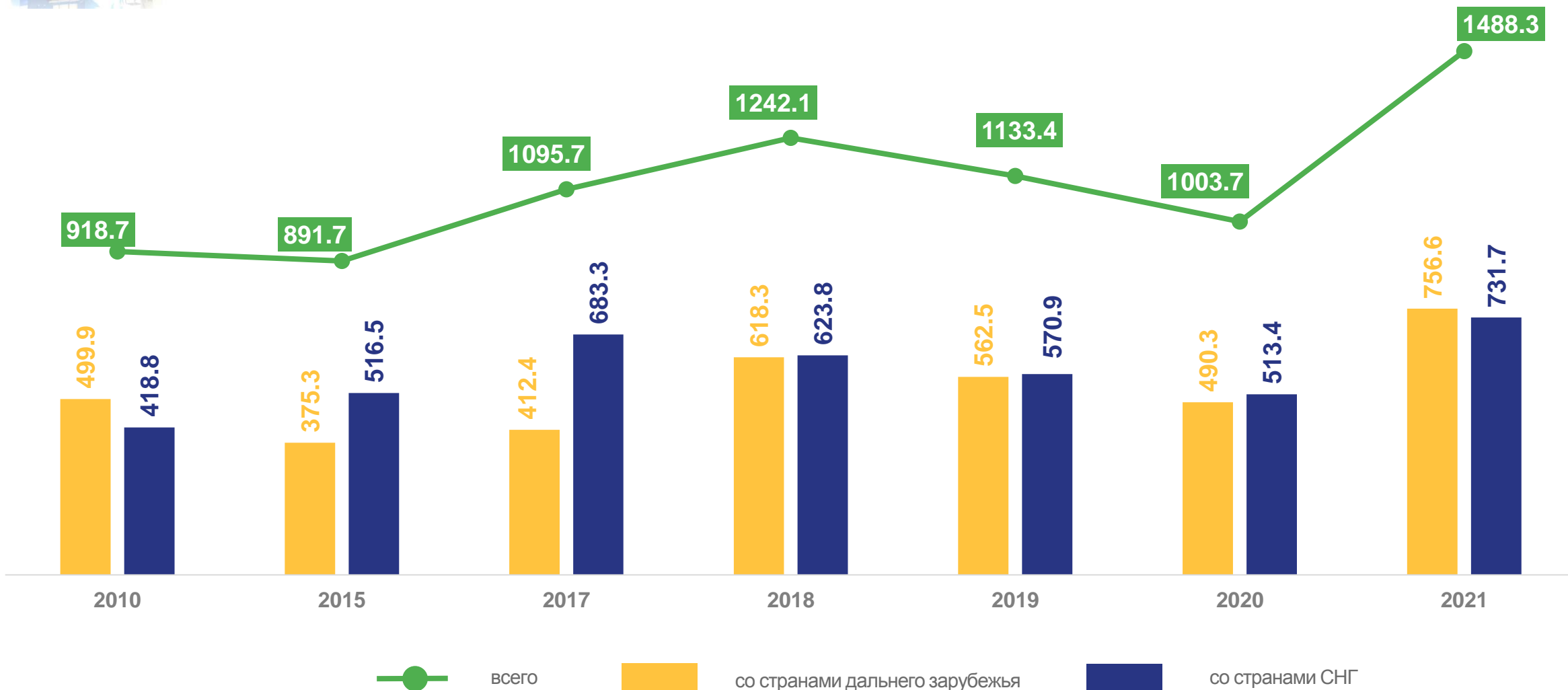


* На основе данных ФТС России (Федеральная таможенная служба) по состоянию на 28 апреля 2022 г.



ЭКСПОРТ ТОВАРОВ ПО ГРУППАМ СТРАН-ПАРТНЕРОВ*

млн долларов США

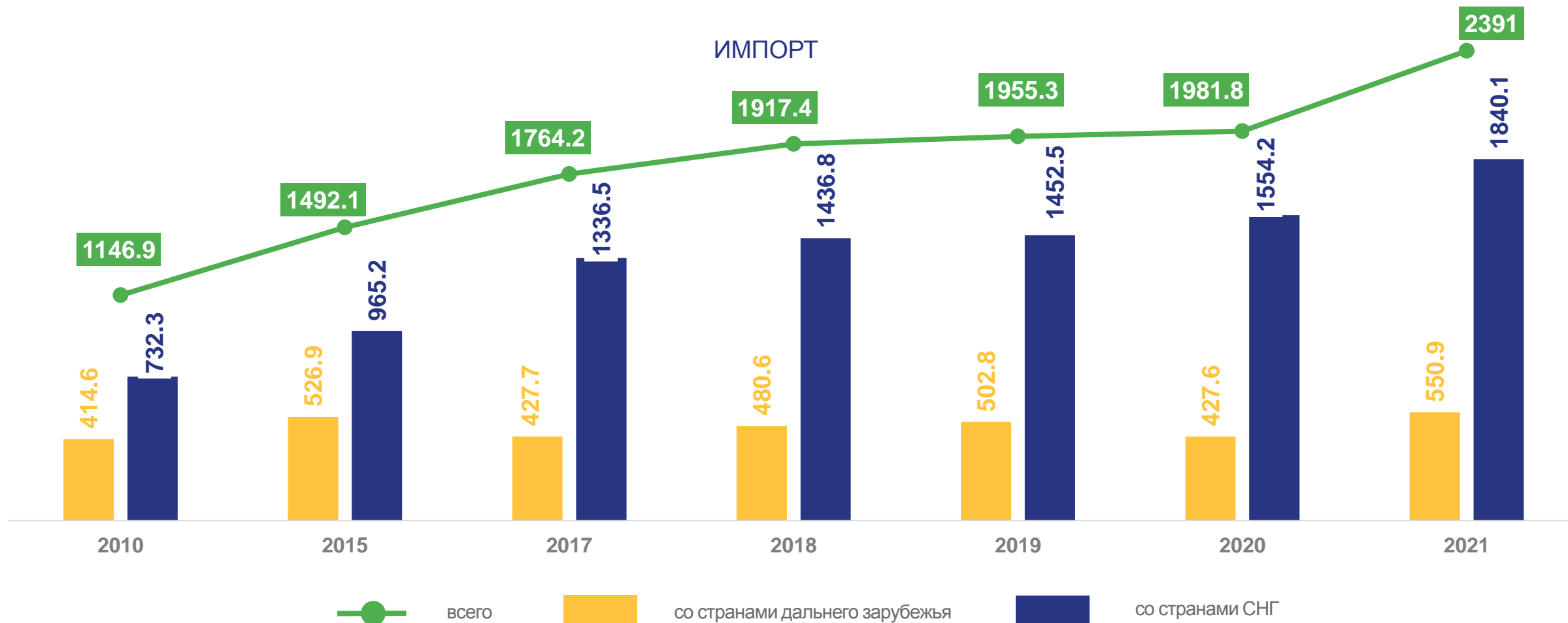


* На основе данных ФТС России (Федеральная таможенная служба) по состоянию на 28 апреля 2022 г.



ИМПОРТ ТОВАРОВ ПО ГРУППАМ СТРАН-ПАРТНЕРОВ*

млн долларов США



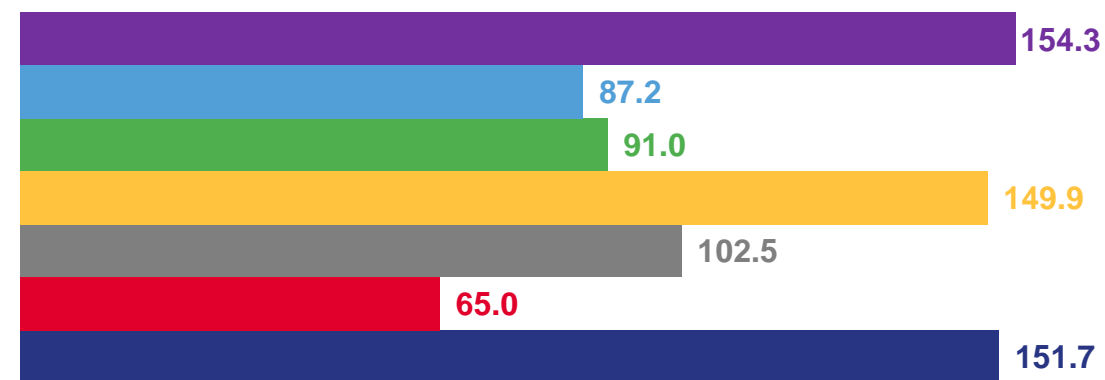
* На основе данных ФТС России (Федеральная таможенная служба) по состоянию на 28 апреля 2022 г.



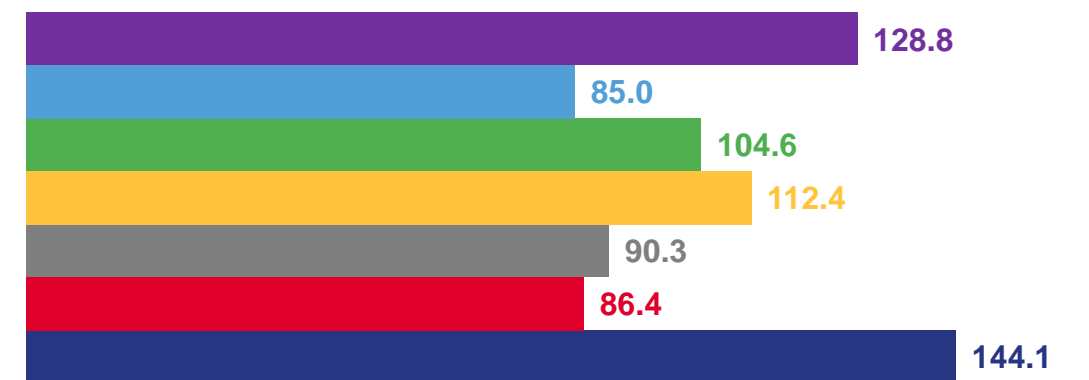
ДИНАМИКА ЭКСПОРТА И ИМПОРТА ПО СТРАНАМ ДАЛЬНЕГО ЗАРУБЕЖЬЯ*

в % к предыдущему году

экспорт



импорт



2010

2015

2017

2018

2019

2020

2021

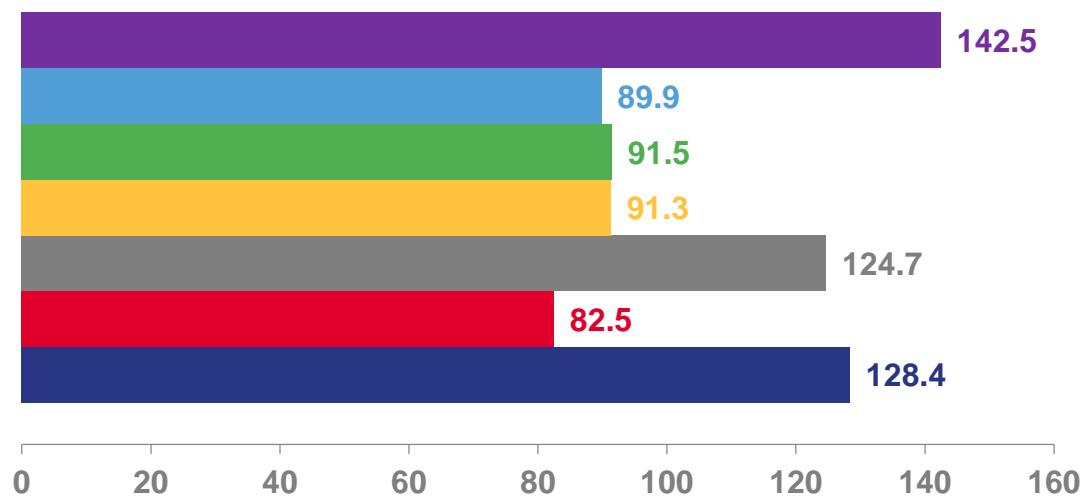
* На основе данных ФТС России (Федеральная таможенная служба) по состоянию на 28 апреля 2022 г.



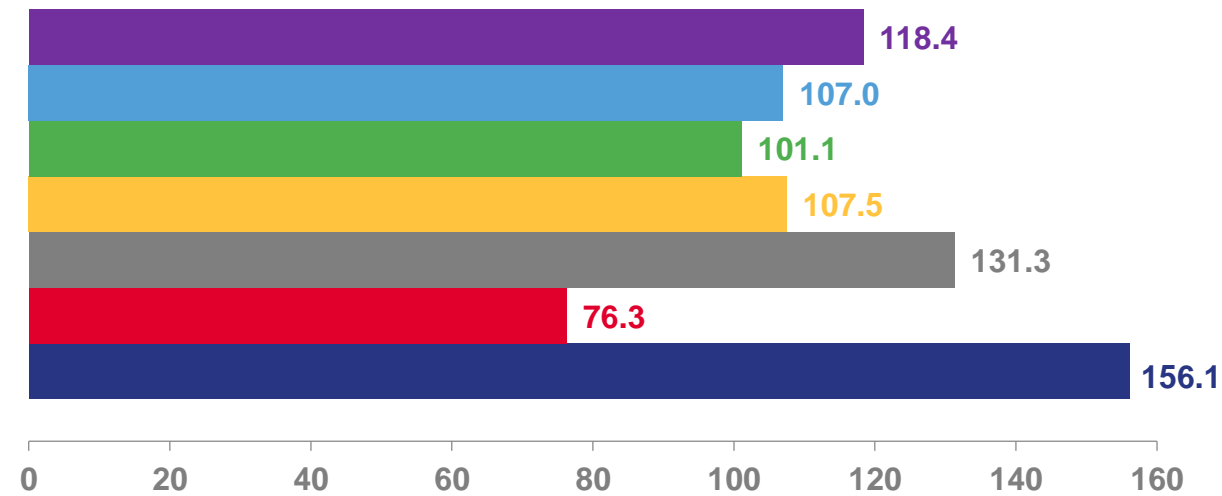
ДИНАМИКА ЭКСПОРТА И ИМПОРТА ГОСУДАРСТВ-УЧАСТНИКОВ СНГ*

в % к предыдущему году

ЭКСПОРТ



ИМПОРТ



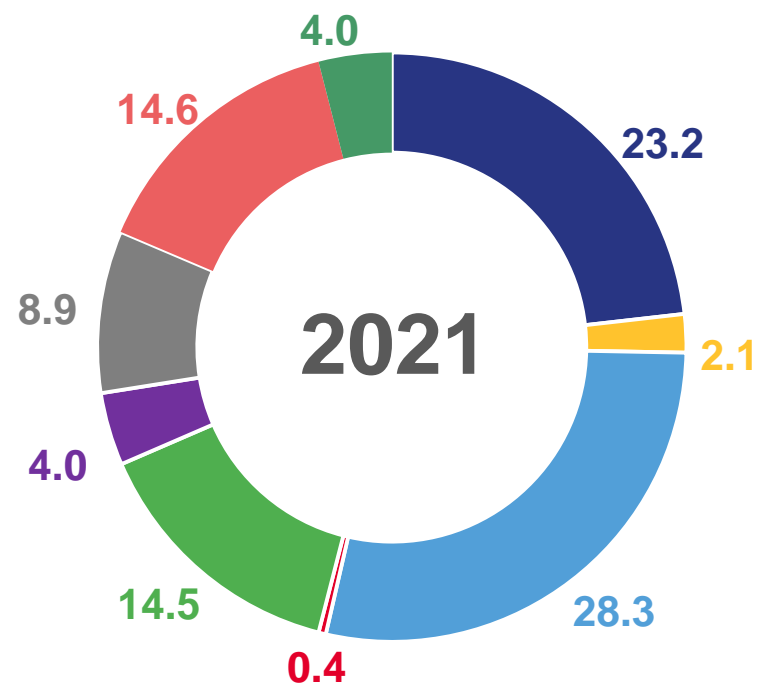
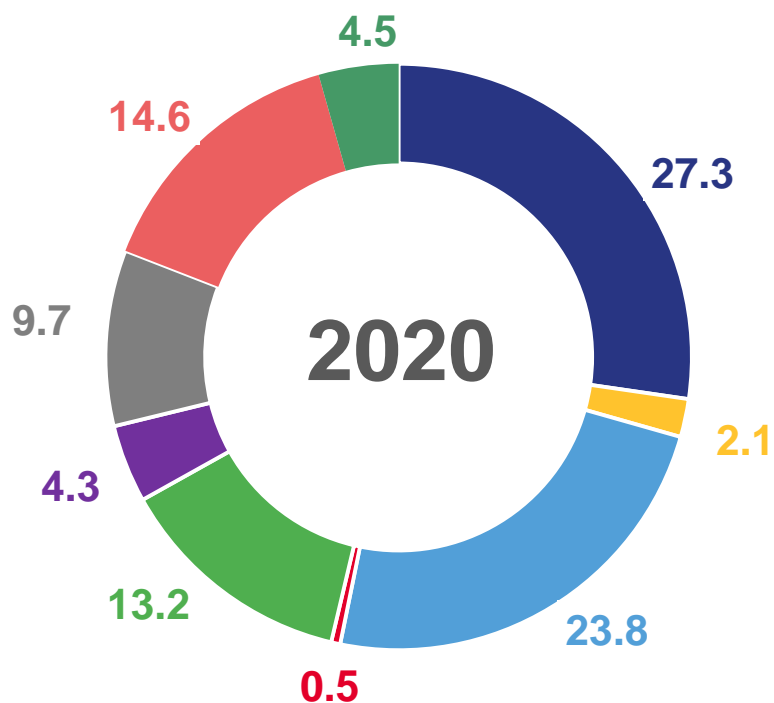
■ 2010 ■ 2015 ■ 2017 ■ 2018 ■ 2019 ■ 2020 ■ 2021

* На основе данных ФТС России (Федеральная таможенная служба) по состоянию на 28 апреля 2022 г.



ТОВАРНАЯ СТРУКТУРА ЭКСПОРТА*

В % к итогу



Продовольственные товары и сельскохозяйственное сырье

Кожевенное сырье, пушнина и изделия из них

Металлы и изделия из них

Машины, оборудование и транспортные средства

Минеральные продукты

Древесина и целлюлозно-бумажные изделия

Другие товары
(Кожевенное сырье, пушнина и изделия из них; текстиль, текстильные изделия и обувь; драгоценные камни, драгоценные металлы и изделия из них)

Продукция химической промышленности, каучук

Текстиль, текстильные изделия и обувь

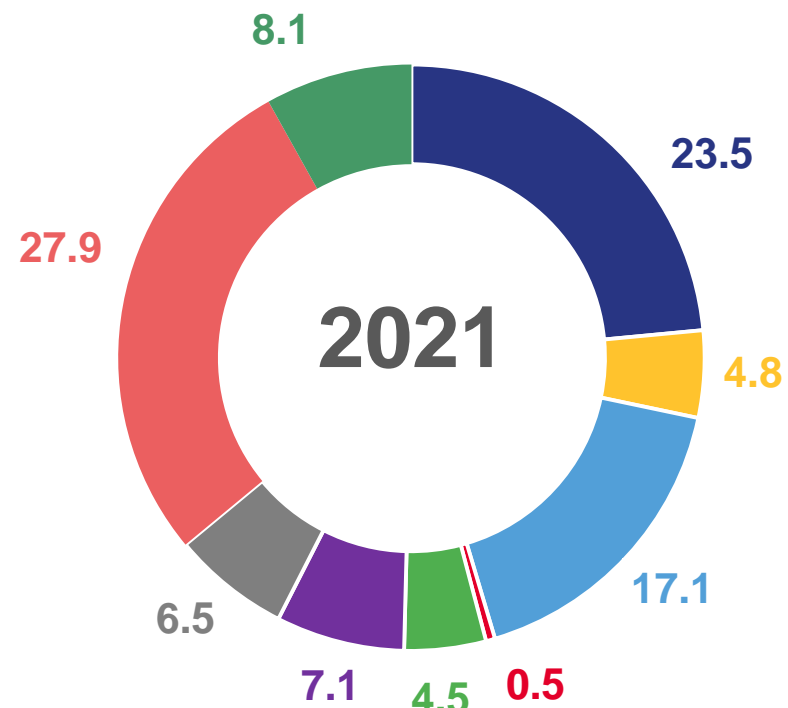
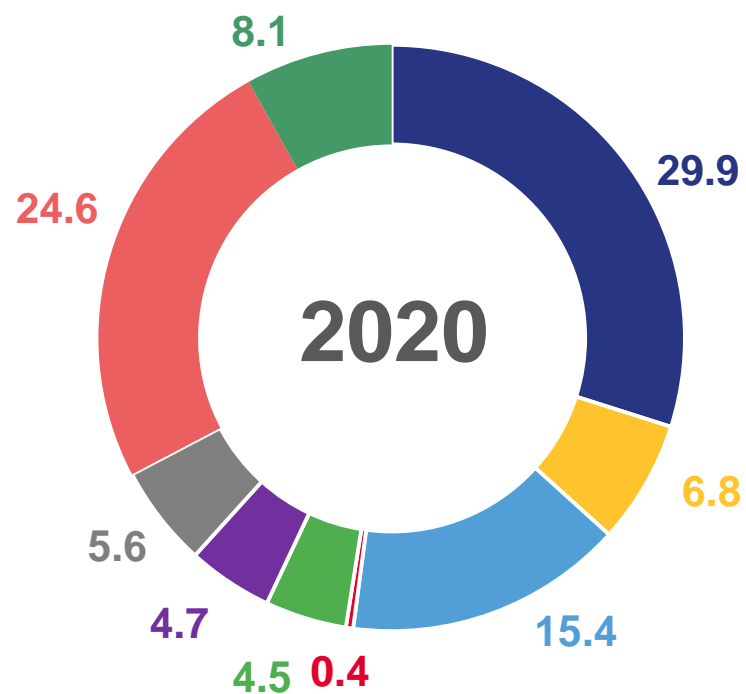
* На основе данных ФТС России (Федеральная таможенная служба) по состоянию на 28 апреля 2022 г.





ТОВАРНАЯ СТРУКТУРА ИМПОРТА*

в % к итогу



Продовольственные товары и сельскохозяйственное сырье

Кожевенное сырье, пушнина и изделия из них

Металлы и изделия из них

Машины, оборудование и транспортные средства

Минеральные продукты

Древесина и целлюлозно-бумажные изделия

Другие товары
(Кожевенное сырье, пушнина и изделия из них; текстиль, текстильные изделия и обувь; драгоценные камни, драгоценные металлы и изделия из них)

Продукция химической промышленности, каучук

Текстиль, текстильные изделия и обувь

* На основе данных ФТС России (Федеральная таможенная служба) по состоянию на 28 апреля 2022 г.

