



ТЕРРИТОРИАЛЬНЫЙ ОРГАН  
ФЕДЕРАЛЬНОЙ СЛУЖБЫ  
ГОСУДАРСТВЕННОЙ СТАТИСТИКИ  
ПО СМОЛЕНСКОЙ ОБЛАСТИ

# О СОЦИАЛЬНО-ЭКОНОМИЧЕСКОМ ПОЛОЖЕНИИ

январь – июль 2024 г.

Данные оперативной статистики

# СОДЕРЖАНИЕ

Промышленное производство	3
Строительство	4
Сельское хозяйство	5
Автомобильный транспорт	6
Розничная торговля	8
Общественное питание	9
Платные услуги населению	10
Индексы потребительских цен	11
Финансовые результаты деятельности организаций	12
Численность и заработная плата	13
Естественное движение населения	14

# ПРОМЫШЛЕННОЕ ПРОИЗВОДСТВО

январь – июль 2024 г. к январю – июлю 2023 г.

СМОЛЕНСКСТАТ

Индекс промышленного производства

104,9%



Добыча полезных ископаемых

97,7%



Обрабатывающие производства

109,0%



Обеспечение электрической энергией, газом и паром; кондиционирование воздуха

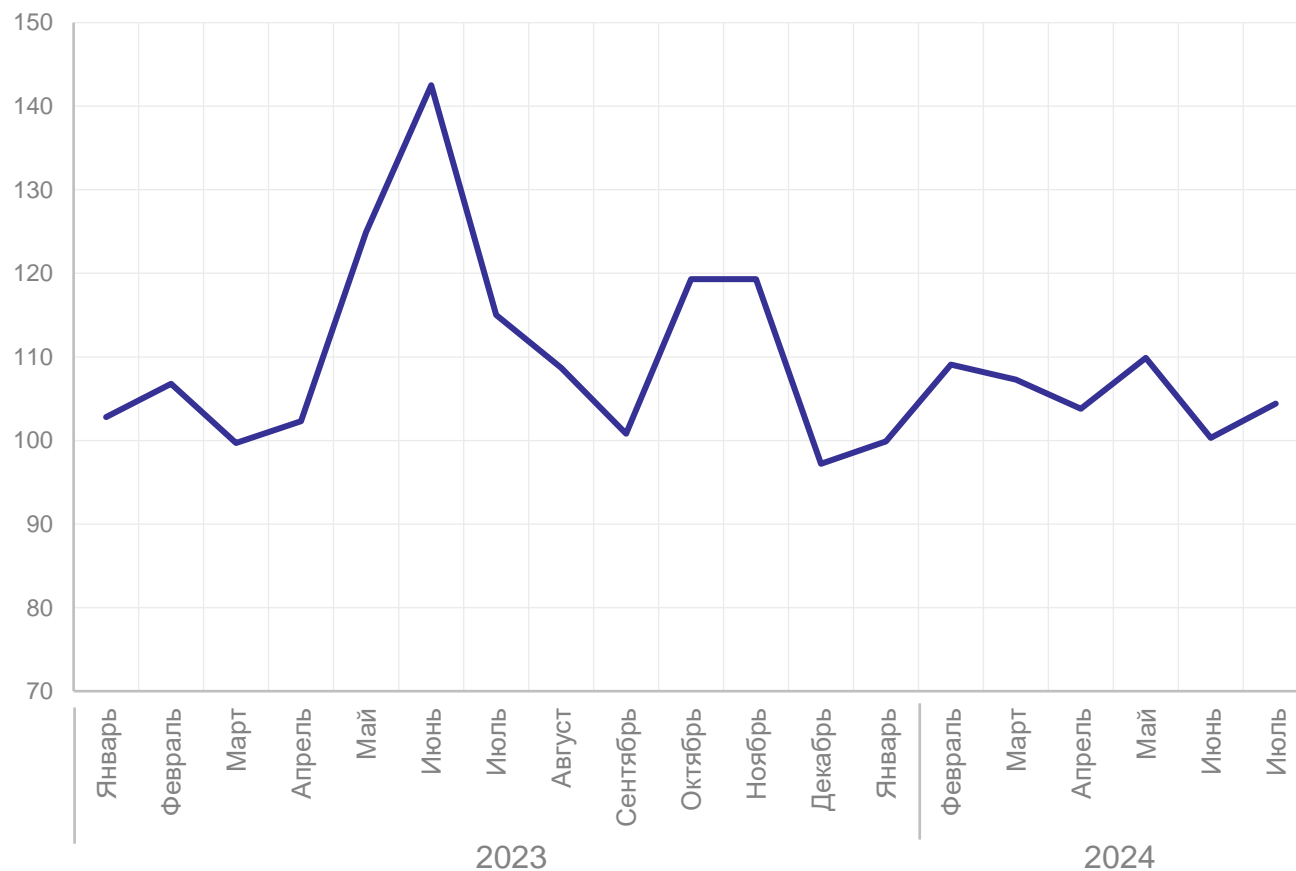
97,5%



Водоснабжение; водоотведение, организация сбора и утилизации отходов, деятельность по ликвидации загрязнений

86,0%

Индекс промышленного производства,  
в % к соответствующему периоду предыдущего года



# СТРОИТЕЛЬСТВО

январь – июль 2024 г.

СМОЛЕНСКСТАТ

Объем работ, выполненных по виду экономической деятельности «Строительство»

**19 230,4** млн руб.

**133,7%**

к январю – июлю 2023 г.

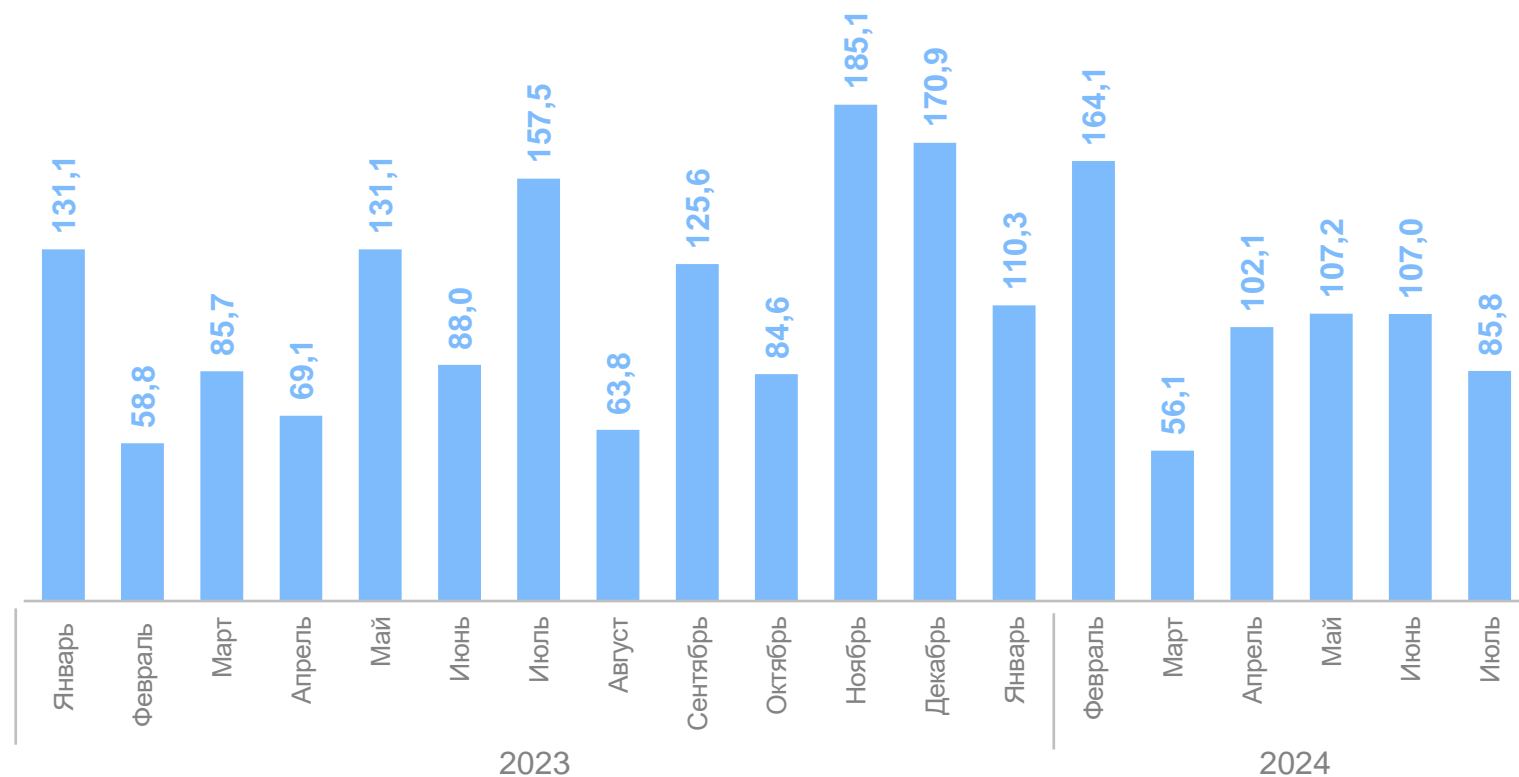
Введено в действие жилых домов

**309,5** тыс. кв. м общей площади

**102,2%**

к январю – июлю 2023 г.

Ввод в действие жилых домов,  
в % к соответствующему периоду предыдущего года



## Производство основных продуктов животноводства\*

Скот и птица на убой (в живом весе)

**51,4** тыс. тонн  
**104,8%**  
к январю – июлю 2023 г.

Валовой надой молока

**94,2** тыс. тонн  
**104,0%**  
к январю – июлю 2023 г.

Получено яиц

**175,8** млн штук  
**101,5%**  
к январю – июлю 2023 г.

## Удельный вес сельскохозяйственных организаций



Производство скота и птицы  
на убой (в живом весе)

**92,0%**



Валовой надой молока

**71,0%**

\*В хозяйствах всех категорий.

# АВТОМОБИЛЬНЫЙ ТРАНСПОРТ

январь – июль 2024 г.

СМОЛЕНСКСТАТ

Перевезено грузов

**2 841,7** тыс. тонн

**90,9%**

к январю – июлю 2023 г.

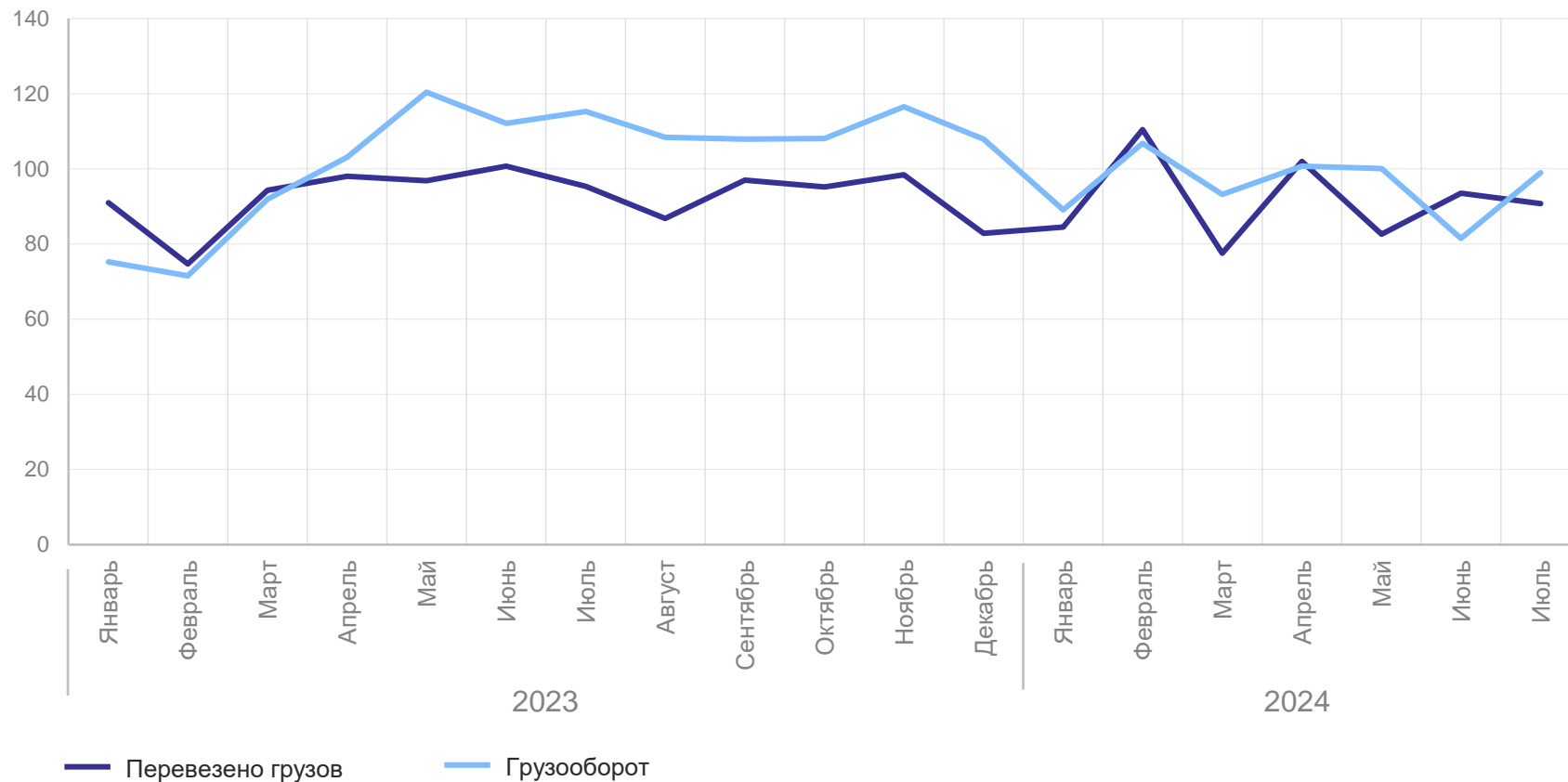
Грузооборот

**2 494,1** млн т. км

**95,3%**

к январю – июлю 2023 г.

Перевозки грузов и грузооборот автомобильного транспорта,  
в % к соответствующему периоду предыдущего года



# АВТОМОБИЛЬНЫЙ ТРАНСПОРТ

январь – июль 2024 г.

СМОЛЕНСКСТАТ

Перевезено пассажиров  
автобусами

**19,4** млн человек

**102,0%**

к январю – июлю 2023 г.

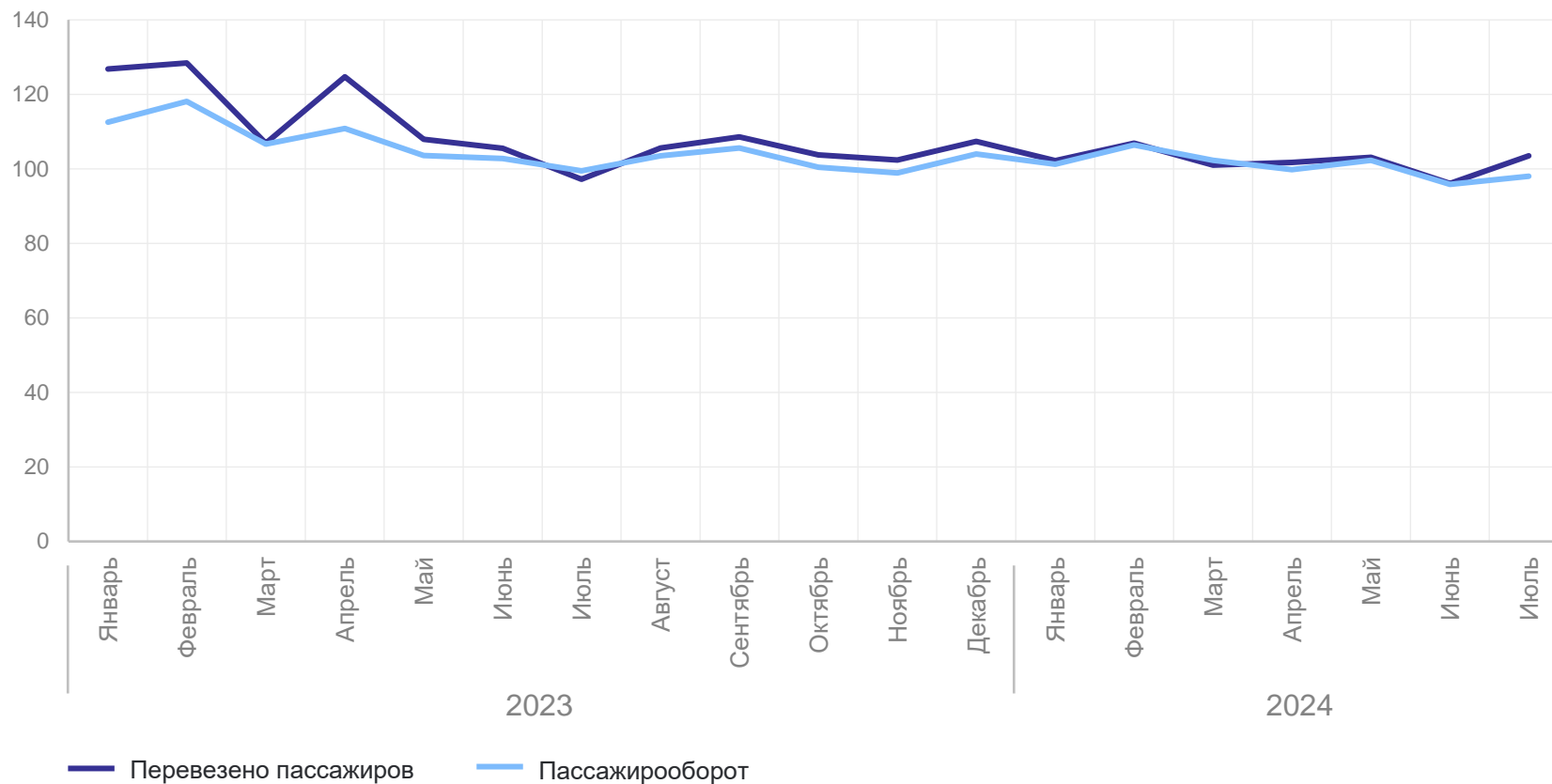
Пассажирооборот

**177,0** млн пасс. км

**100,7%**

к январю – июлю 2023 г.

Перевозки пассажиров и пассажирооборот автомобильного транспорта,  
в % к соответствующему периоду предыдущего года



# РОЗНИЧНАЯ ТОРГОВЛЯ

январь – июль 2024 г.

СМОЛЕНСКСТАТ

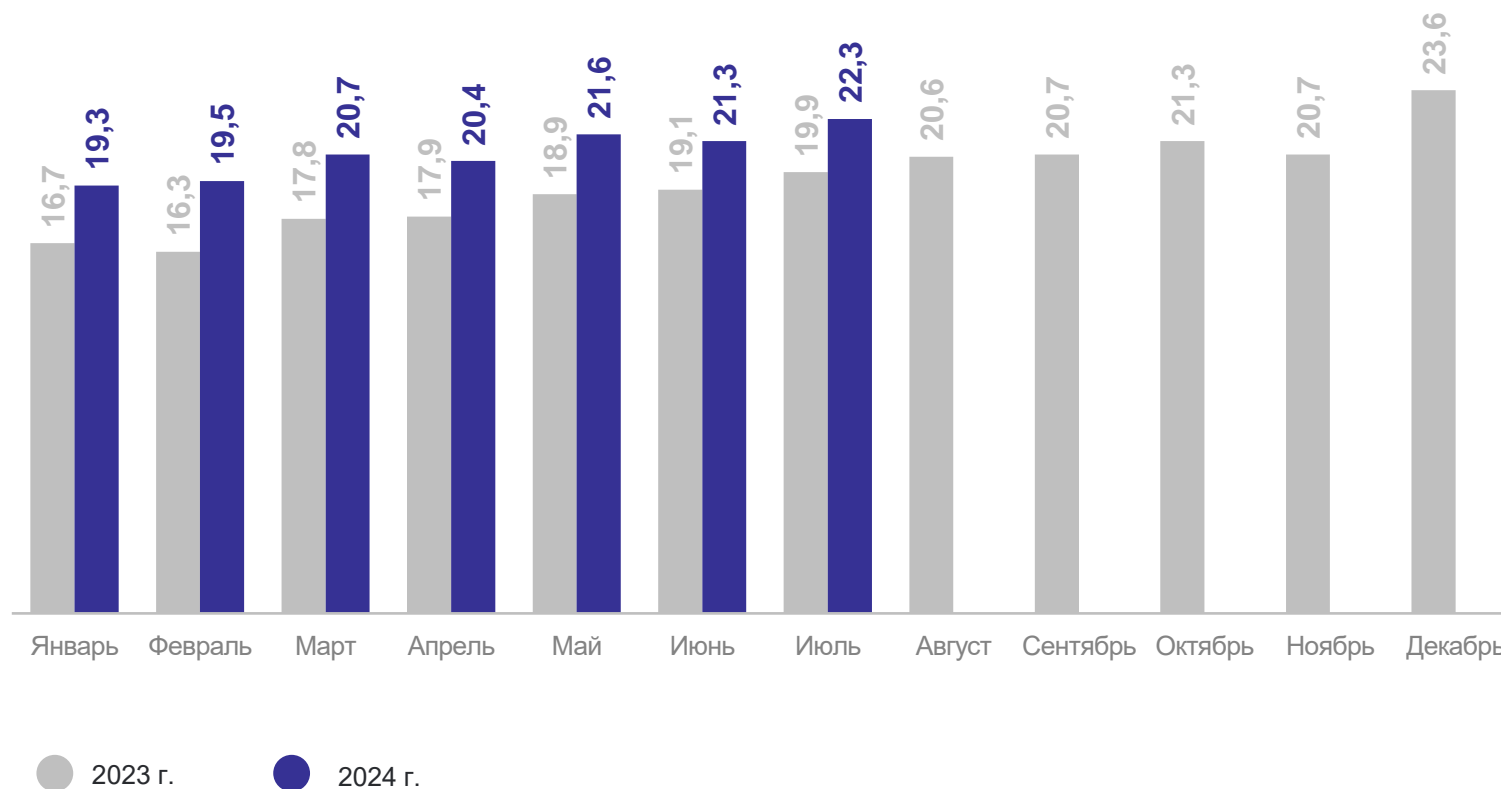
Оборот розничной торговли

**145,1** млрд руб.

**106,7%**

к январю – июлю 2023 г.\*

млрд руб.



\*В сопоставимых ценах.



# ОБЩЕСТВЕННОЕ ПИТАНИЕ

январь – июль 2024 г.

СМОЛЕНСКСТАТ

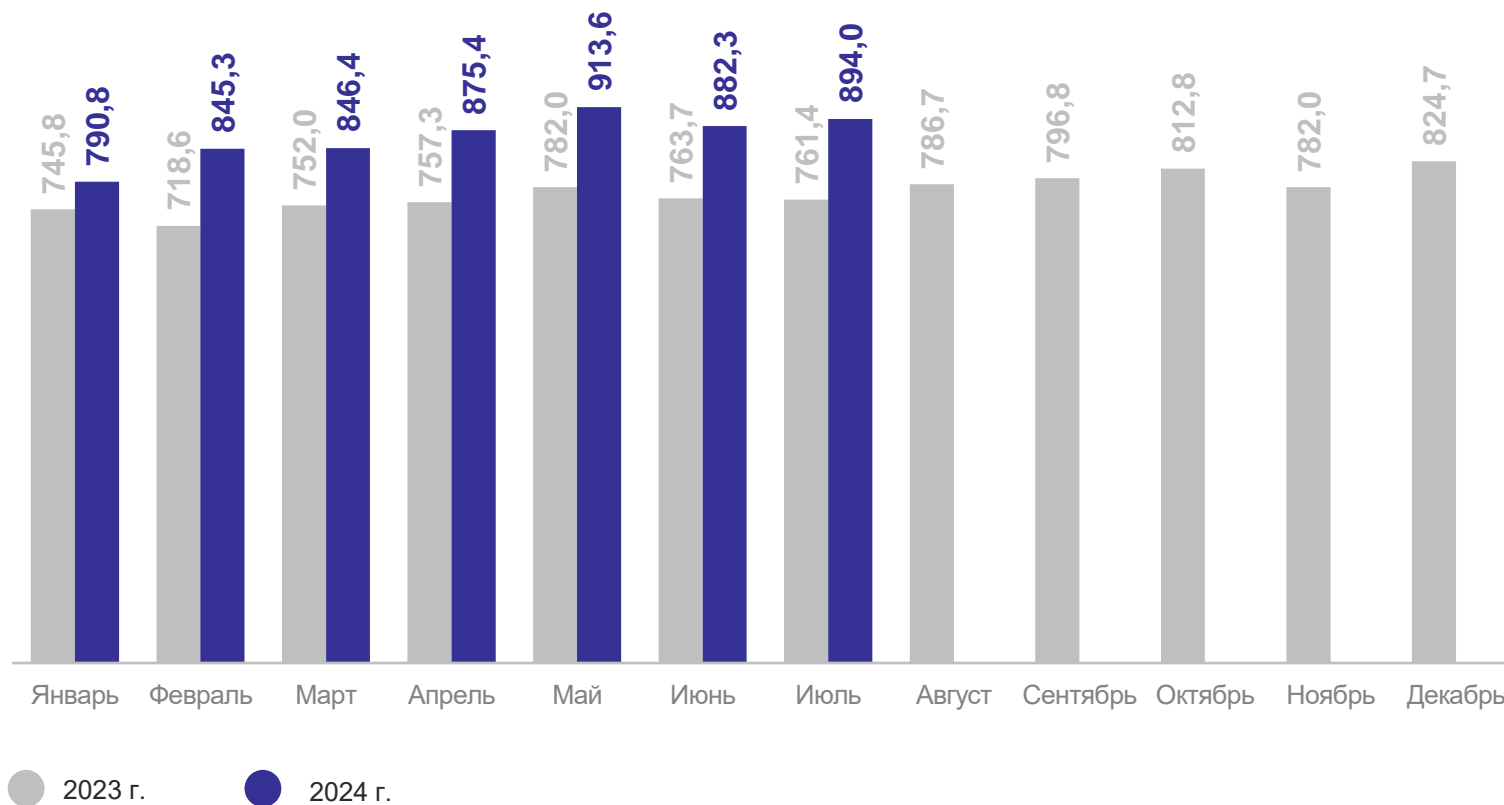
Оборот общественного питания

**6 047,8** млн руб.

**106,1%**

к январю – июлю 2023 г.\*

млн руб.



\*В сопоставимых ценах.

# ПЛАТНЫЕ УСЛУГИ НАСЕЛЕНИЮ

январь – июль 2024 г.

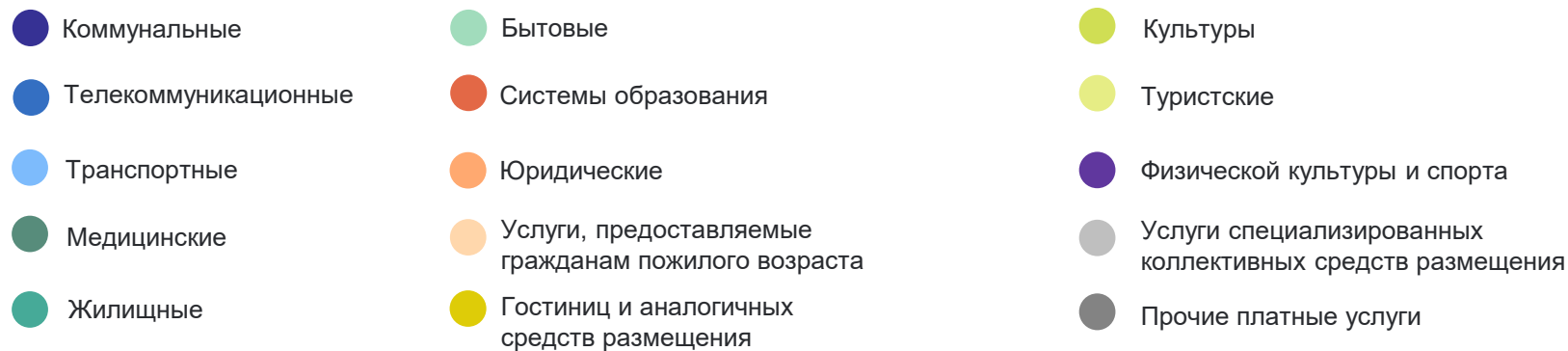
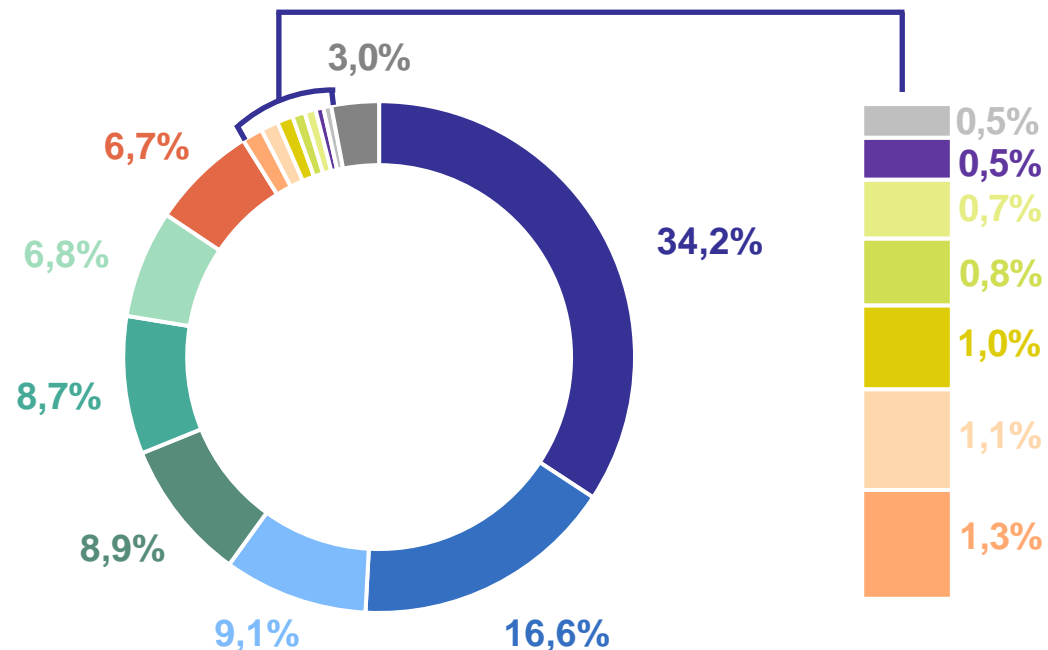
СМОЛЕНСКСТАТ

Объем платных услуг

**29 413,1** млн руб.

**101,4%**

к январю – июлю 2023 г.\*



\*В сопоставимых ценах.

# ИНДЕКСЫ ПОТРЕБИТЕЛЬСКИХ ЦЕН

июль 2024 г. к декабрю 2023 г.

СМОЛЕНСКСТАТ

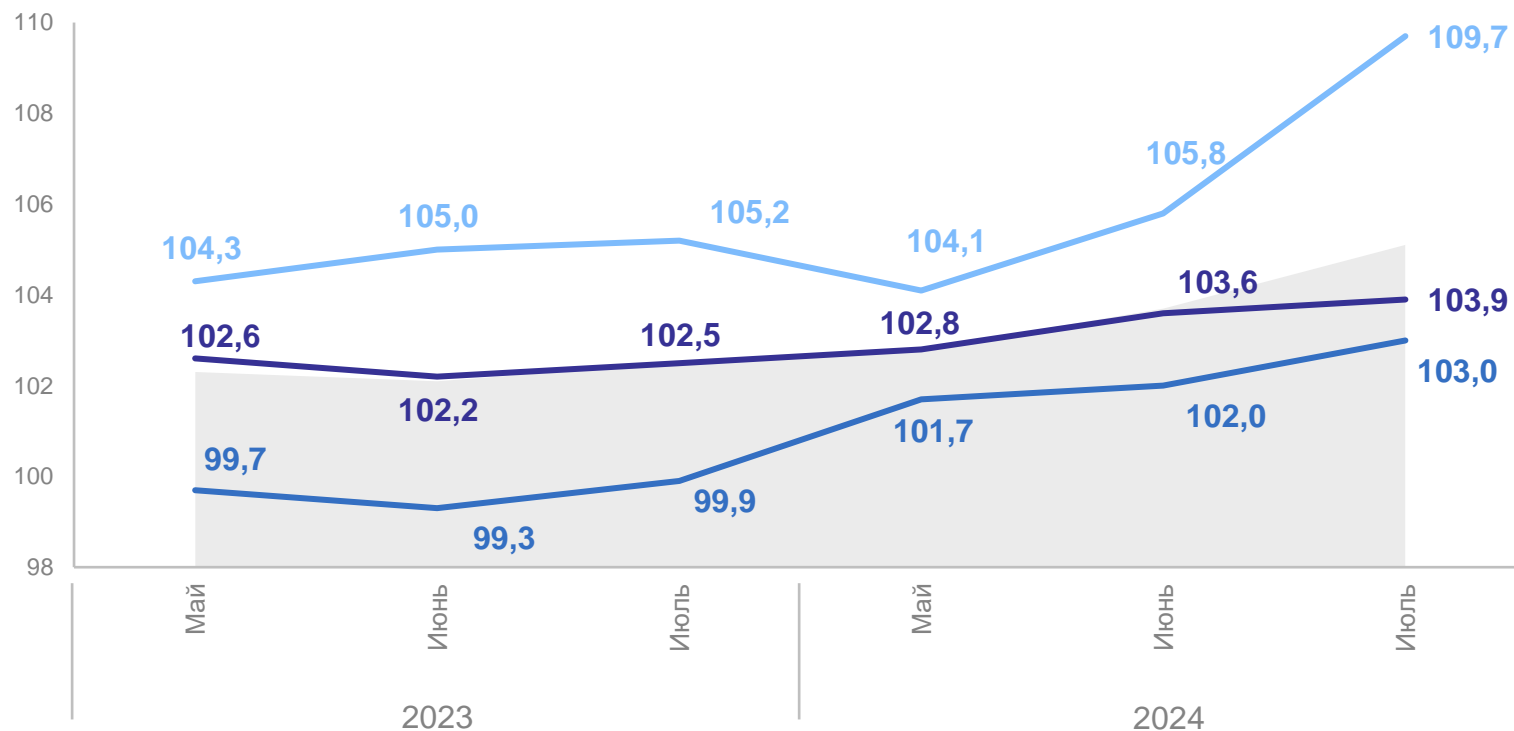
**ИПЦ** **105,1%**

Продовольственные  
товары **103,9%**

Непродовольственные  
товары **103,0%**

Услуги **109,7%**

Индексы потребительских цен,  
в % к декабрю предыдущего года



● ИПЦ

■ Продовольственные товары

■ Непродовольственные товары

■ Услуги

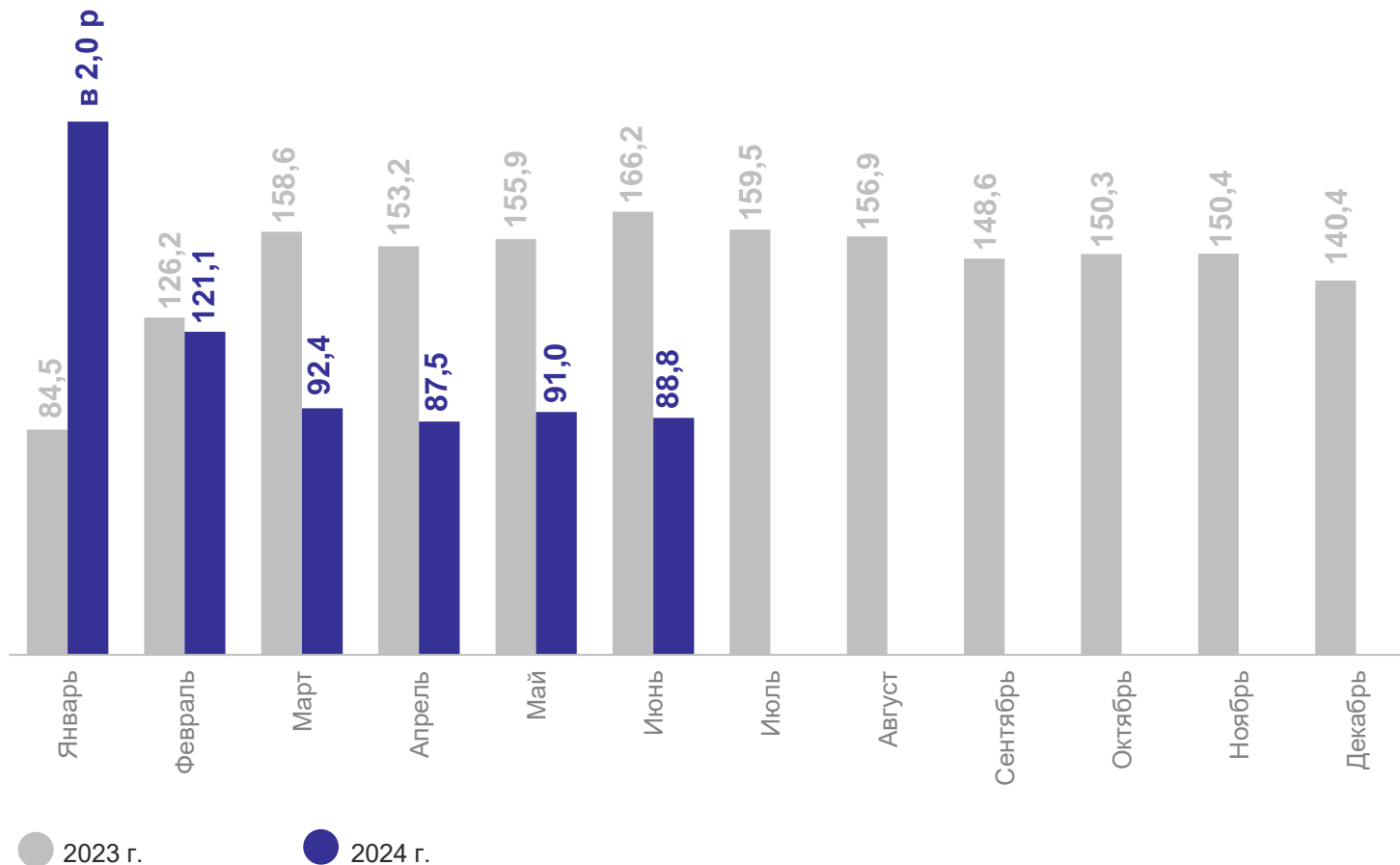
# ФИНАНСОВЫЕ РЕЗУЛЬТАТЫ ДЕЯТЕЛЬНОСТИ ОРГАНИЗАЦИЙ

I полугодие 2024 г.

СМОЛЕНСКСТАТ

Сальдированный финансовый результат,  
на конец периода, в % к соответствующему периоду предыдущего года

Сальдированный финансовый результат*	<b>29 184,3</b> млн руб.
Прибыль	<b>31 373,1</b> млн руб.
Убыток	<b>2 188,8</b> млн руб.



\*Кроме субъектов малого предпринимательства, кредитных организаций, государственных (муниципальных) учреждений, некредитных финансовых организаций.

# ЧИСЛЕННОСТЬ И ЗАРАБОТНАЯ ПЛАТА

I полугодие 2024 г.

СМОЛЕНСКСТАТ

Среднесписочная численность  
работающих в организациях

**256,6**  
тыс. человек

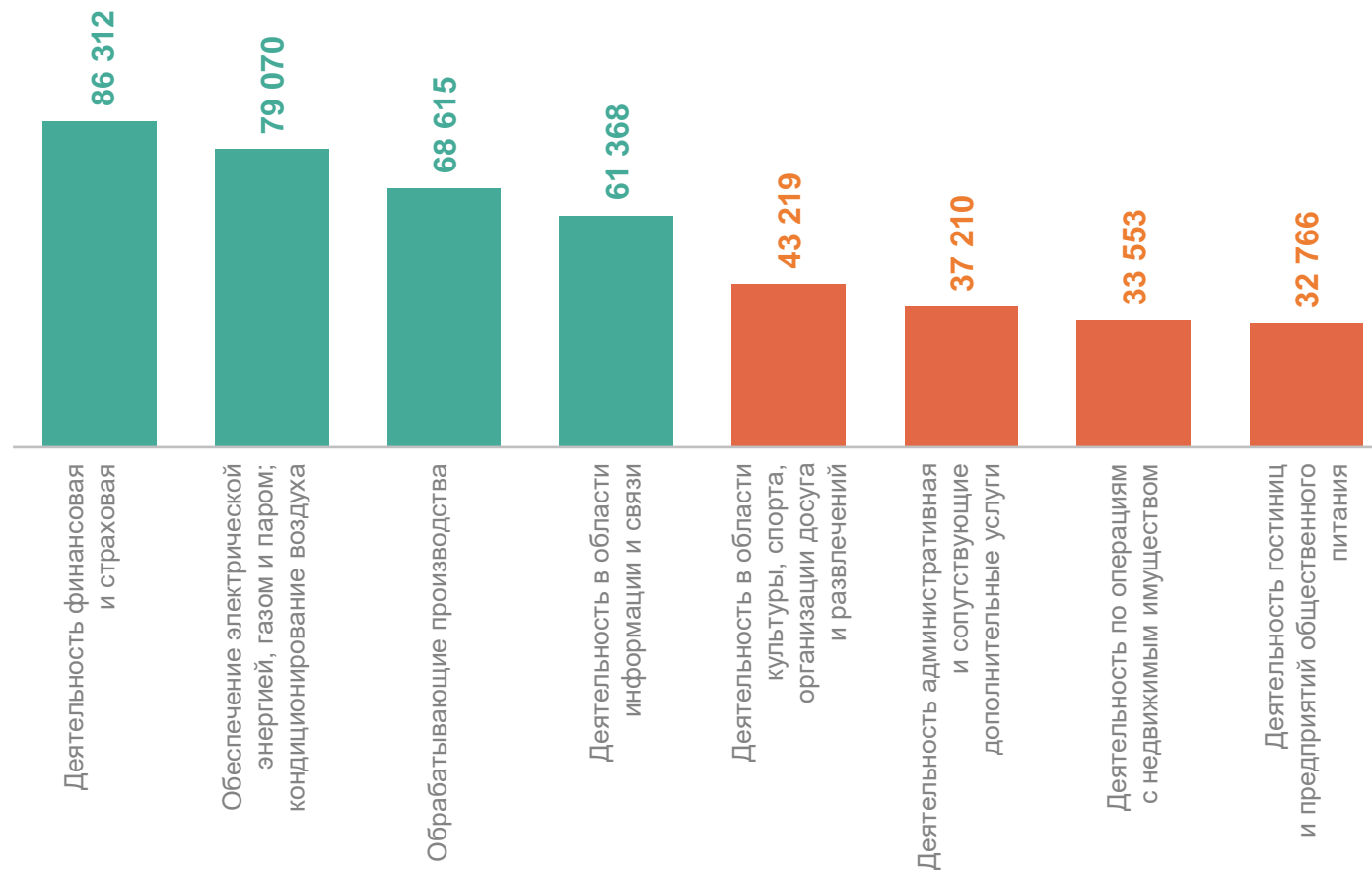
**99,3%**  
к I полугодию 2023 г.

Среднемесячная номинальная  
начисленная заработная плата

**55 921**  
руб.

**121,3%**  
к I полугодию 2023 г.

Среднемесячная номинальная начисленная заработная плата  
по отдельным видам экономической деятельности,  
руб.



# ЕСТЕСТВЕННОЕ ДВИЖЕНИЕ НАСЕЛЕНИЯ

I полугодие 2024 г.

СМОЛЕНСКСТАТ

Число родившихся

**2 404** человек

Число умерших

**6 748** человек

Зарегистрировано браков

**2 029** единиц

Зарегистрировано разводов

**1 908** единиц

