



ТЕРРИТОРИАЛЬНЫЙ ОРГАН  
ФЕДЕРАЛЬНОЙ СЛУЖБЫ  
ГОСУДАРСТВЕННОЙ СТАТИСТИКИ  
ПО СМОЛЕНСКОЙ ОБЛАСТИ

# О СОЦИАЛЬНО-ЭКОНОМИЧЕСКОМ ПОЛОЖЕНИИ

январь – август 2024 г.

---

Данные оперативной статистики

# СОДЕРЖАНИЕ

Промышленное производство	3
Строительство	4
Сельское хозяйство	5
Автомобильный транспорт	6
Розничная торговля	8
Общественное питание	9
Платные услуги населению	10
Индексы потребительских цен	11
Финансовые результаты деятельности организаций	12
Численность и заработная плата	13
Естественное движение населения	14

# ПРОМЫШЛЕННОЕ ПРОИЗВОДСТВО

январь – август 2024 г. к январю – августу 2023 г.

СМОЛЕНСКСТАТ

Индекс промышленного производства **104,4%**



Добыча полезных ископаемых

**99,0%**



Обрабатывающие производства

**107,4%**



Обеспечение электрической энергией, газом и паром; кондиционирование воздуха

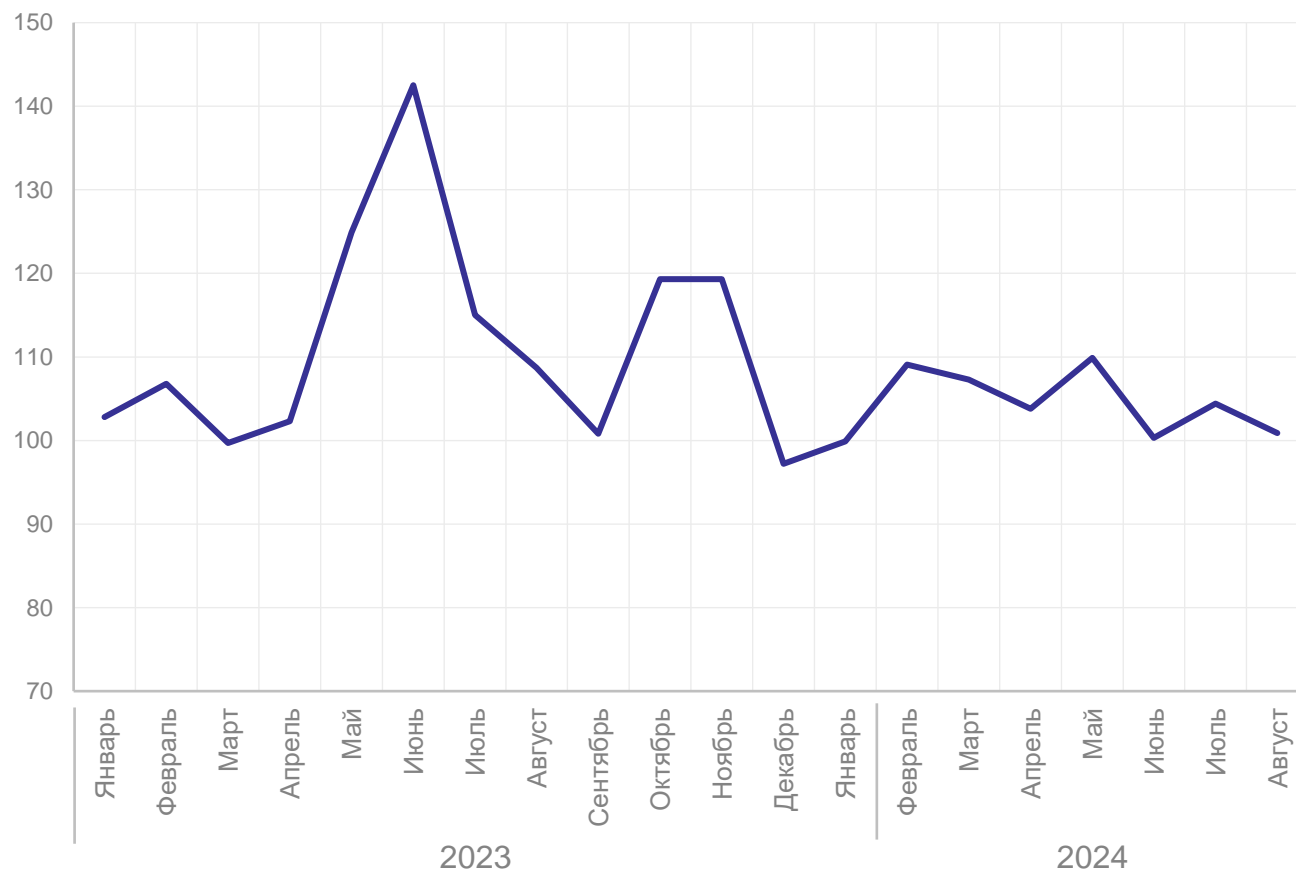
**98,9%**



Водоснабжение; водоотведение, организация сбора и утилизации отходов, деятельность по ликвидации загрязнений

**86,2%**

Индекс промышленного производства,  
в % к соответствующему периоду предыдущего года



# СТРОИТЕЛЬСТВО

январь – август 2024 г.

СМОЛЕНСКСТАТ

Объем работ, выполненных по виду экономической деятельности «Строительство»

**22 892,5** млн руб.

**140,0%**

к январю – августу 2023 г.

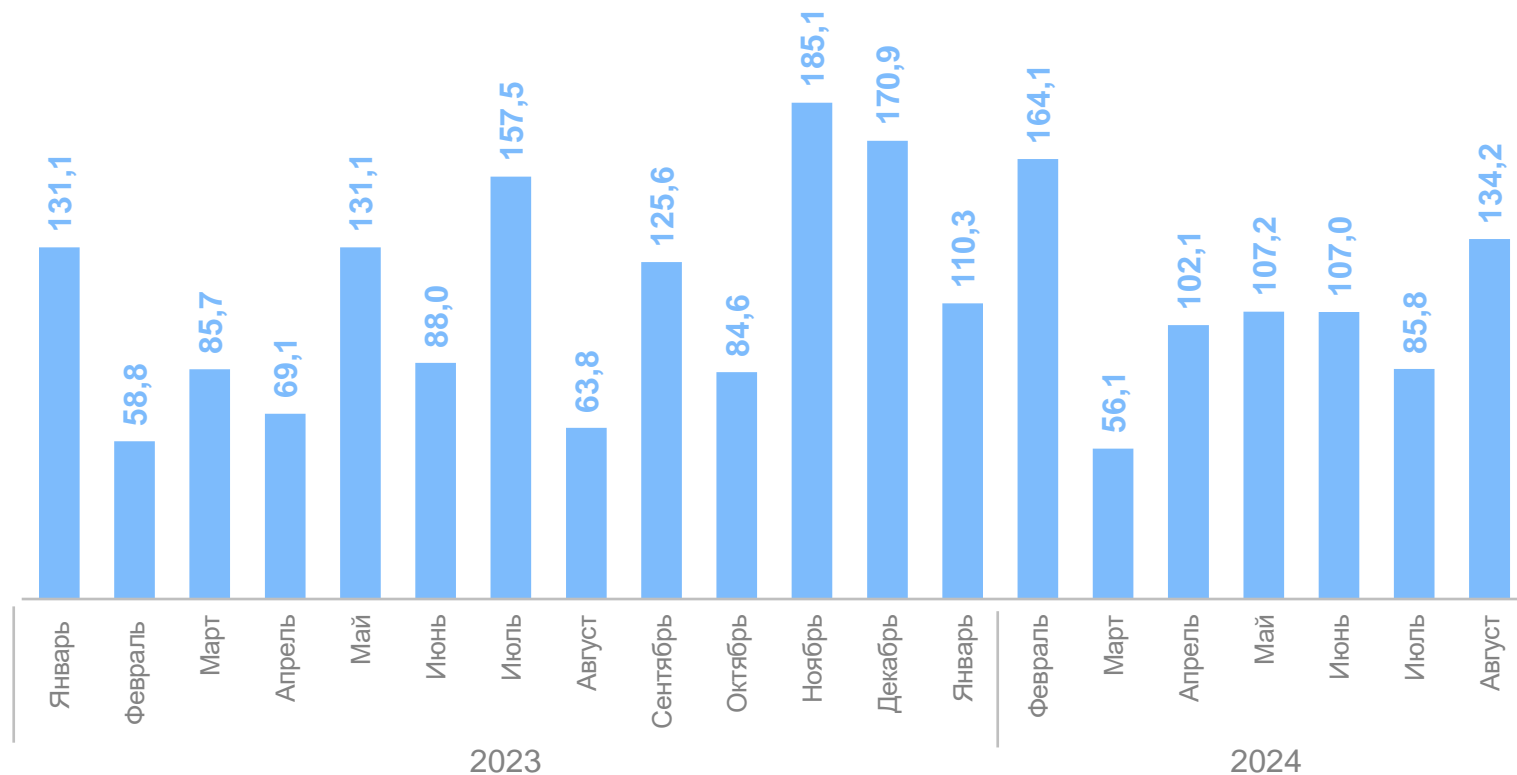
Введено в действие жилых домов

**368,8** тыс. кв. м общей площади

**106,3%**

к январю – августу 2023 г.

Ввод в действие жилых домов,  
в % к соответствующему периоду предыдущего года



# СЕЛЬСКОЕ ХОЗЯЙСТВО

январь – август 2024 г.

СМОЛЕНСКСТАТ

## Производство основных продуктов животноводства\*

Скот и птица на убой (в живом весе)

**58,7** тыс. тонн  
**102,1%** к январю – августу 2023 г.

Валовой надой молока

**108,4** тыс. тонн  
**103,8%** к январю – августу 2023 г.

Получено яиц

**199,7** млн штук  
**99,4%** к январю – августу 2023 г.

## Удельный вес сельскохозяйственных организаций



Производство скота и птицы  
на убой (в живом весе)

**91,9%**



Валовой надой молока

**71,2%**

\*В хозяйствах всех категорий.

# АВТОМОБИЛЬНЫЙ ТРАНСПОРТ

январь – август 2024 г.

СМОЛЕНСКСТАТ

Перевезено грузов

**3 262,7** тыс. тонн

**88,5%**

к январю – августу 2023 г.

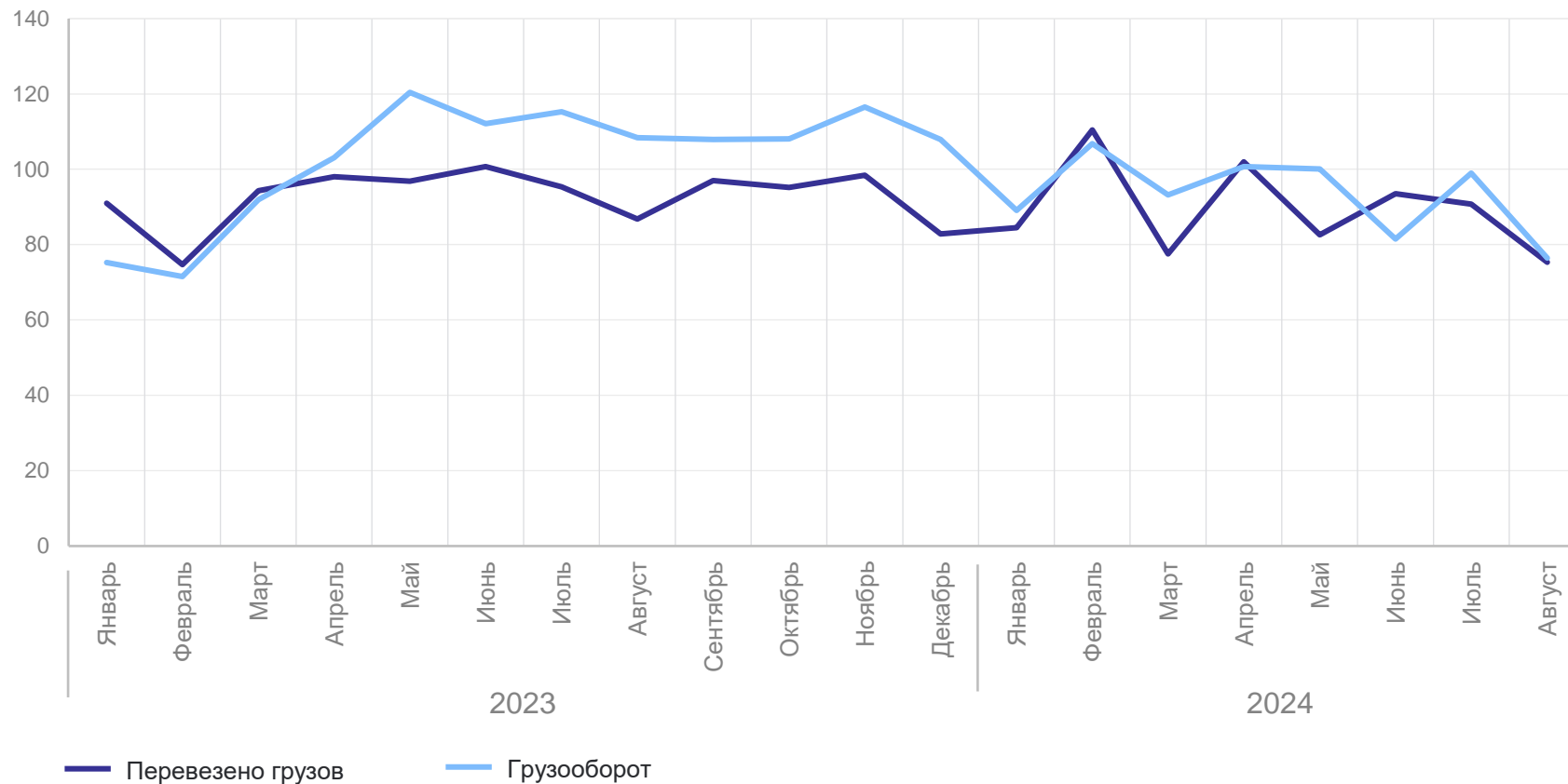
Грузооборот

**2 830,9** млн т. км

**92,6%**

к январю – августу 2023 г.

Перевозки грузов и грузооборот автомобильного транспорта,  
в % к соответствующему периоду предыдущего года



# АВТОМОБИЛЬНЫЙ ТРАНСПОРТ

январь – август 2024 г.

СМОЛЕНСКСТАТ

Перевезено пассажиров  
автобусами

**22,2** млн человек

**101,8%**

к январю – августу 2023 г.

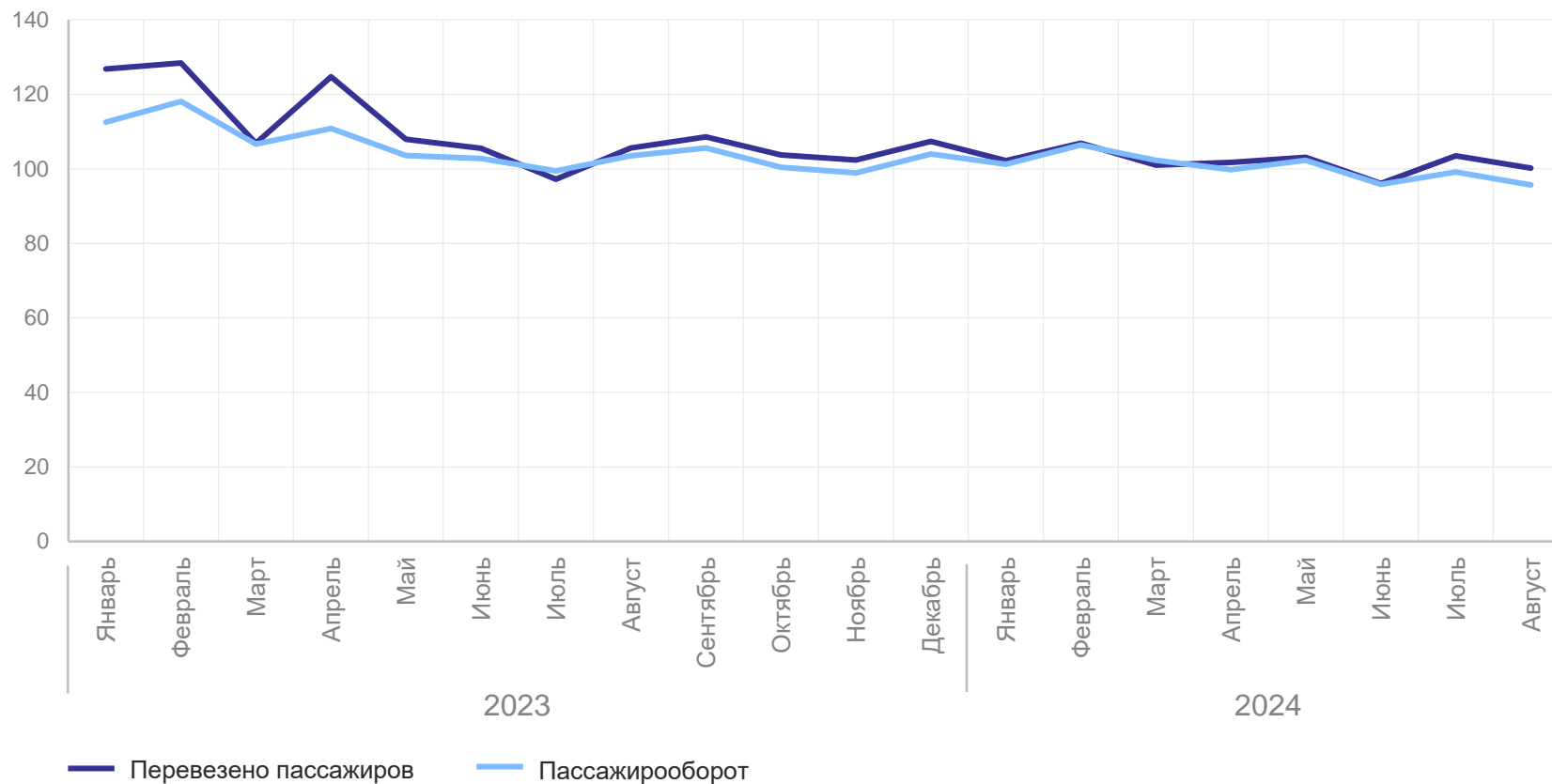
Пассажирооборот

**203,3** млн пасс. км

**100,2%**

к январю – августу 2023 г.

Перевозки пассажиров и пассажирооборот автомобильного транспорта,  
в % к соответствующему периоду предыдущего года



# РОЗНИЧНАЯ ТОРГОВЛЯ

январь – август 2024 г.

СМОЛЕНСКСТАТ

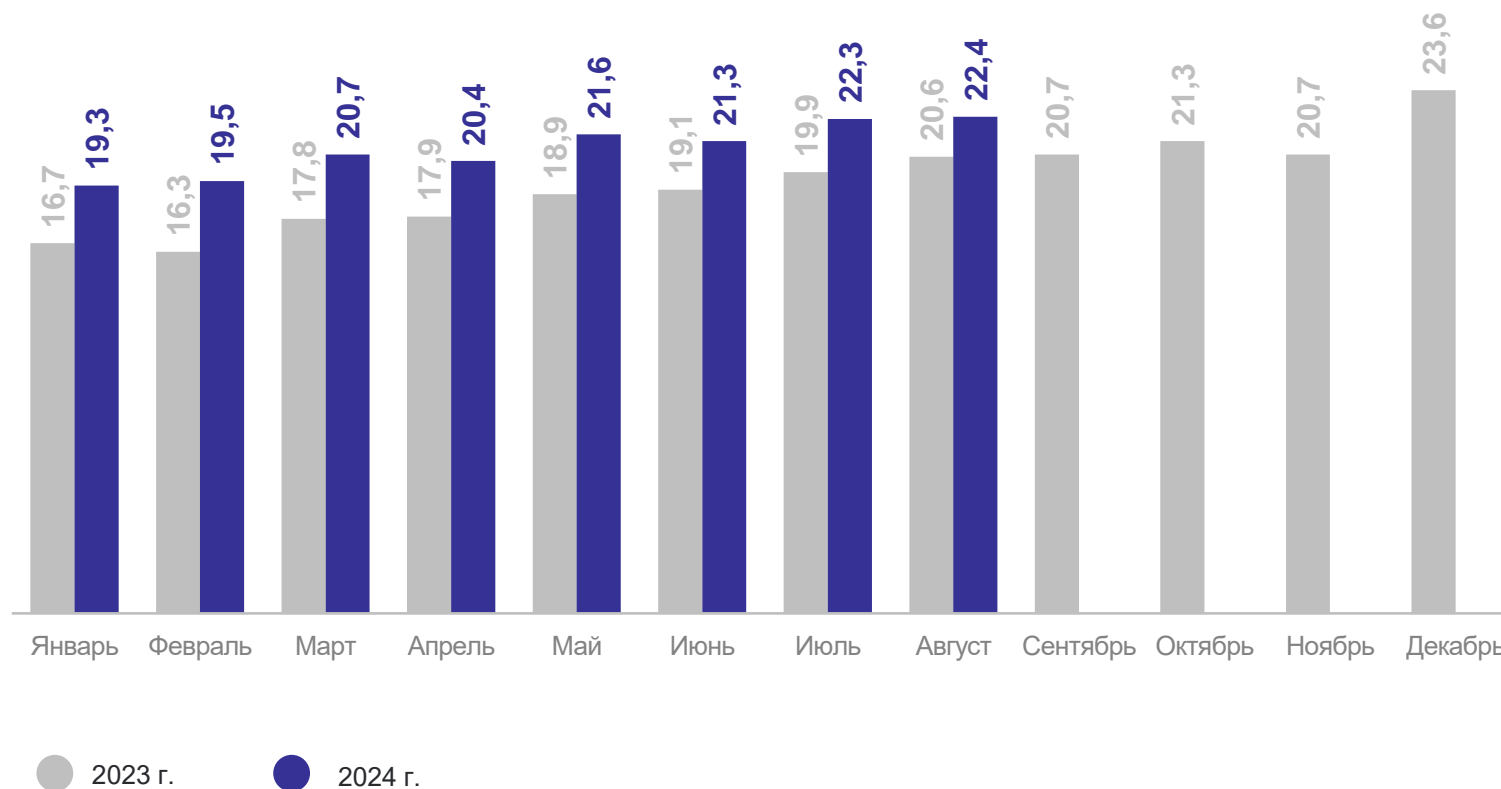
Оборот розничной торговли

**167,5** млрд руб.

**105,8%**

к январю – августу 2023 г.\*

млрд руб.



\*В сопоставимых ценах.



# ОБЩЕСТВЕННОЕ ПИТАНИЕ

январь – август 2024 г.

СМОЛЕНСКСТАТ

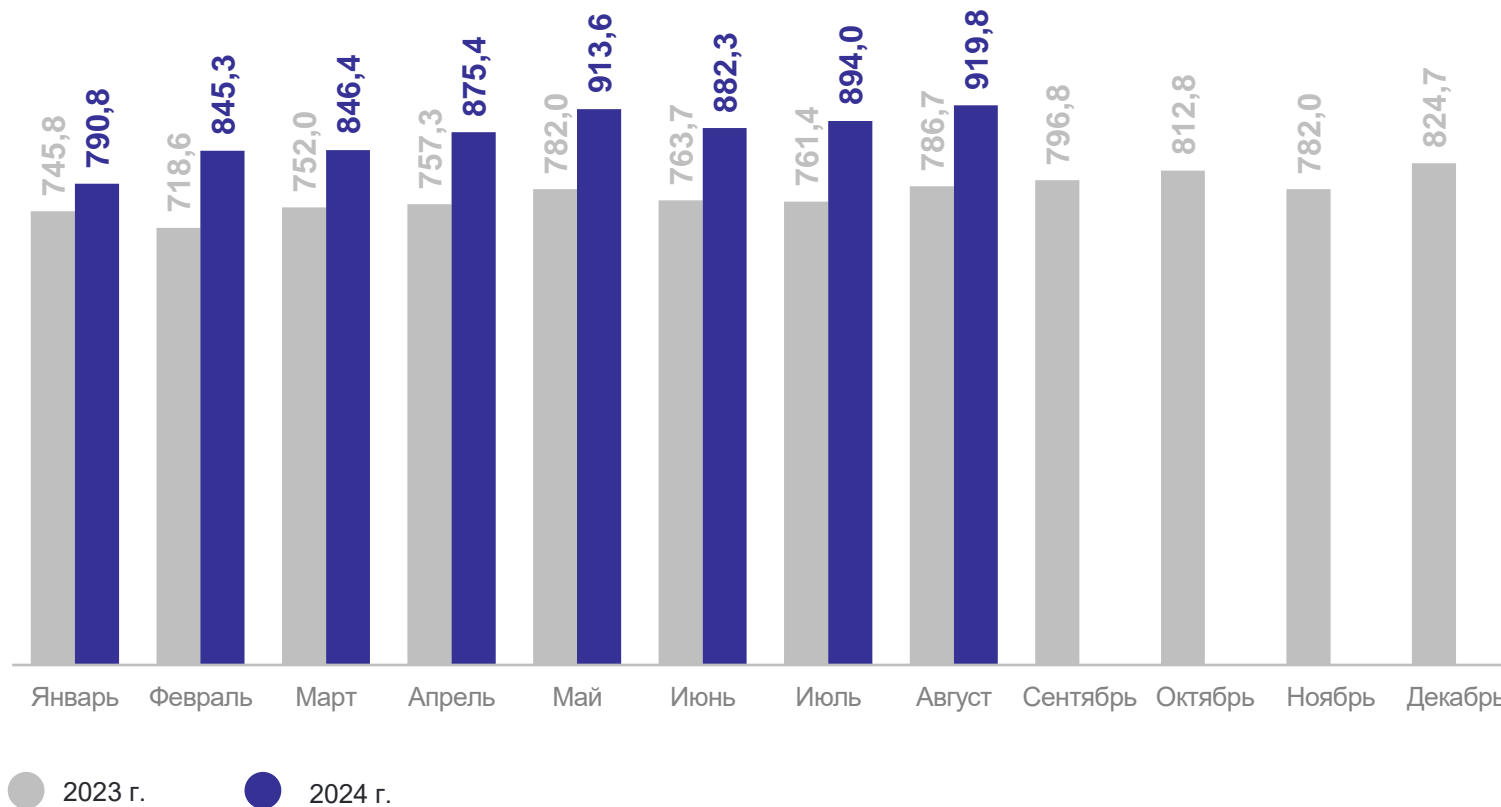
Оборот общественного питания

**6 967,6** млн руб.

**106,1%**

к январю – августу 2023 г.\*

млн руб.



\*В сопоставимых ценах.

# ПЛАТНЫЕ УСЛУГИ НАСЕЛЕНИЮ

январь – август 2024 г.

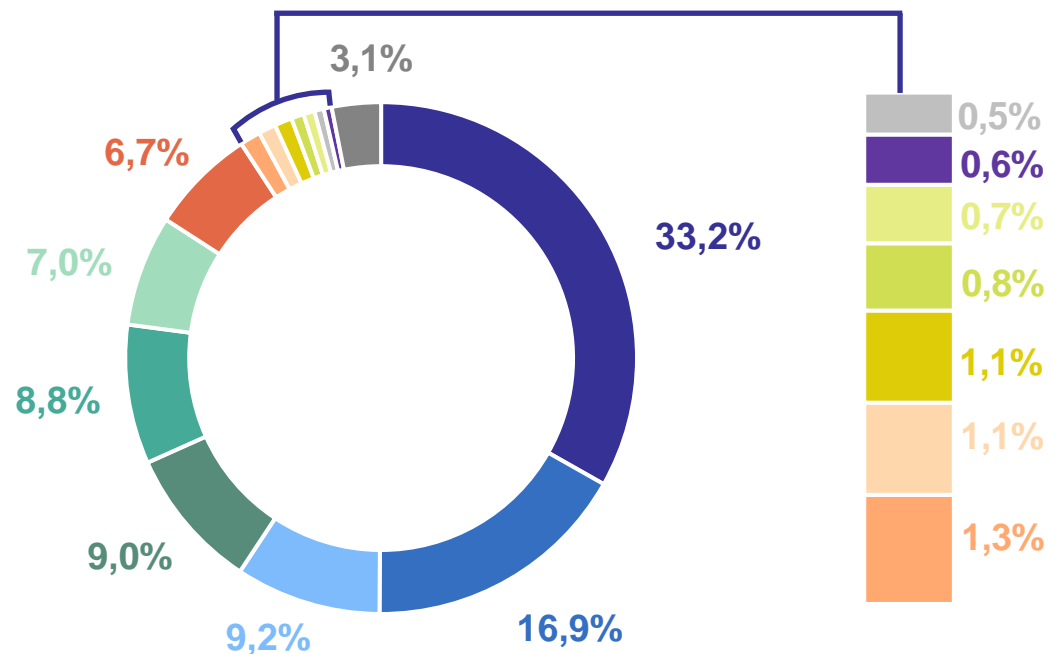
СМОЛЕНСКСТАТ

Объем платных услуг

**33 363,2** млн руб.

**100,9%**

к январю – августу 2023 г.\*



- Коммунальные
- Телекоммуникационные
- Транспортные
- Медицинские
- Жилищные
- Бытовые
- Системы образования
- Юридические
- Услуги, предоставляемые гражданам пожилого возраста
- Гостиниц и аналогичных средств размещения
- Культуры
- Туристские
- Услуги специализированных коллективных средств размещения
- Физической культуры и спорта
- Прочие платные услуги

\*В сопоставимых ценах.

# ИНДЕКСЫ ПОТРЕБИТЕЛЬСКИХ ЦЕН

август 2024 г. к декабрю 2023 г.

СМОЛЕНСКСТАТ

**ИПЦ** **105,2%**

Продовольственные  
товары **103,8%**

Непродовольственные  
товары **103,3%**

Услуги **110,1%**

Индексы потребительских цен,  
в % к декабрю предыдущего года

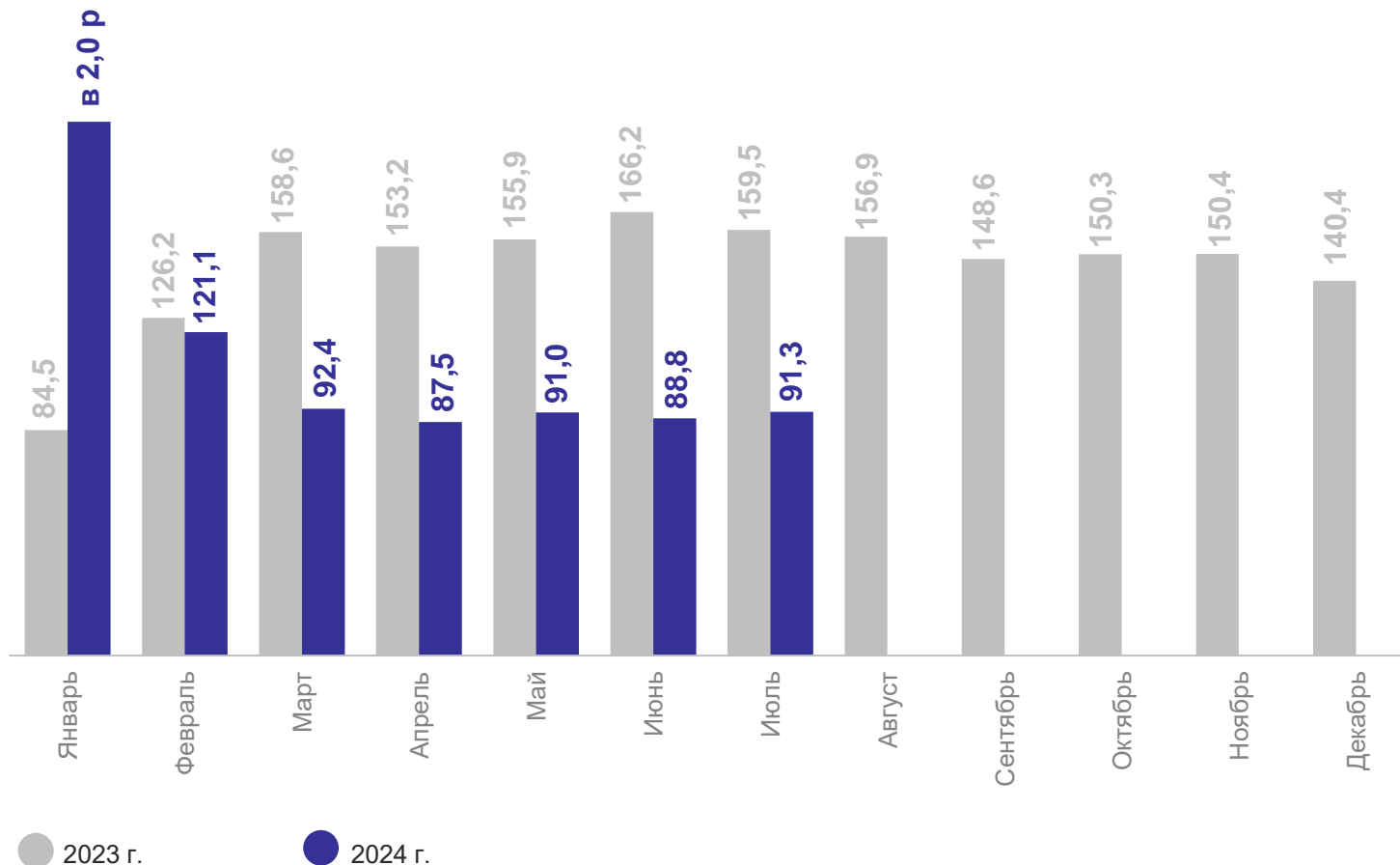


# ФИНАНСОВЫЕ РЕЗУЛЬТАТЫ ДЕЯТЕЛЬНОСТИ ОРГАНИЗАЦИЙ

январь – июль 2024 г.

СМОЛЕНСКСТАТ

Сальдированный финансовый результат,  
на конец периода, в % к соответствующему периоду предыдущего года



\*Кроме субъектов малого предпринимательства, кредитных организаций, государственных (муниципальных) учреждений, некредитных финансовых организаций.

# ЧИСЛЕННОСТЬ И ЗАРАБОТНАЯ ПЛАТА

январь – июль 2024 г.

СМОЛЕНСКСТАТ

Среднесписочная численность  
работающих в организациях

**256,4**  
тыс. человек

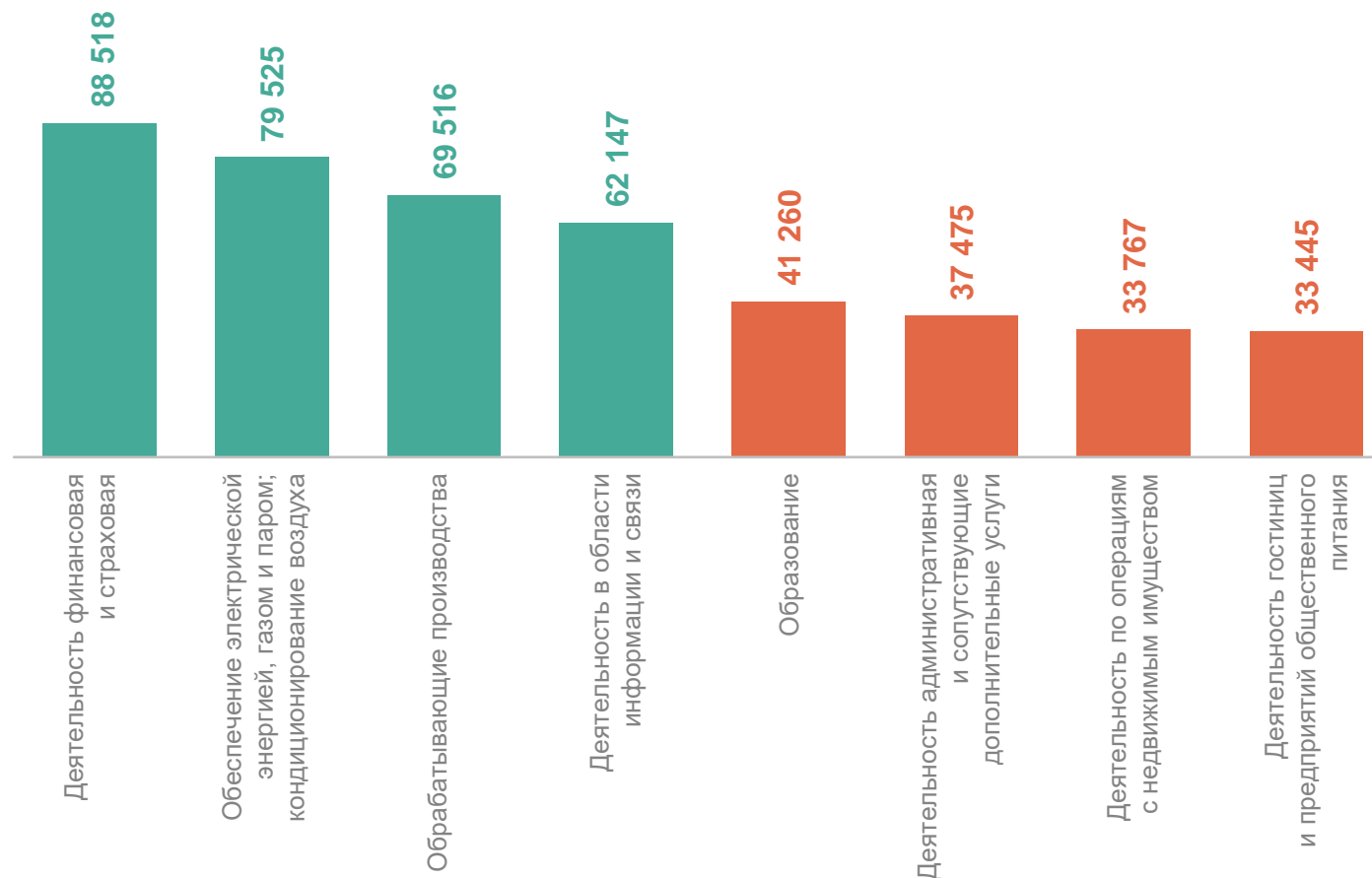
**99,4%**  
к январю – июлю 2023 г.

Среднемесячная номинальная  
начисленная заработная плата

**56 287**  
руб.

**121,7%**  
к январю – июлю 2023 г.

Среднемесячная номинальная начисленная заработная плата  
по отдельным видам экономической деятельности,  
руб.



# ЕСТЕСТВЕННОЕ ДВИЖЕНИЕ НАСЕЛЕНИЯ

январь – июль 2024 г.

СМОЛЕНСКСТАТ

Число родившихся

**2 880** человек

Число умерших

**7 900** человек

Зарегистрировано браков

**2 708** единиц

Зарегистрировано разводов

**2 266** единиц

