



ТЕРРИТОРИАЛЬНЫЙ ОРГАН
ФЕДЕРАЛЬНОЙ СЛУЖБЫ
ГОСУДАРСТВЕННОЙ СТАТИСТИКИ
ПО СМОЛЕНСКОЙ ОБЛАСТИ

О СОЦИАЛЬНО-ЭКОНОМИЧЕСКОМ ПОЛОЖЕНИИ

январь – сентябрь 2024 г.

Данные оперативной статистики

СОДЕРЖАНИЕ

Промышленное производство	3
Строительство	4
Сельское хозяйство	5
Автомобильный транспорт	6
Розничная торговля	8
Общественное питание	9
Платные услуги населению	10
Индексы потребительских цен	11
Финансовые результаты деятельности организаций	12
Численность и заработная плата	13
Естественное движение населения	14

ПРОМЫШЛЕННОЕ ПРОИЗВОДСТВО

январь – сентябрь 2024 г. к январю – сентябрю 2023 г.

СМОЛЕНСКСТАТ

Индекс промышленного производства

105,2%



Добыча полезных ископаемых

100,1%



Обрабатывающие производства

107,1%



Обеспечение электрической энергией, газом и паром; кондиционирование воздуха

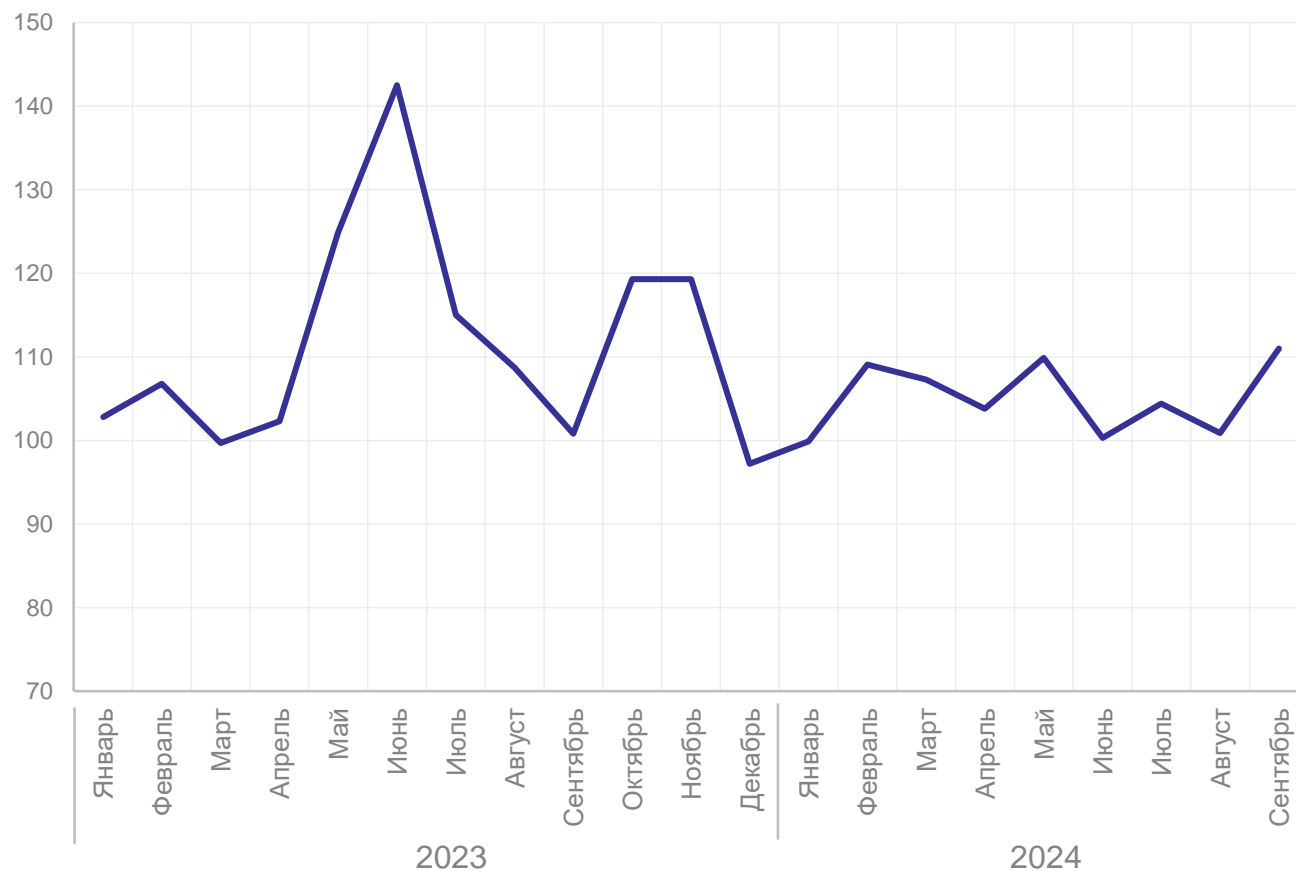
101,9%



Водоснабжение; водоотведение, организация сбора и утилизации отходов, деятельность по ликвидации загрязнений

86,3%

Индекс промышленного производства,
в % к соответствующему периоду предыдущего года



СТРОИТЕЛЬСТВО

январь – сентябрь 2024 г.

СМОЛЕНСКСТАТ

Объем работ, выполненных по виду экономической деятельности «Строительство»

28 022,7 млн руб.

143,3%

к январю – сентябрю 2023 г.

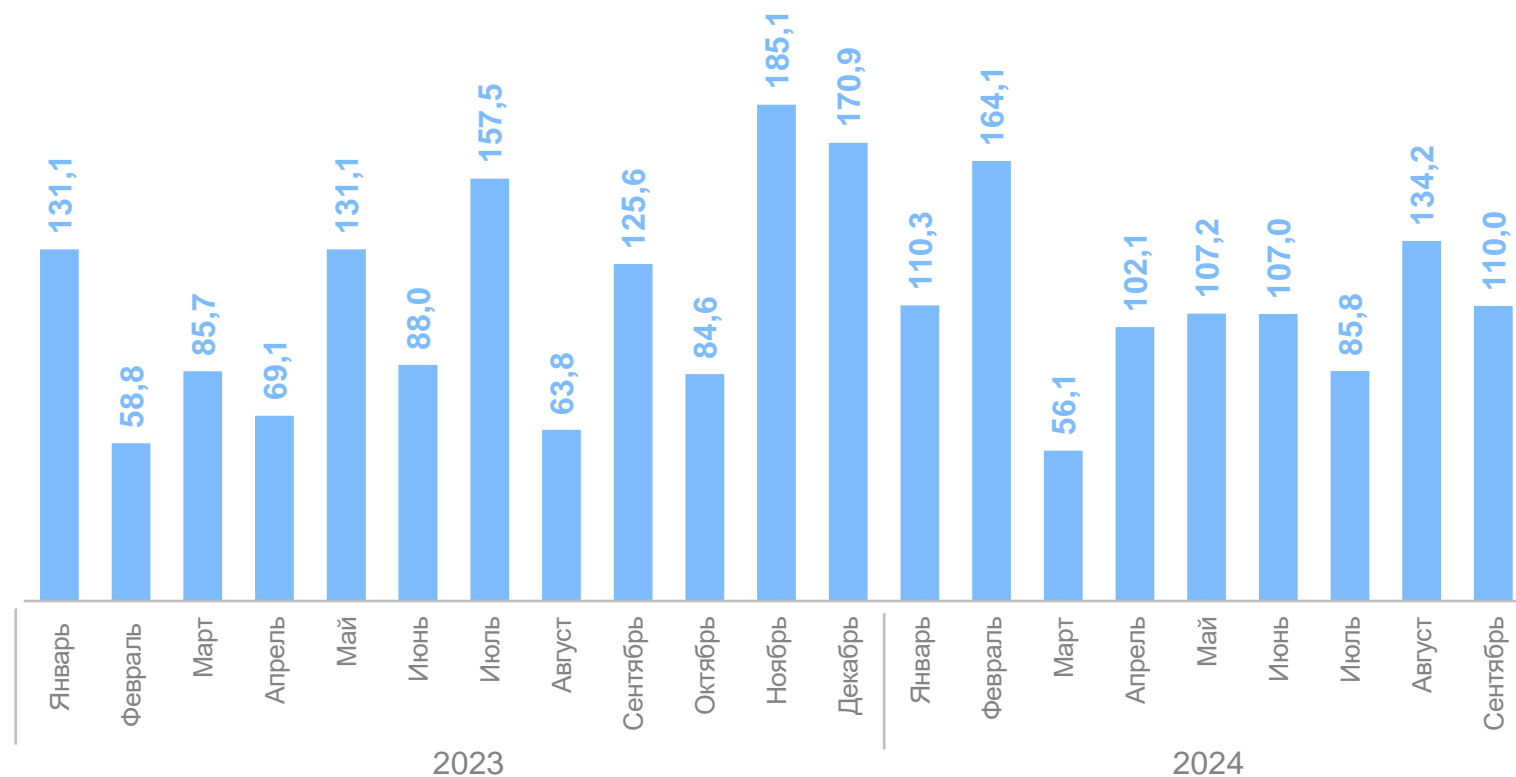
Введено в действие жилых домов

428,3 тыс. кв. м общей площади

106,8%

к январю – сентябрю 2023 г.

Ввод в действие жилых домов,
в % к соответствующему периоду предыдущего года



СЕЛЬСКОЕ ХОЗЯЙСТВО

январь – сентябрь 2024 г.

СМОЛЕНСКСТАТ

Производство основных продуктов животноводства*

Скот и птица на убой (в живом весе)

66,6 тыс. тонн
103,0%
к январю – сентябрю 2023 г.

Валовой надой молока

122,6 тыс. тонн
103,7%
к январю – сентябрю 2023 г.

Получено яиц

225,1 млн штук
99,5%
к январю – сентябрю 2023 г.

Удельный вес сельскохозяйственных организаций



Производство скота и птицы
на убой (в живом весе)

91,8%



Валовой надой молока

71,1%

*В хозяйствах всех категорий.

АВТОМОБИЛЬНЫЙ ТРАНСПОРТ

январь – сентябрь 2024 г.

СМОЛЕНСКСТАТ

Перевезено грузов

3 669,5 тыс. тонн

87,3%

к январю – сентябрю 2023 г.

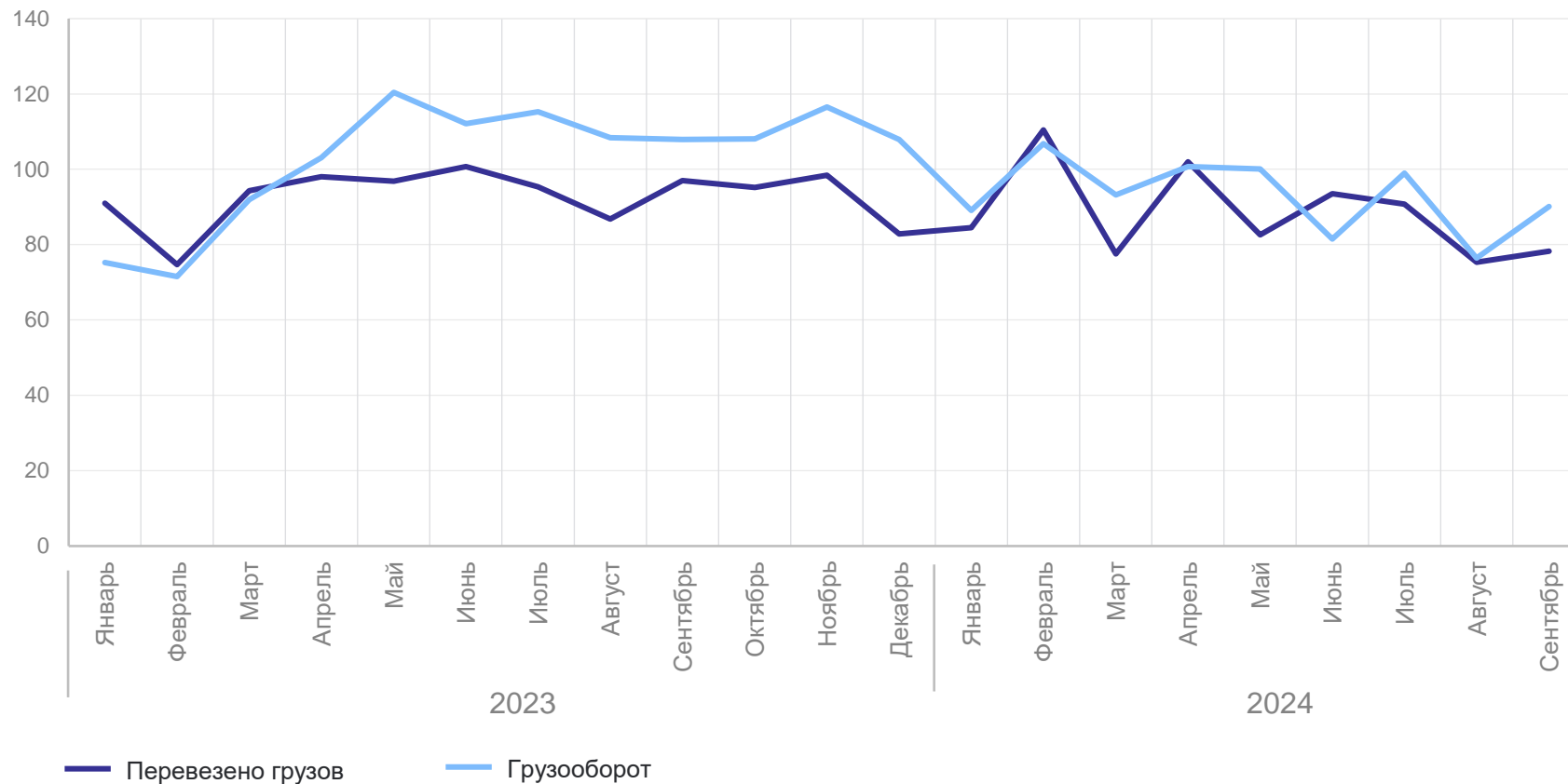
Грузооборот

3 190,1 млн т. км

92,3%

к январю – сентябрю 2023 г.

Перевозки грузов и грузооборот автомобильного транспорта,
в % к соответствующему периоду предыдущего года



АВТОМОБИЛЬНЫЙ ТРАНСПОРТ

январь – сентябрь 2024 г.

СМОЛЕНСКСТАТ

Перевезено пассажиров
автобусами

25,3 млн человек

102,5%

к январю – сентябрю 2023 г.

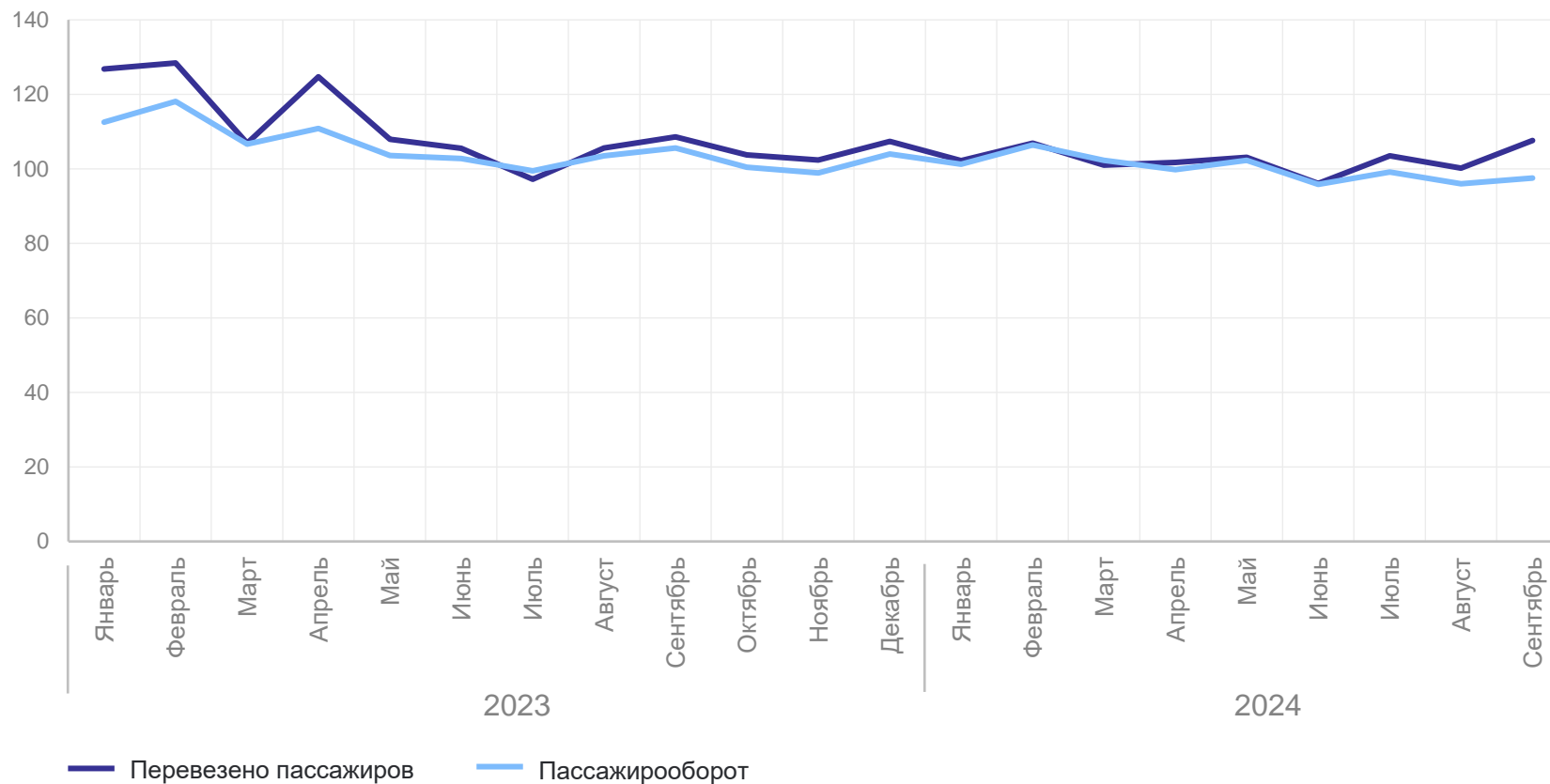
Пассажирооборот

229,3 млн пасс. км

99,9%

к январю – сентябрю 2023 г.

Перевозки пассажиров и пассажирооборот автомобильного транспорта,
в % к соответствующему периоду предыдущего года



РОЗНИЧНАЯ ТОРГОВЛЯ

январь – сентябрь 2024 г.

СМОЛЕНСКСТАТ

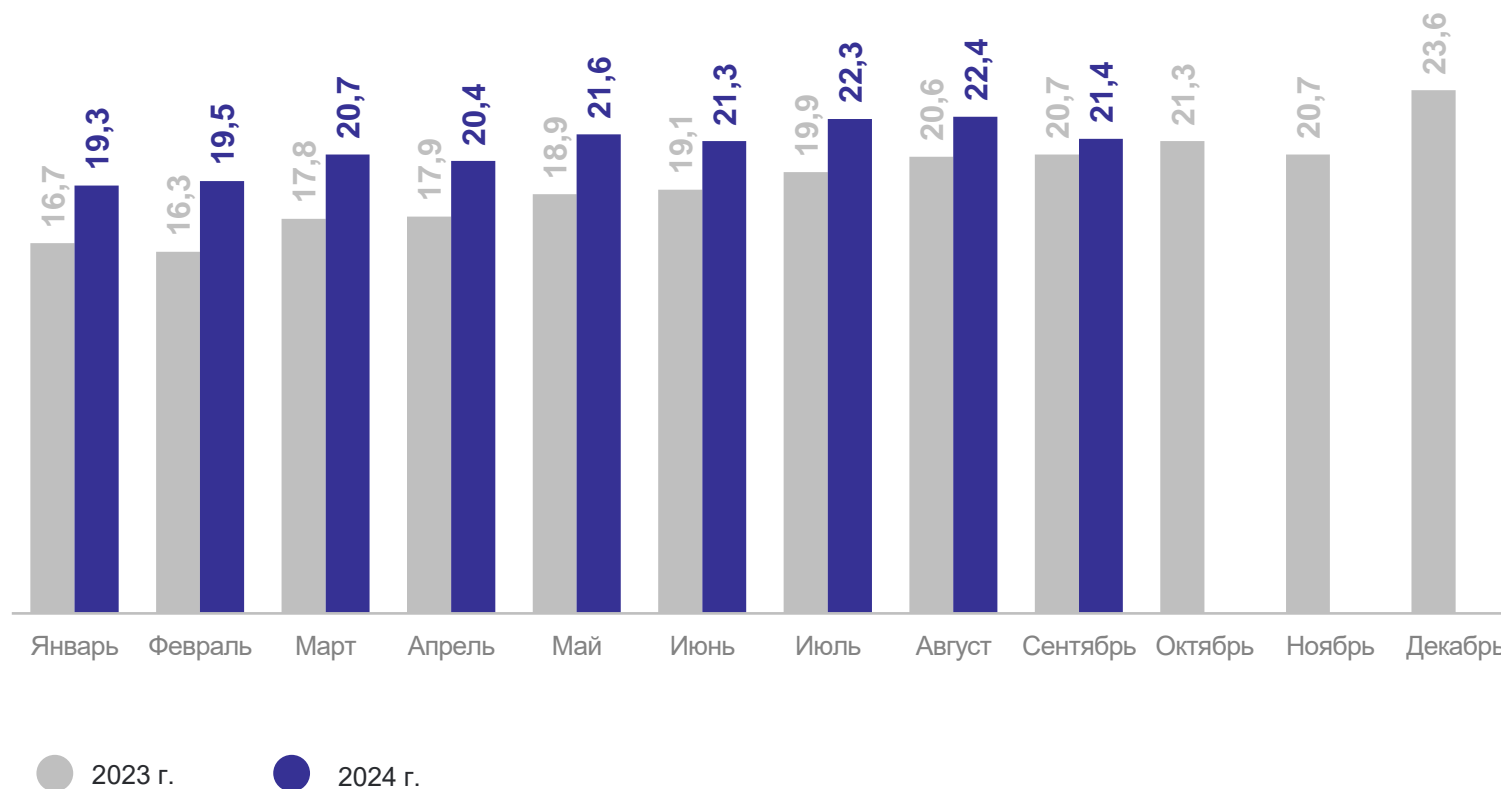
Оборот розничной торговли

188,9 млрд руб.

104,7%

к январю – сентябрю 2023 г.*

млрд руб.



*В сопоставимых ценах.

ОБЩЕСТВЕННОЕ ПИТАНИЕ

январь – сентябрь 2024 г.

СМОЛЕНСКСТАТ

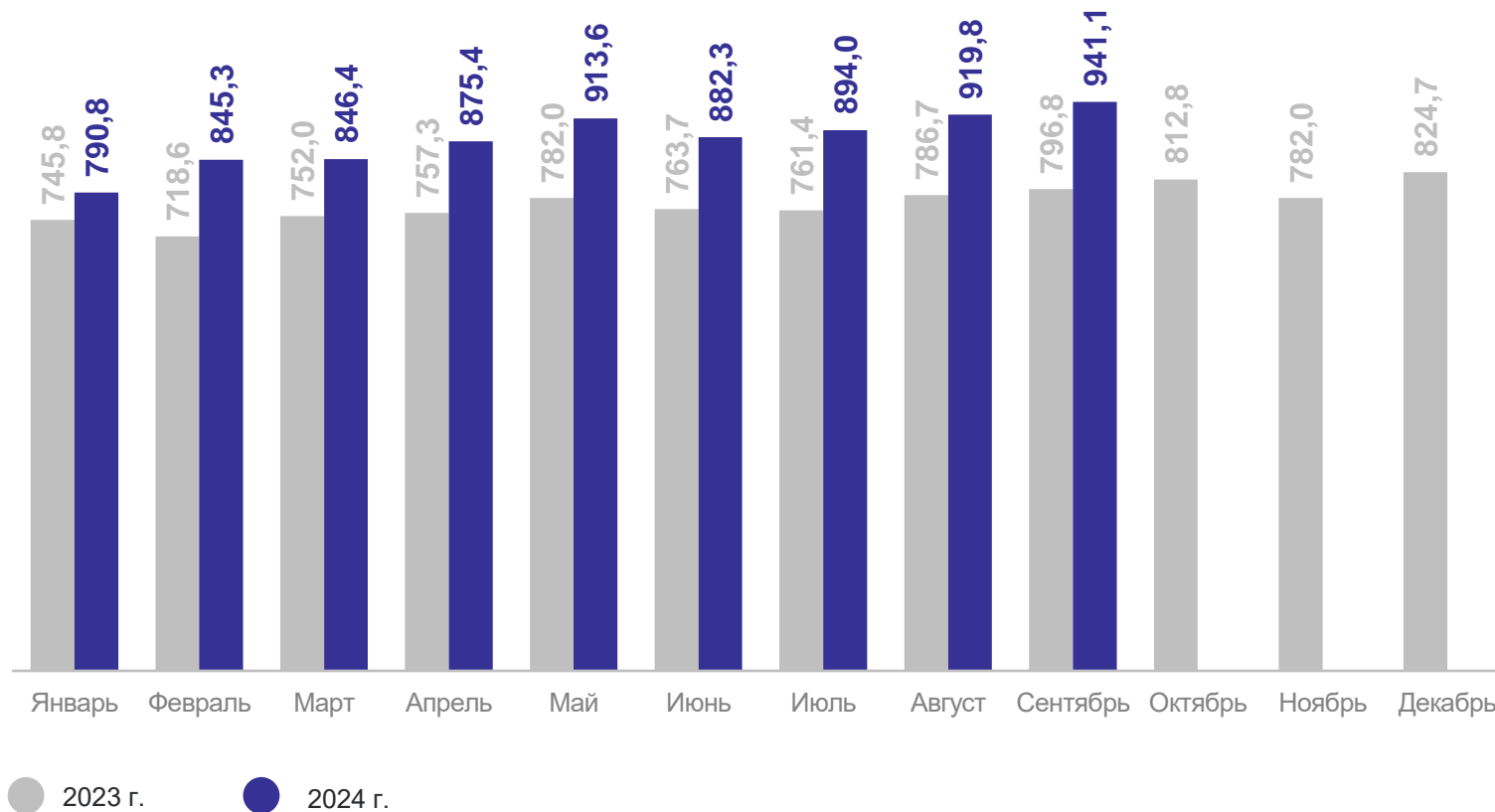
Оборот общественного питания

7 908,7 млн руб.

106,4%

к январю – сентябрю 2023 г.*

млн руб.



*В сопоставимых ценах.

ПЛАТНЫЕ УСЛУГИ НАСЕЛЕНИЮ

январь – сентябрь 2024 г.

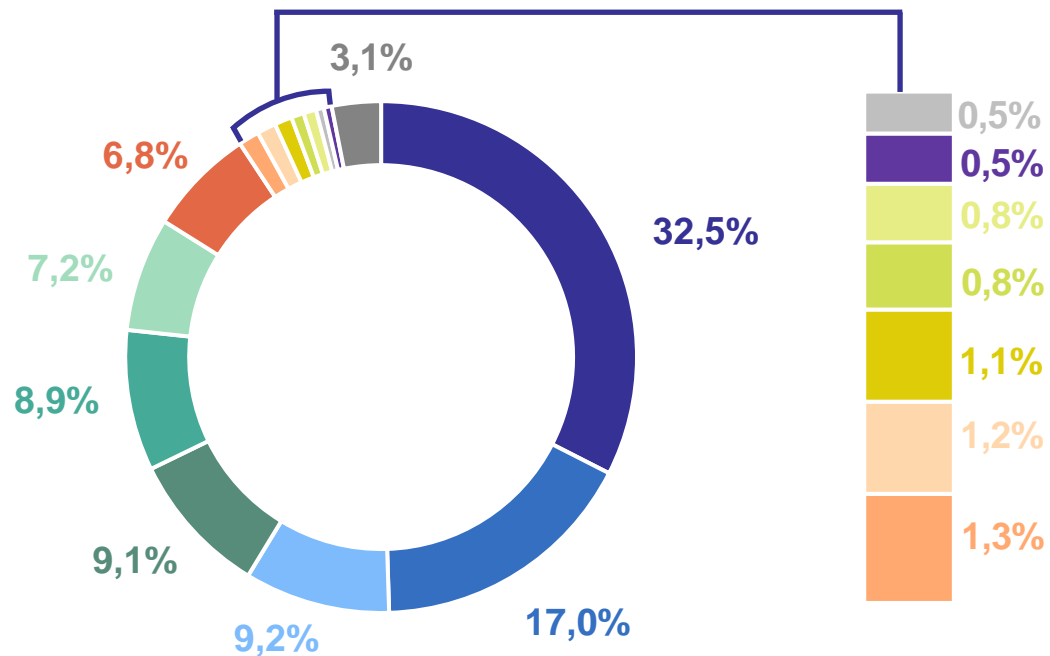
СМОЛЕНСКСТАТ

Объем платных услуг

37 372,0 млн руб.

100,8%

к январю – сентябрю 2023 г.*



- Коммунальные
- Телекоммуникационные
- Транспортные
- Медицинские
- Жилищные
- Бытовые
- Системы образования
- Юридические
- Услуги, предоставляемые гражданам пожилого возраста
- Гостиниц и аналогичных средств размещения
- Культуры
- Туристские
- Услуги специализированных коллективных средств размещения
- Физической культуры и спорта
- Прочие платные услуги

*В сопоставимых ценах.

ИНДЕКСЫ ПОТРЕБИТЕЛЬСКИХ ЦЕН

сентябрь 2024 г. к декабрю 2023 г.

СМОЛЕНСКСТАТ

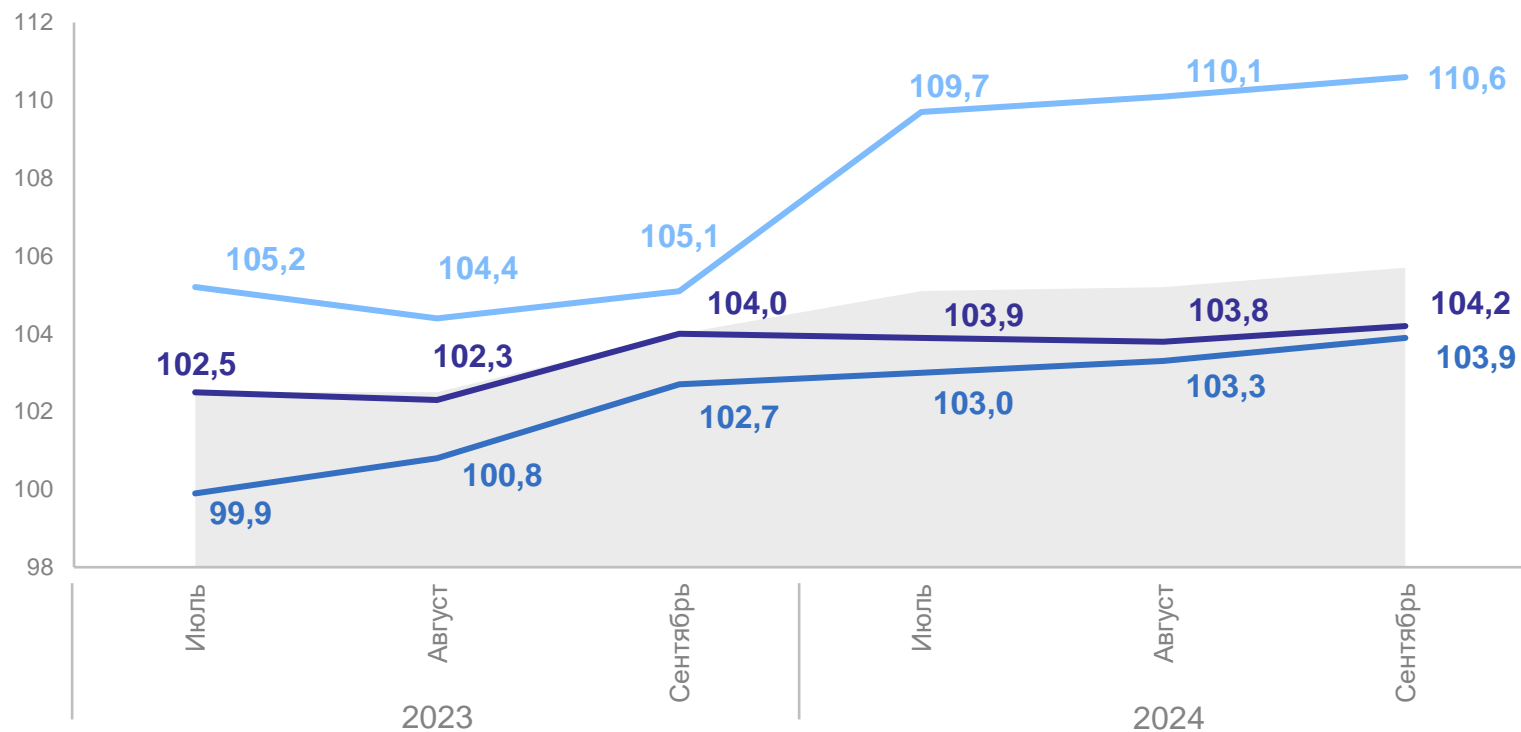
ИПЦ **105,7%**

Продовольственные
товары **104,2%**

Непродовольственные
товары **103,9%**

Услуги **110,6%**

Индексы потребительских цен,
в % к декабрю предыдущего года



● ИПЦ

— Продовольственные товары

— Непродовольственные товары

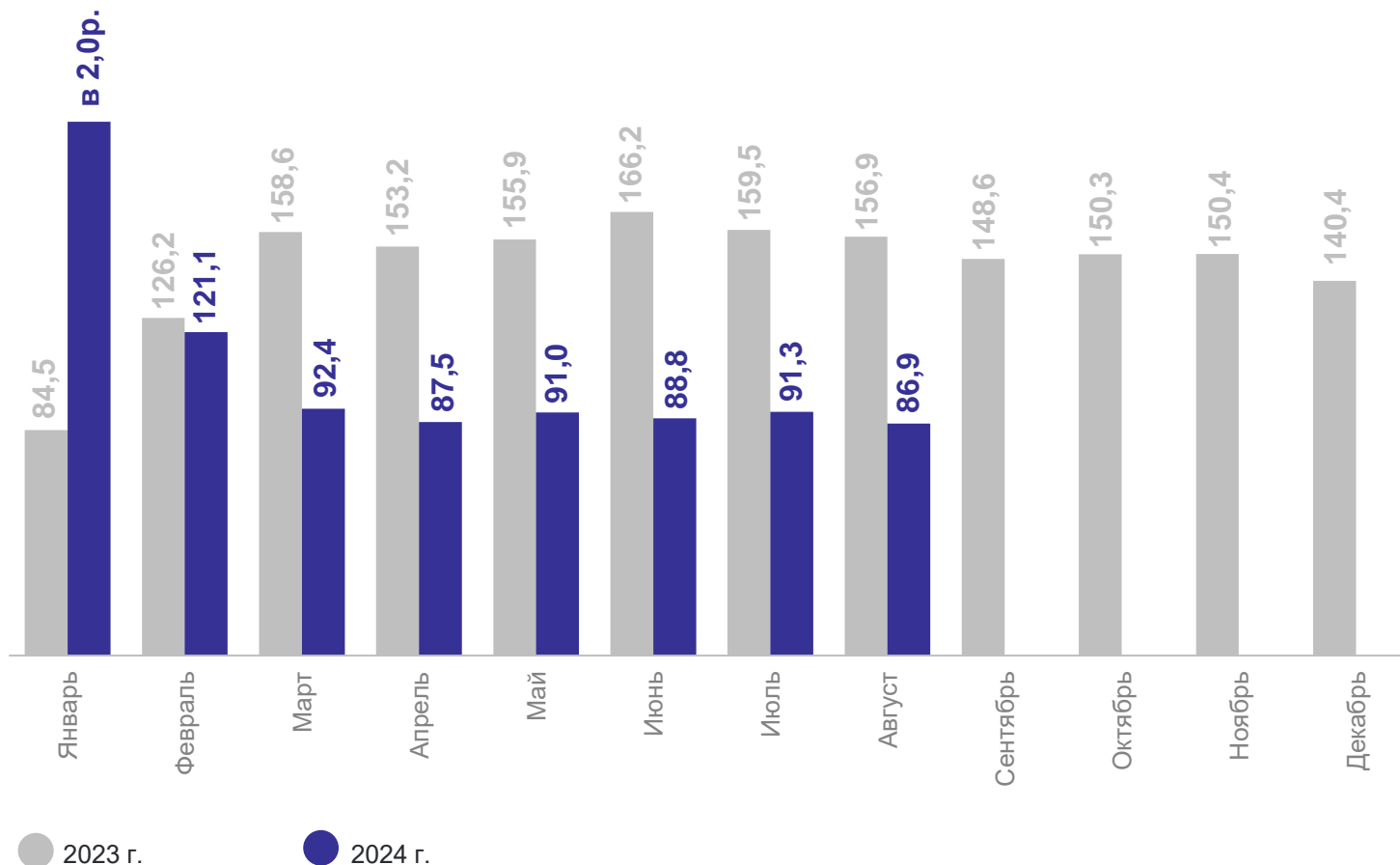
— Услуги

ФИНАНСОВЫЕ РЕЗУЛЬТАТЫ ДЕЯТЕЛЬНОСТИ ОРГАНИЗАЦИЙ

январь – август 2024 г.

СМОЛЕНСКСТАТ

Сальдированный финансовый результат,
на конец периода, в % к соответствующему периоду предыдущего года



*Кроме субъектов малого предпринимательства, кредитных организаций, государственных (муниципальных) учреждений, некредитных финансовых организаций.

ЧИСЛЕННОСТЬ И ЗАРАБОТНАЯ ПЛАТА

январь – август 2024 г.

СМОЛЕНСКСТАТ

Среднесписочная численность
работающих в организациях

256,1
тыс. человек

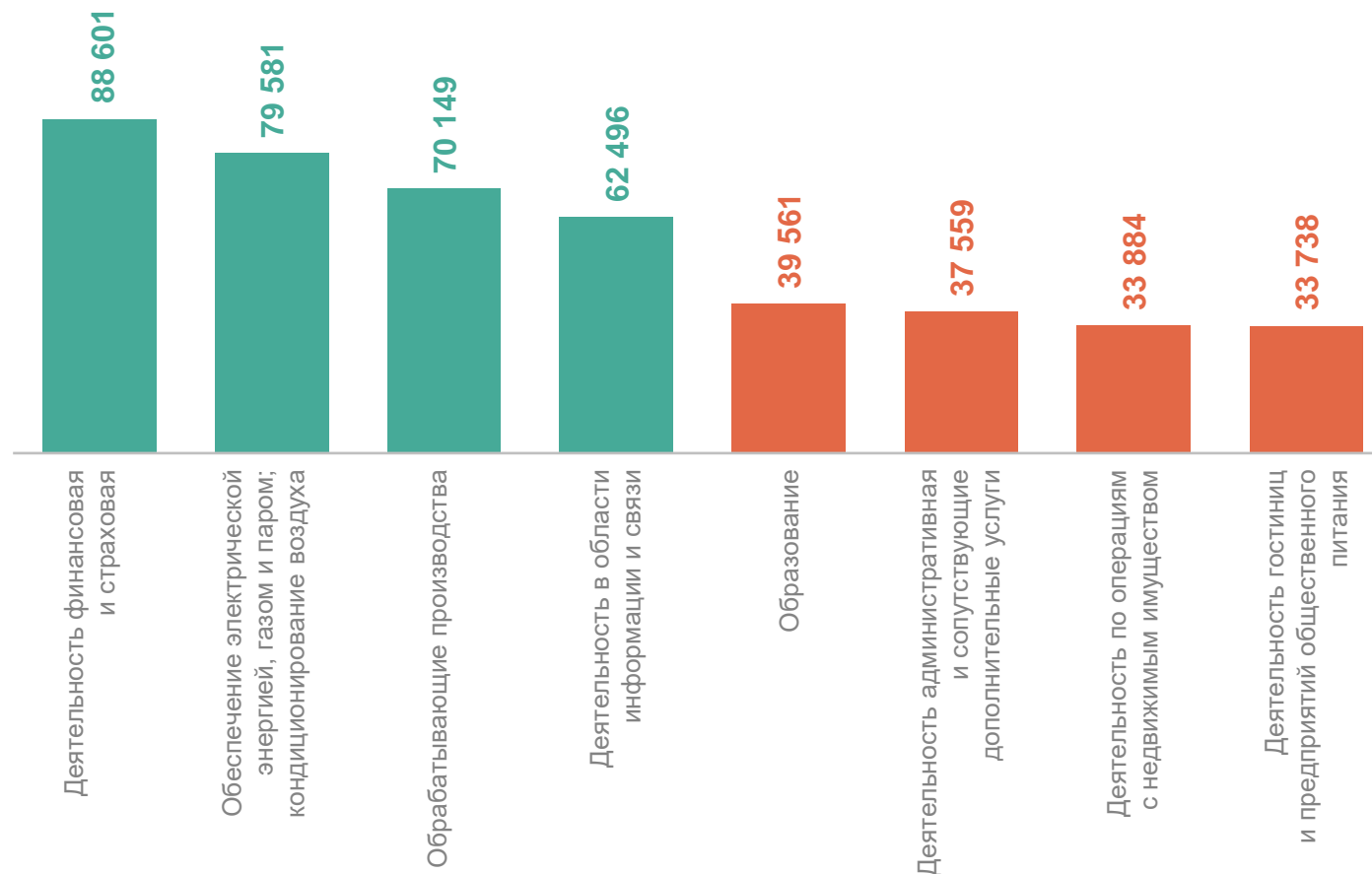
99,4%
к январю – августу 2023 г.

Среднемесячная номинальная
начисленная заработная плата

56 436
руб.

121,6%
к январю – августу 2023 г.

Среднемесячная номинальная начисленная заработная плата
по отдельным видам экономической деятельности,
руб.



ЕСТЕСТВЕННОЕ ДВИЖЕНИЕ НАСЕЛЕНИЯ

январь – август 2024 г.

СМОЛЕНСКСТАТ

Число родившихся

3 337 человек

Число умерших

8 945 человек

Зарегистрировано браков

3 407 единиц

Зарегистрировано разводов

2 583 единиц

