



ТЕРРИТОРИАЛЬНЫЙ ОРГАН
ФЕДЕРАЛЬНОЙ СЛУЖБЫ
ГОСУДАРСТВЕННОЙ СТАТИСТИКИ
ПО СМОЛЕНСКОЙ ОБЛАСТИ

О СОЦИАЛЬНО-ЭКОНОМИЧЕСКОМ ПОЛОЖЕНИИ

январь – октябрь 2024 г.

Данные оперативной статистики

СОДЕРЖАНИЕ

Промышленное производство	3
Строительство	4
Сельское хозяйство	5
Автомобильный транспорт	6
Розничная торговля	8
Общественное питание	9
Платные услуги населению	10
Индексы потребительских цен	11
Финансовые результаты деятельности организаций	12
Численность и заработная плата	13
Естественное движение населения	14

ПРОМЫШЛЕННОЕ ПРОИЗВОДСТВО

январь – октябрь 2024 г. к январю – октябрю 2023 г.

СМОЛЕНСКСТАТ

Индекс промышленного производства

105,2%



Добыча полезных ископаемых

101,3%



Обрабатывающие производства

107,0%



Обеспечение электрической энергией, газом и паром; кондиционирование воздуха

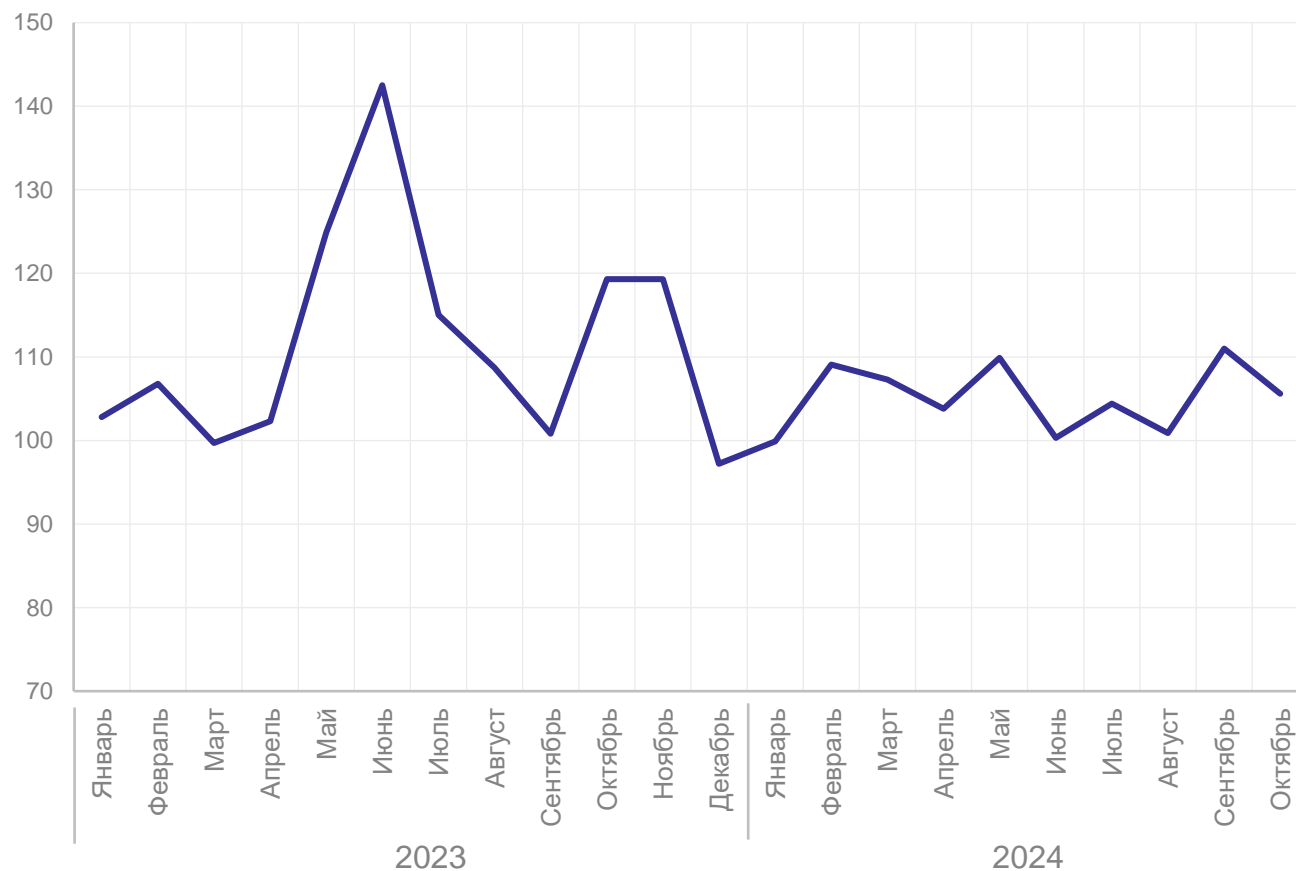
102,4%



Водоснабжение; водоотведение, организация сбора и утилизации отходов, деятельность по ликвидации загрязнений

85,7%

Индекс промышленного производства,
в % к соответствующему периоду предыдущего года



СТРОИТЕЛЬСТВО

январь – октябрь 2024 г.

СМОЛЕНСКСТАТ

Объем работ, выполненных по виду экономической деятельности «Строительство»

31 290,6 млн руб.

138,7%

к январю – октябрю 2023 г.

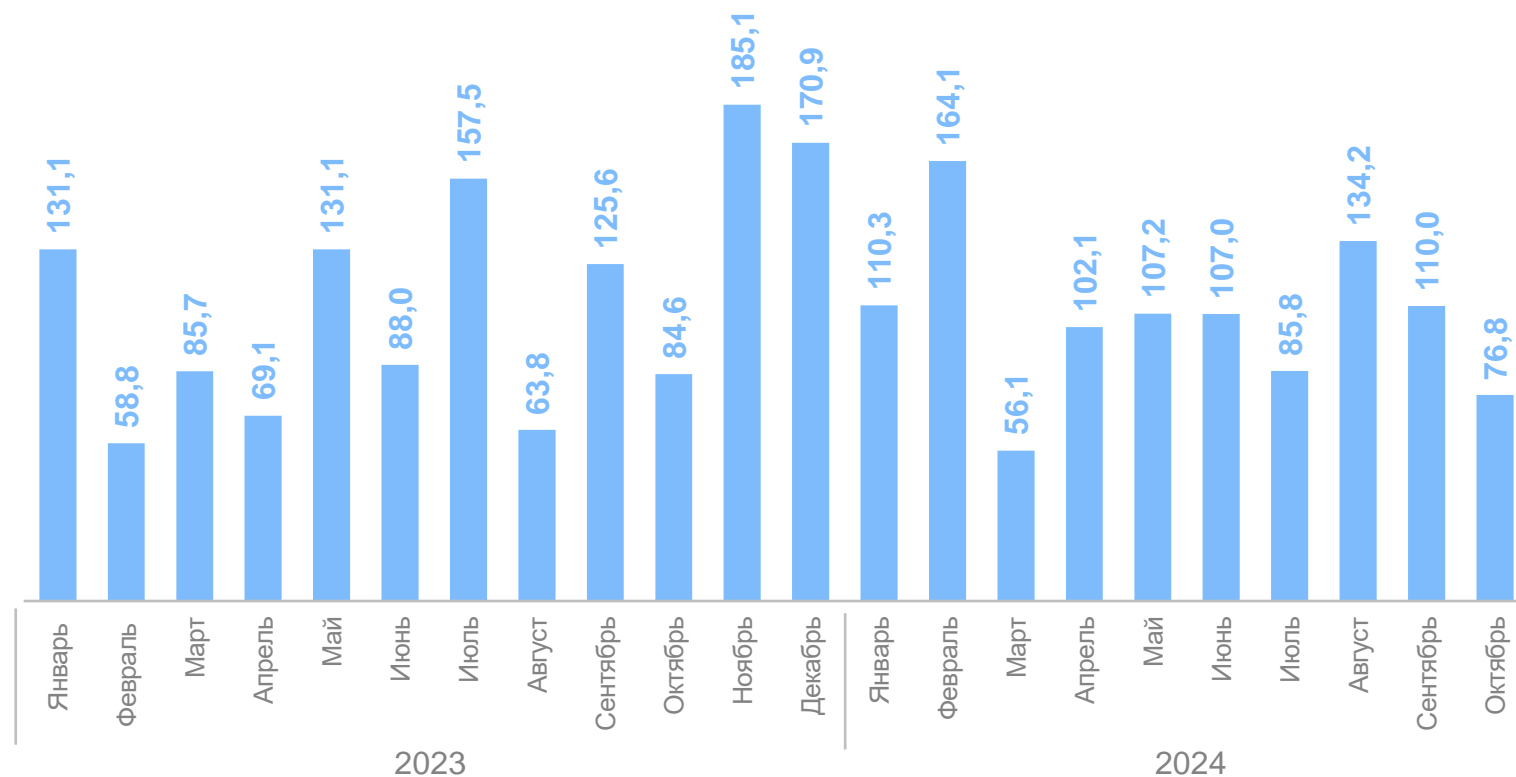
Введено в действие жилых домов

457,3 тыс. кв. м общей площади

104,2%

к январю – октябрю 2023 г.

Ввод в действие жилых домов,
в % к соответствующему периоду предыдущего года



СЕЛЬСКОЕ ХОЗЯЙСТВО

январь – октябрь 2024 г.

СМОЛЕНСКСТАТ

Производство основных продуктов животноводства*

Скот и птица на убой (в живом весе)

75,5
тыс. тонн

98,5%
к январю – октябрю 2023 г.

Валовой надой молока

134,9
тыс. тонн

103,7%
к январю – октябрю 2023 г.

Получено яиц

247,6
млн штук

97,8%
к январю – октябрю 2023 г.

Удельный вес сельскохозяйственных организаций



Производство скота и птицы
на убой (в живом весе)

91,8%



Валовой надой молока

71,5%

*В хозяйствах всех категорий.

АВТОМОБИЛЬНЫЙ ТРАНСПОРТ

январь – октябрь 2024 г.

СМОЛЕНСКСТАТ

Перевезено грузов

4 041,0 тыс. тонн

85,5%

к январю – октябрю 2023 г.

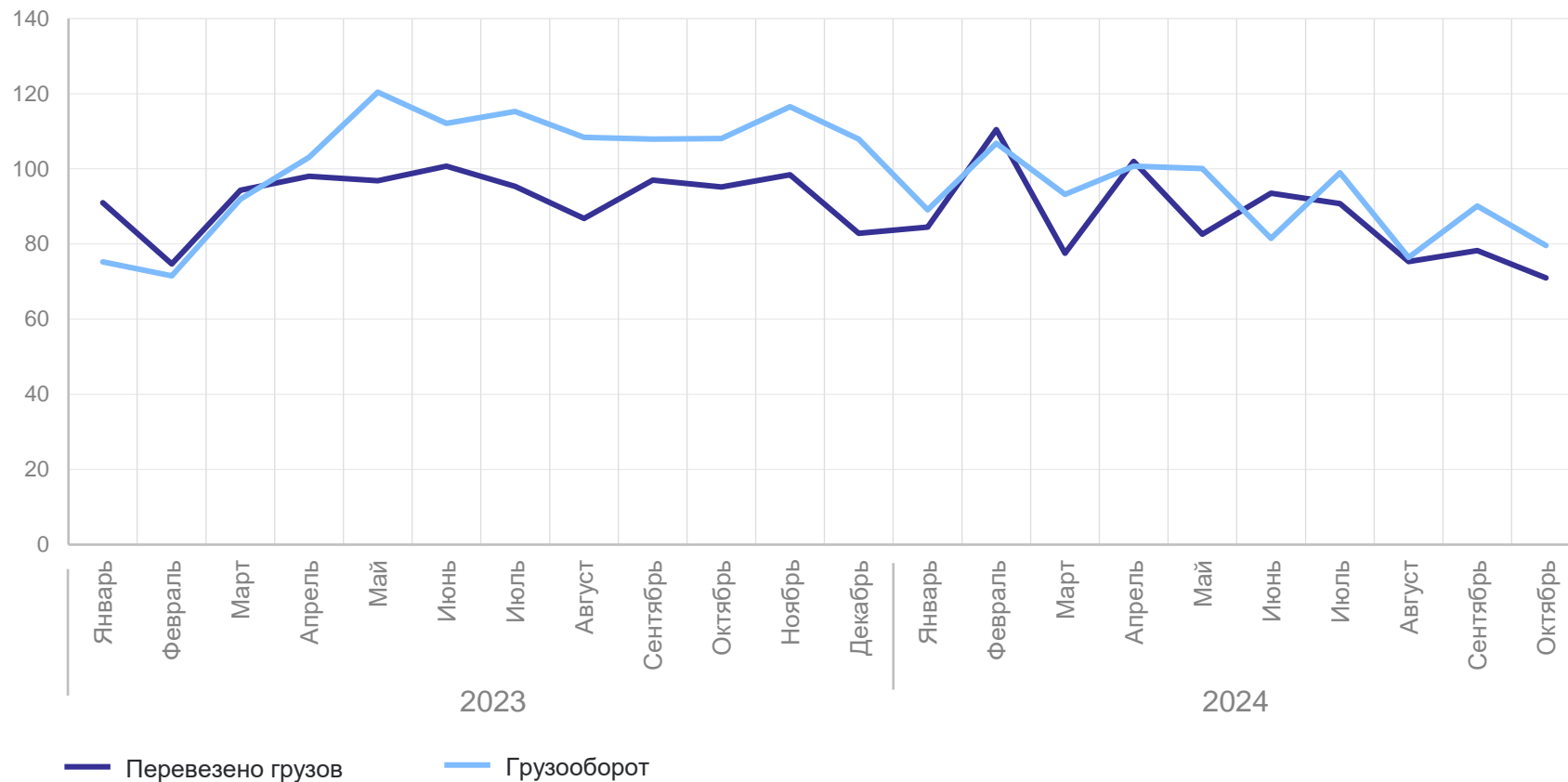
Грузооборот

3 537,1 млн т. км

90,9%

к январю – октябрю 2023 г.

Перевозки грузов и грузооборот автомобильного транспорта,
в % к соответствующему периоду предыдущего года



АВТОМОБИЛЬНЫЙ ТРАНСПОРТ

январь – октябрь 2024 г.

СМОЛЕНСКСТАТ

Перевезено пассажиров
автобусами

29,8 млн человек

107,8%

к январю – октябрю 2023 г.

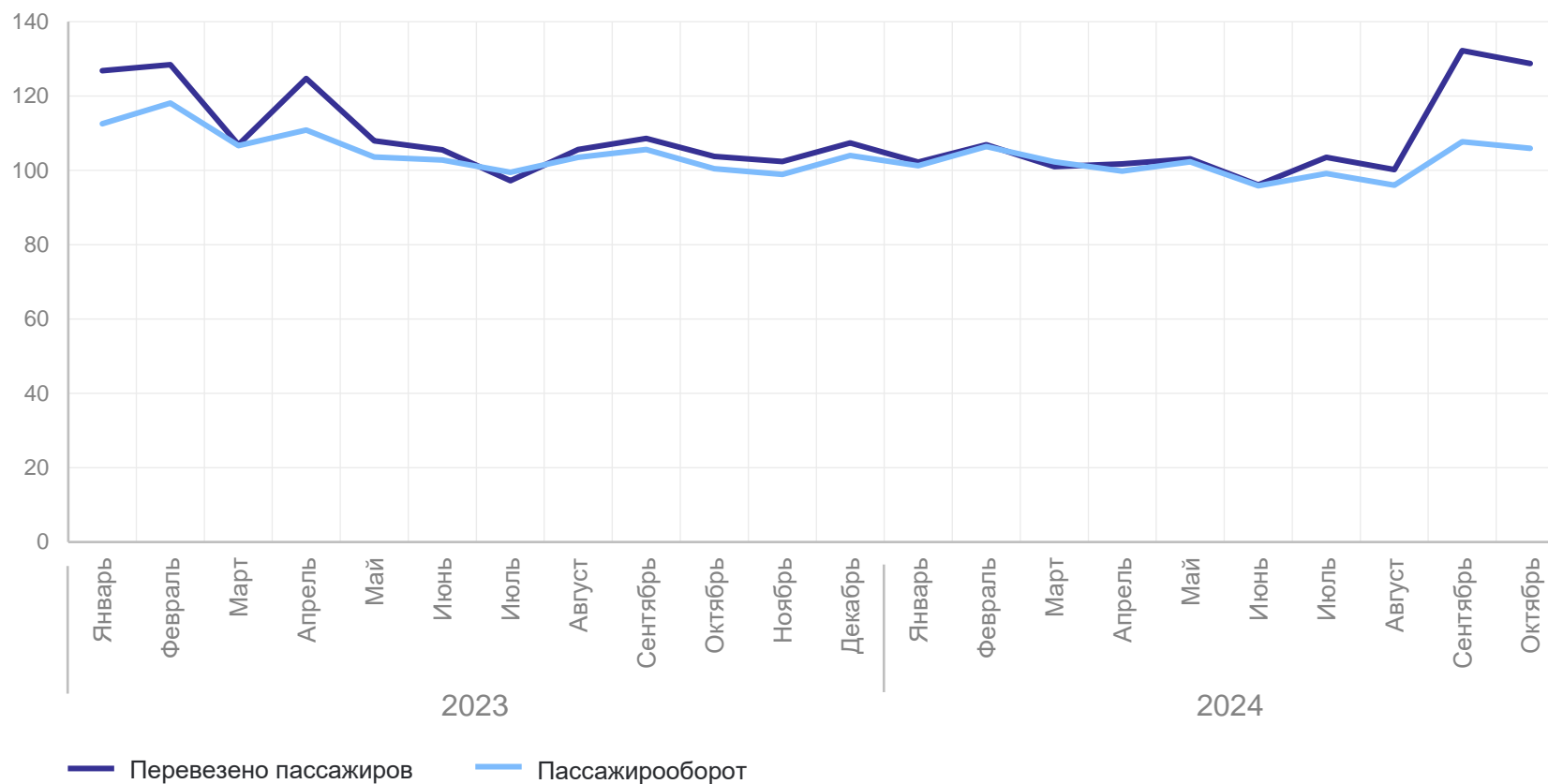
Пассажирооборот

259,3 млн пасс. км

101,6%

к январю – октябрю 2023 г.

Перевозки пассажиров и пассажирооборот автомобильного транспорта,
в % к соответствующему периоду предыдущего года



РОЗНИЧНАЯ ТОРГОВЛЯ

январь – октябрь 2024 г.

СМОЛЕНСКСТАТ

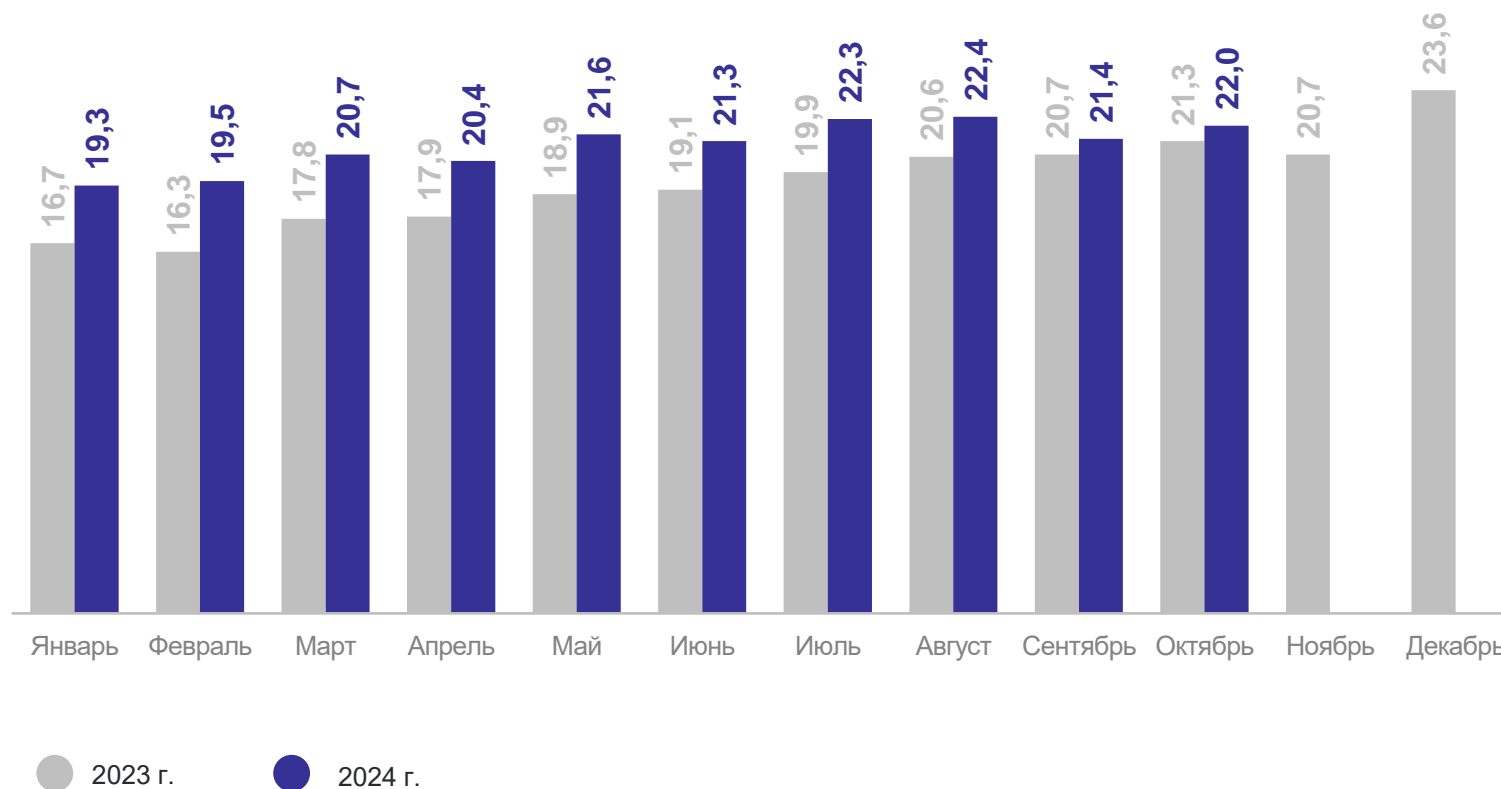
Оборот розничной торговли

211,0 млрд руб.

103,7%

к январю – октябрю 2023 г.*

млрд руб.



*В сопоставимых ценах.

ОБЩЕСТВЕННОЕ ПИТАНИЕ

январь – октябрь 2024 г.

СМОЛЕНСКСТАТ

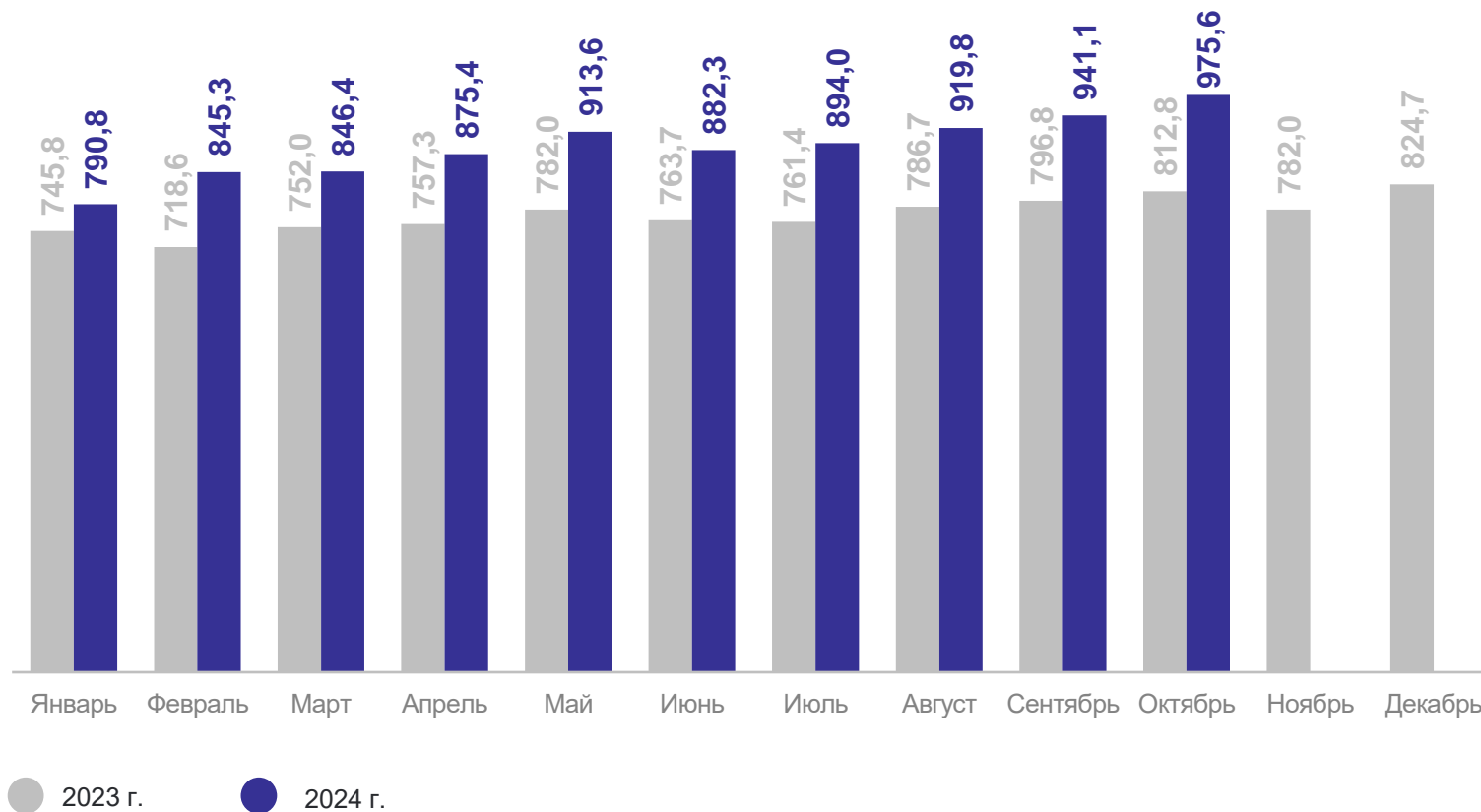
Оборот общественного питания

8 884,3 млн руб.

106,8%

к январю – октябрю 2023 г.*

млн руб.



*В сопоставимых ценах.

ПЛАТНЫЕ УСЛУГИ НАСЕЛЕНИЮ

январь – октябрь 2024 г.

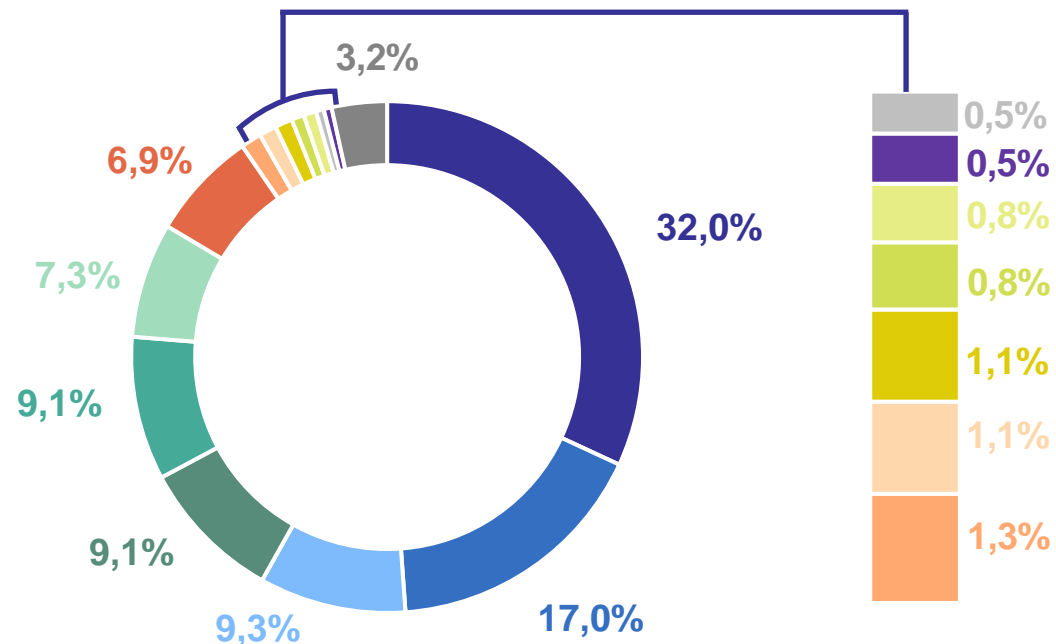
СМОЛЕНСКСТАТ

Объем платных услуг

41 600,2 млн руб.

100,9%

к январю – октябрю 2023 г.*



- Коммунальные
- Бытовые
- Культурные
- Телекоммуникационные
- Системы образования
- Туристские
- Медицинские
- Юридические
- Услуги специализированных коллективных средств размещения
- Транспортные
- Услуги, предоставляемые гражданам пожилого возраста
- Физической культуры и спорта
- Жилищные
- Гостиниц и аналогичных средств размещения
- Прочие платные услуги

*В сопоставимых ценах.

ИНДЕКСЫ ПОТРЕБИТЕЛЬСКИХ ЦЕН

октябрь 2024 г. к декабрю 2023 г.

СМОЛЕНСКСТАТ

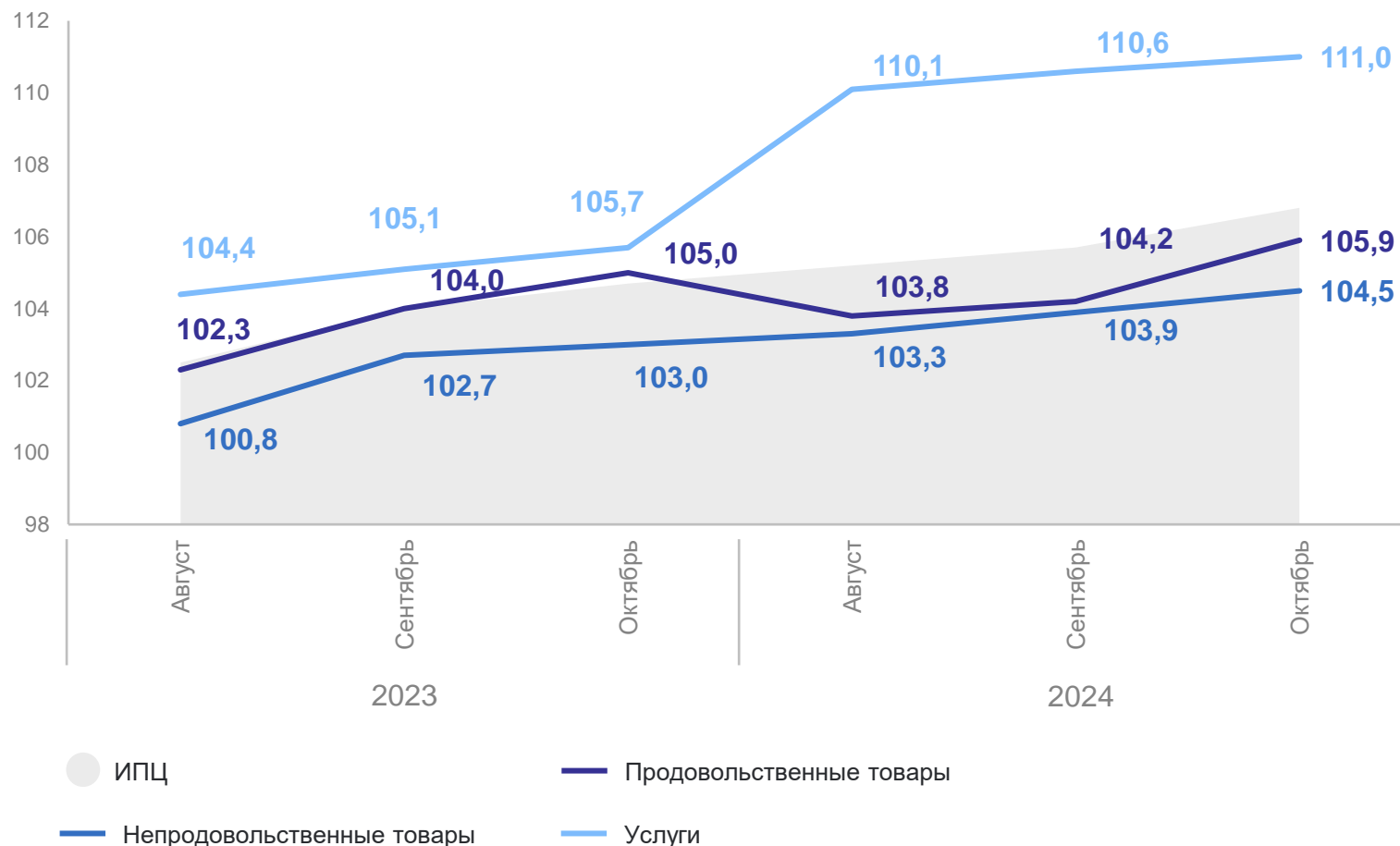
ИПЦ **106,8%**

Продовольственные
товары **105,9%**

Непродовольственные
товары **104,5%**

Услуги **111,0%**

Индексы потребительских цен,
в % к декабрю предыдущего года



ФИНАНСОВЫЕ РЕЗУЛЬТАТЫ ДЕЯТЕЛЬНОСТИ ОРГАНИЗАЦИЙ

январь – сентябрь 2024 г.

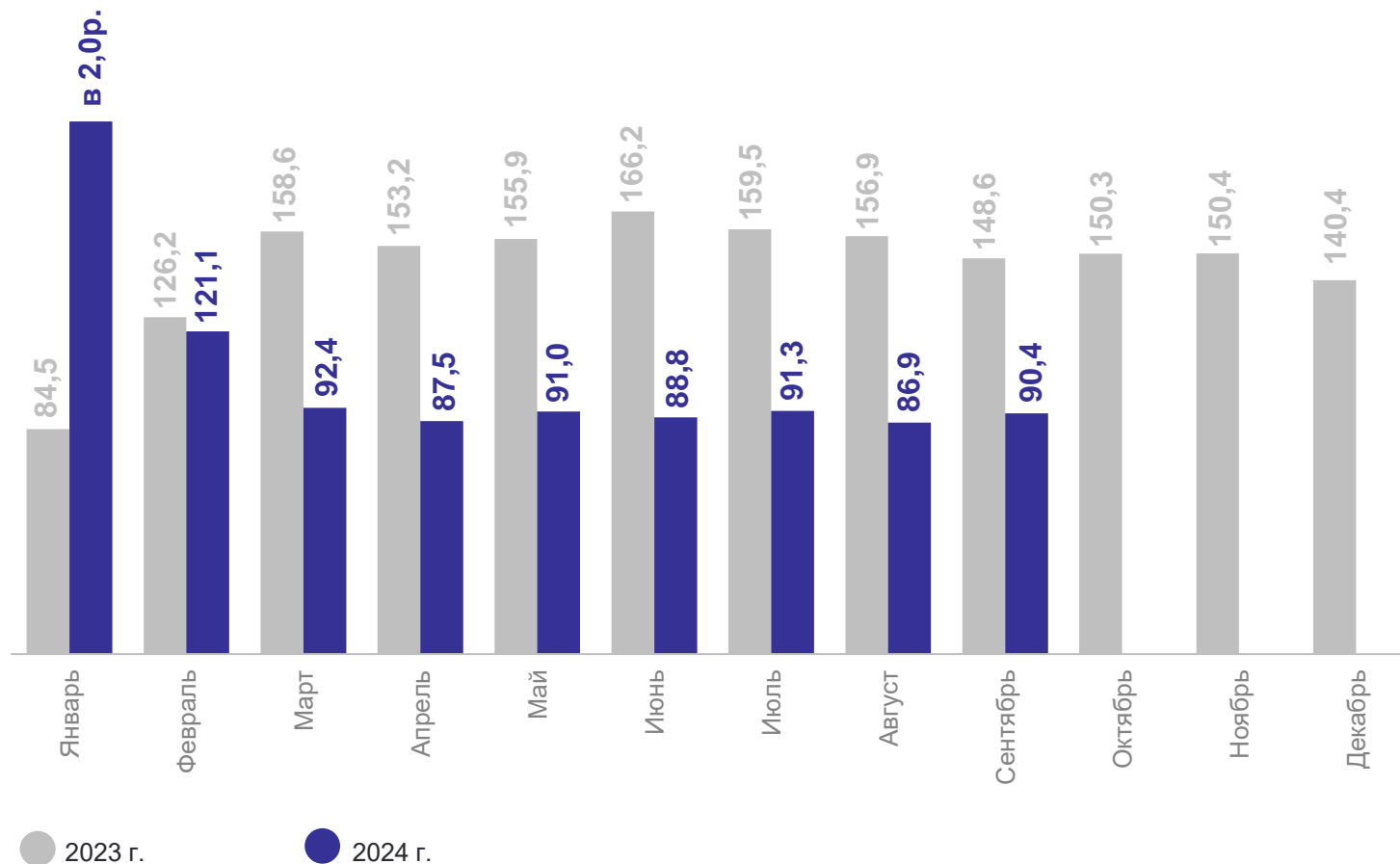
СМОЛЕНСКСТАТ

Сальдированный финансовый результат,
на конец периода, в % к соответствующему периоду предыдущего года

Сальдированный финансовый результат*
45 353,5
млн руб.

Прибыль
48 753,3
млн руб.

Убыток
3 399,8
млн руб.



*Кроме субъектов малого предпринимательства, кредитных организаций, государственных (муниципальных) учреждений, некредитных финансовых организаций.

ЧИСЛЕННОСТЬ И ЗАРАБОТНАЯ ПЛАТА

январь – сентябрь 2024 г.

СМОЛЕНСКСТАТ

Среднесписочная численность
работающих в организациях

256,0
тыс. человек

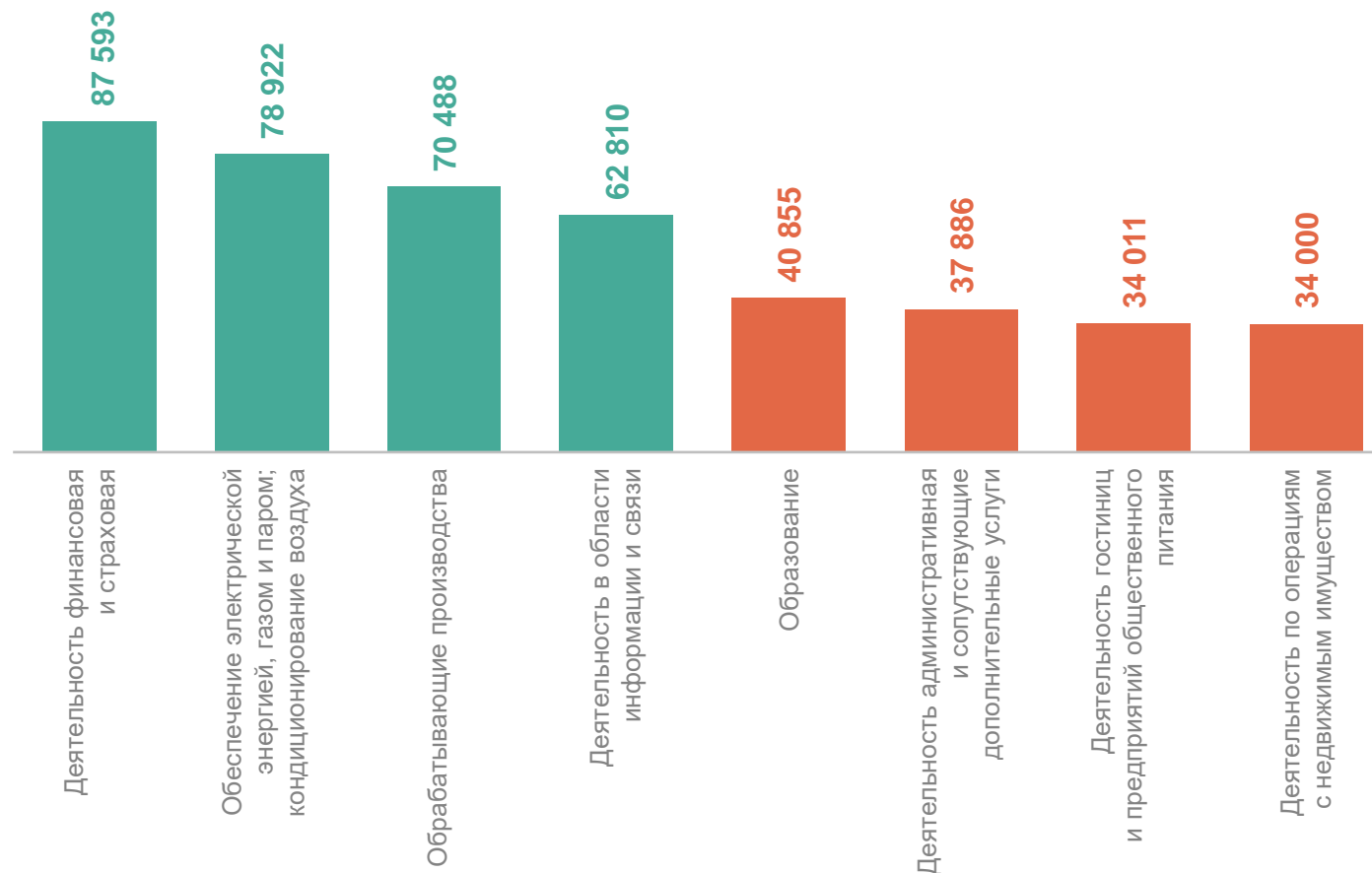
99,5%
к январю – сентябрю 2023 г.

Среднемесячная номинальная
начисленная заработная плата

56 836
руб.

122,0%
к январю – сентябрю 2023 г.

Среднемесячная номинальная начисленная заработная плата
по отдельным видам экономической деятельности,
руб.



ЕСТЕСТВЕННОЕ ДВИЖЕНИЕ НАСЕЛЕНИЯ

январь – сентябрь 2024 г.

СМОЛЕНСКСТАТ

Число родившихся

3 761 человек

Число умерших

9 960 человек

Зарегистрировано браков

3 936 единиц

Зарегистрировано разводов

2 910 единиц

