



ТЕРРИТОРИАЛЬНЫЙ ОРГАН  
ФЕДЕРАЛЬНОЙ СЛУЖБЫ  
ГОСУДАРСТВЕННОЙ СТАТИСТИКИ  
ПО СМОЛЕНСКОЙ ОБЛАСТИ

# ИНДЕКСЫ ПОТРЕБИТЕЛЬСКИХ ЦЕН

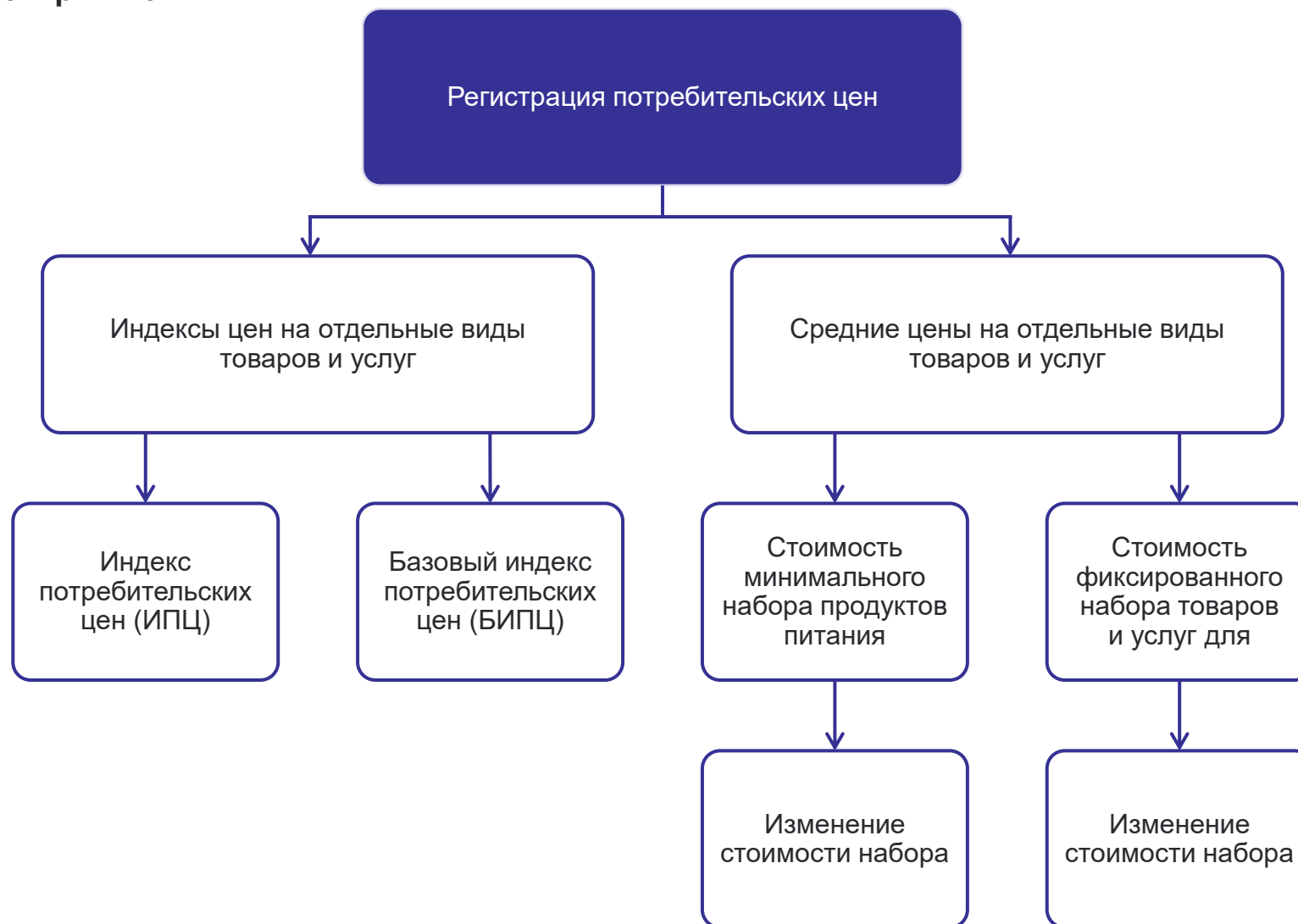
март 2024 г.

# СОДЕРЖАНИЕ

Методологические пояснения	3
Индексы потребительских цен	5
Индексы потребительских цен по регионам ЦФО	7
Индексы цен на отдельные виды и группы продовольственных товаров	8
Индексы цен на плодоовощную продукцию	9
Средние цены на плодоовощную продукцию	10
Индексы цен на отдельные группы непродовольственных товаров	11
Индексы цен на отдельные виды медикаментов	12
Индексы цен на строительные материалы	13
Средние цены на строительные материалы	14
Индексы цен и тарифов на услуги	15
Индексы цен на экскурсионные услуги	16
Индексы цен на услуги в сфере зарубежного туризма	17
Средние цены на поездки зарубежного туризма	18

# МЕТОДОЛОГИЧЕСКИЕ ПОЯСНЕНИЯ

система статистических показателей, характеризующих ценовую ситуацию на потребительском рынке



# МЕТОДОЛОГИЧЕСКИЕ ПОЯСНЕНИЯ

индекс потребительских цен и инфляция

СМОЛЕНСКСТАТ

**Индекс потребительских цен (ИПЦ)** – показатель, характеризующий инфляционные процессы в стране

↑ рост цен – инфляция

↓ снижение цен – дефляция

**Инфляция (дефляция) = ИПЦ – 100%**

## ИПЦ

Общий уровень роста (снижения) цен на товары и услуги

Стоимость набора товаров и услуг  
в ценах отчетного периода

Стоимость набора товаров и услуг  
в ценах базисного периода

**x 100%**

## Срок регистрации информации

Еженедельно: понедельник

Ежемесячно: по состоянию на конец  
месяца (по установленному  
графику)

## Сроки публикации информации

Еженедельная – среда после 19:00

Ежемесячная – на 6-10-й рабочий  
день после отчетного  
периода

	К предыдущему месяцу, в %			Март 2024 г. к декабрю 2023 г., в %	Март 2024 г. к марту 2023 г., в %
	январь 2024 г.	февраль 2024 г.	март 2024 г.		
<b>Индекс потребительских цен</b>	<b>101,06</b>	<b>100,81</b>	<b>100,10</b>	<b>101,98</b>	<b>107,40</b>
Базовый индекс потребительских цен	100,70	100,71	100,26	101,67	107,85
Все товары	101,10	100,65	99,91	101,67	107,23
Продовольственные товары	101,37	100,76	99,76	101,89	108,42
Непродовольственные товары	100,66	100,48	100,16	101,30	105,27
Услуги	100,95	101,29	100,65	102,91	107,77

# ИНДЕКСЫ ПОТРЕБИТЕЛЬСКИХ ЦЕН

март 2024 г., в % к декабрю 2023 г.

СМОЛЕНСКСТАТ

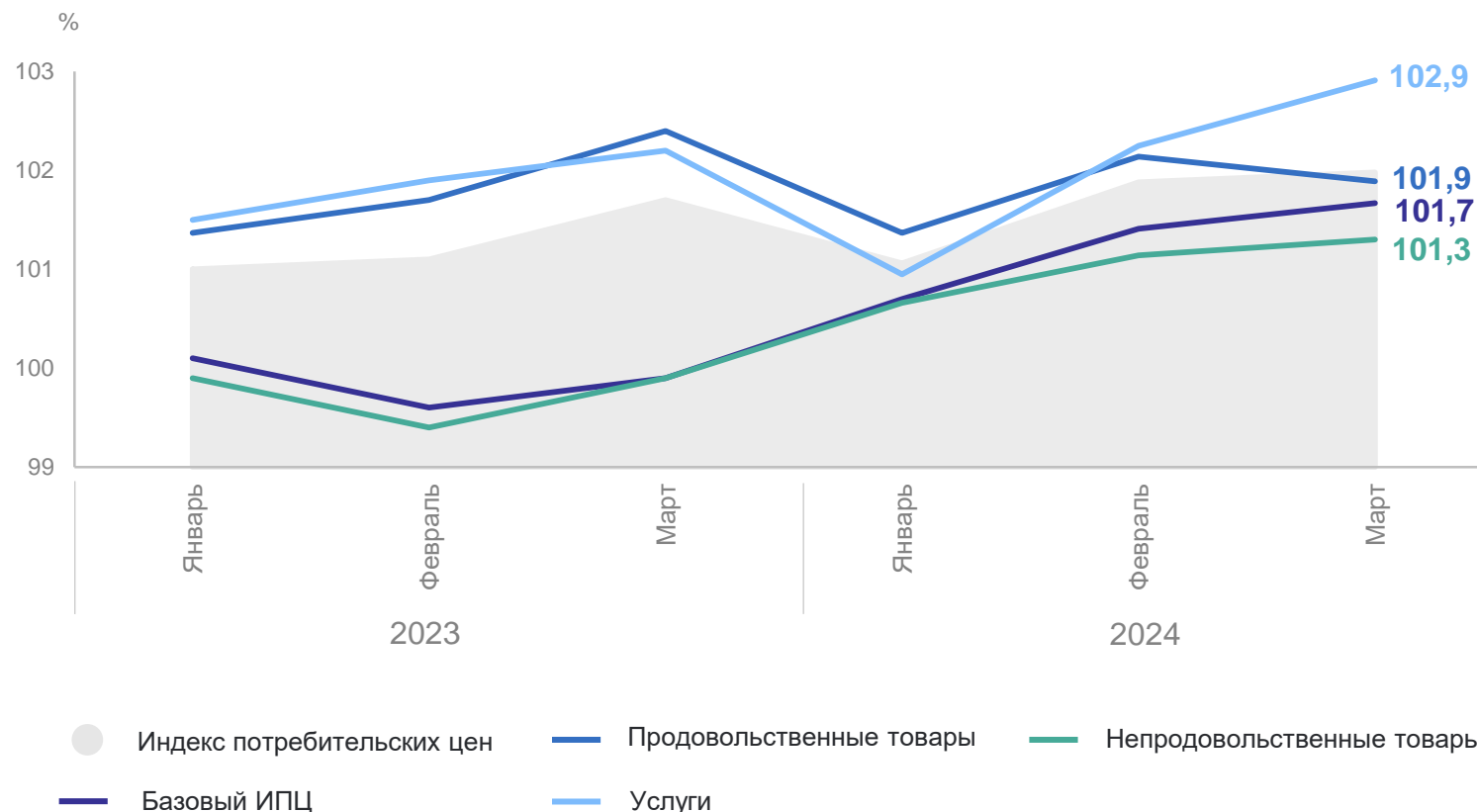
**ИПЦ** **102,0**

Продовольственные  
товары **101,9**

Непродовольственные  
товары **101,3**

Услуги **102,9**

Динамика индекса потребительских цен к декабрю предыдущего года

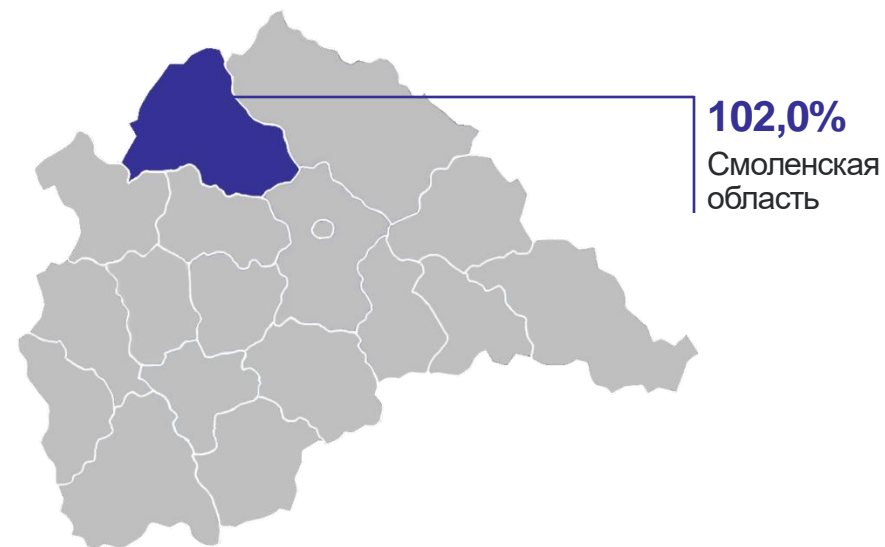
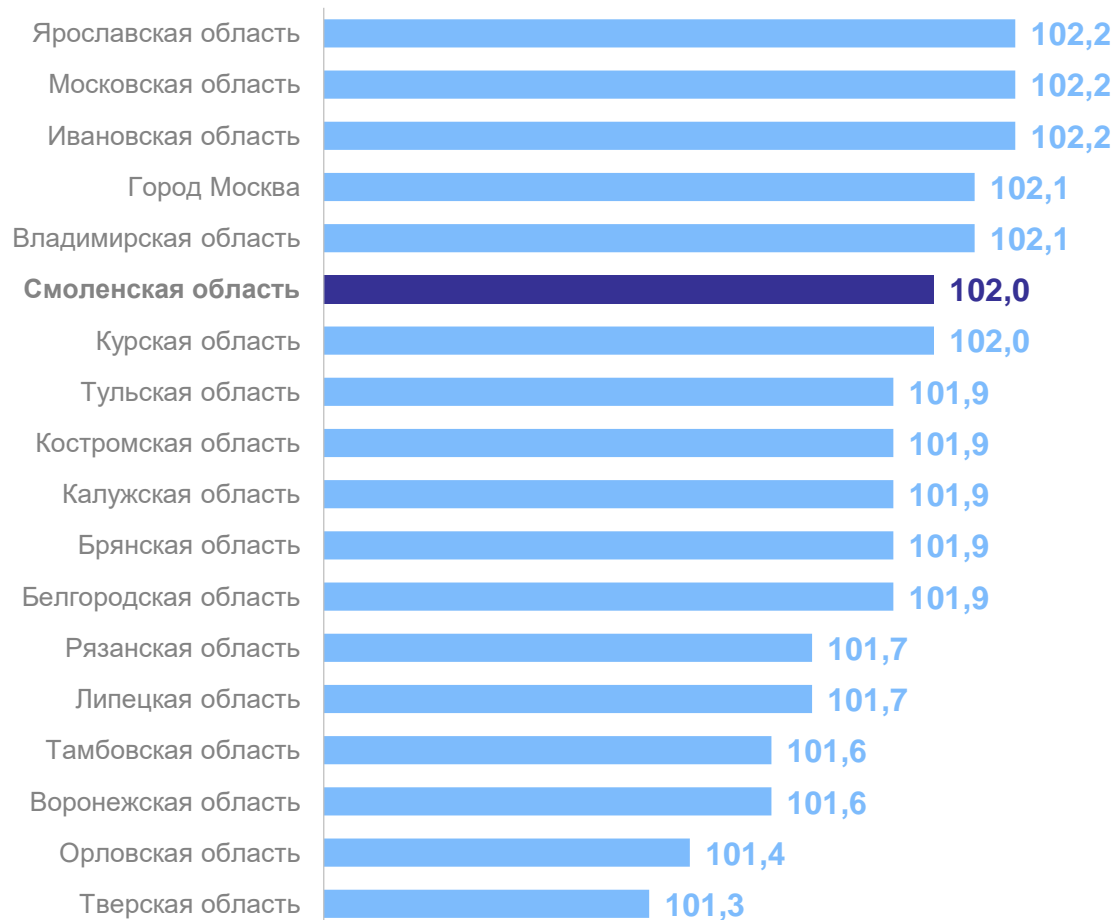


# ИНДЕКСЫ ПОТРЕБИТЕЛЬСКИХ ЦЕН ПО РЕГИОНАМ ЦФО

март 2024 г. к декабрю 2023 г., в %

СМОЛЕНСКСТАТ

## Регионы ЦФО с наибольшими и наименьшими значениями



Российская Федерация **102,0%**

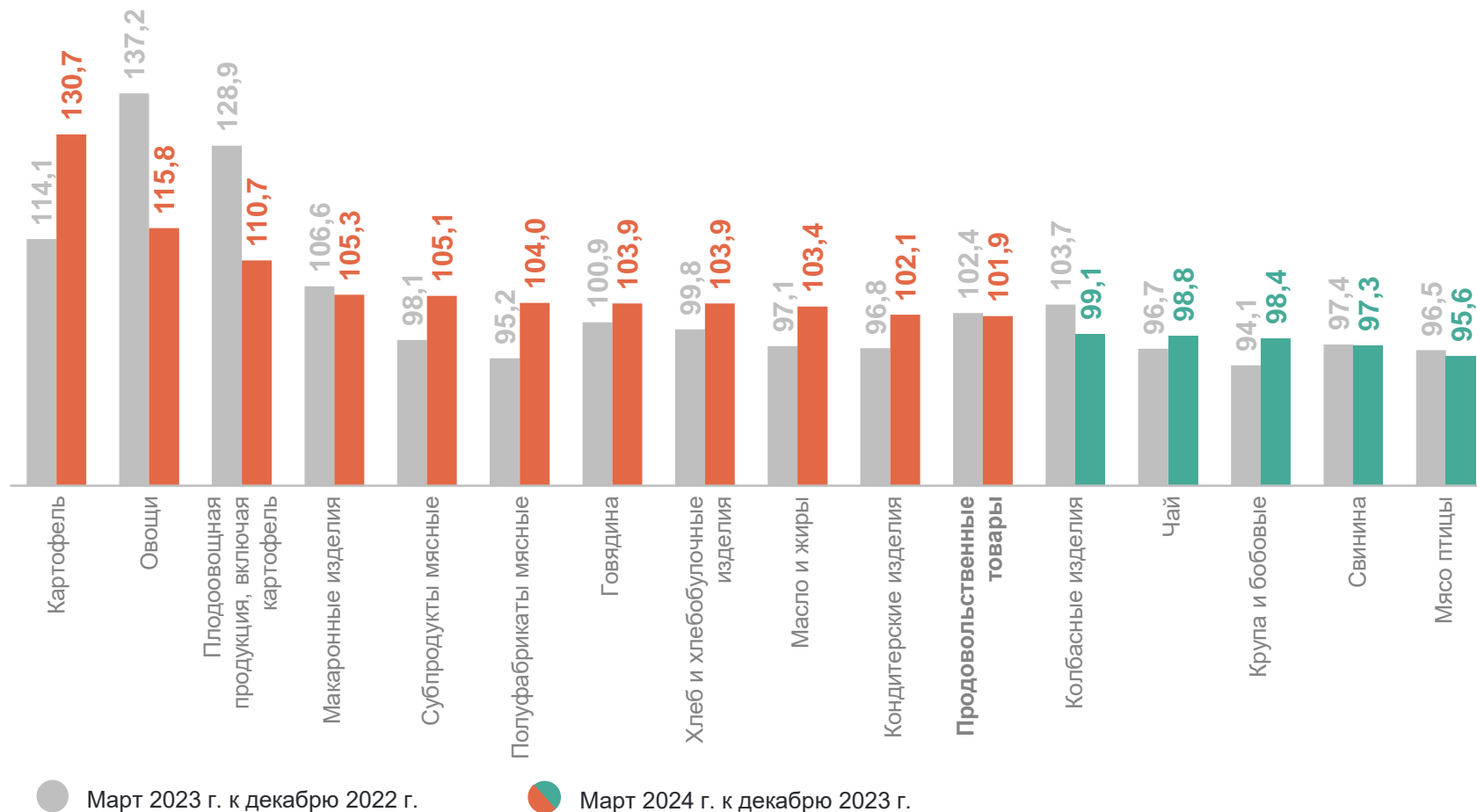
Центральный  
федеральный округ **102,0%**

# ИНДЕКСЫ ЦЕН НА ОТДЕЛЬНЫЕ ВИДЫ И ГРУППЫ ПРОДОВОЛЬСТВЕННЫХ ТОВАРОВ

март 2024 г, в % к декабрю 2023 г.

СМОЛЕНСКСТАТ

Продовольственные товары	101,9
Картофель	130,7
Овощи	115,8
Свинина	97,3
Мясо птицы	95,6

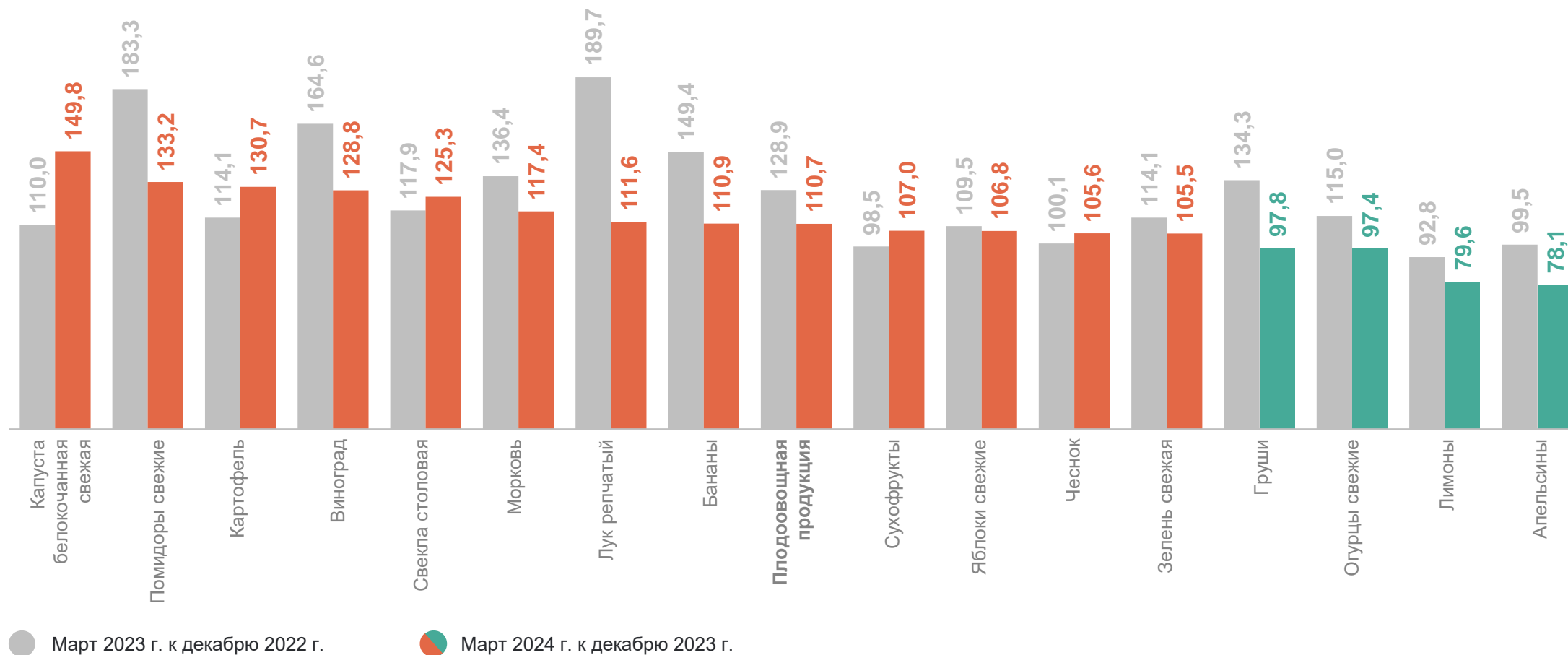




# ИНДЕКСЫ ЦЕН НА ПЛОДОВООЩНУЮ ПРОДУКЦИЮ

март 2024 г., в % к декабрю 2023 г.

СМОЛЕНСКСТАТ



# СРЕДНИЕ ЦЕНЫ НА ПЛОДООВОЩНУЮ ПРОДУКЦИЮ

март 2024 г., рублей за килограмм

СМОЛЕНСКСТАТ

Помидоры свежие	285,68 ↑	Лук репчатый	40,21 ●	Лимоны	142,49 ↓
Картофель	19,96 ↑	Чеснок	408,30 ↓	Апельсины	126,32 ↓
Свёкла столовая	39,45 ↑	Зелень свежая	737,42 ↑	Груши	245,00 ↓
Морковь	46,84 ↑	Орехи	1 032,35 ↑	Виноград	351,14 ↓
Капуста белокочанная свежая	42,07 ↑	Сухофрукты	524,65 ↑	Бананы	154,02 ↑
Огурцы свежие	188,25 ↓	Яблоки	126,33 ↓		

● Повышение

● Понижение

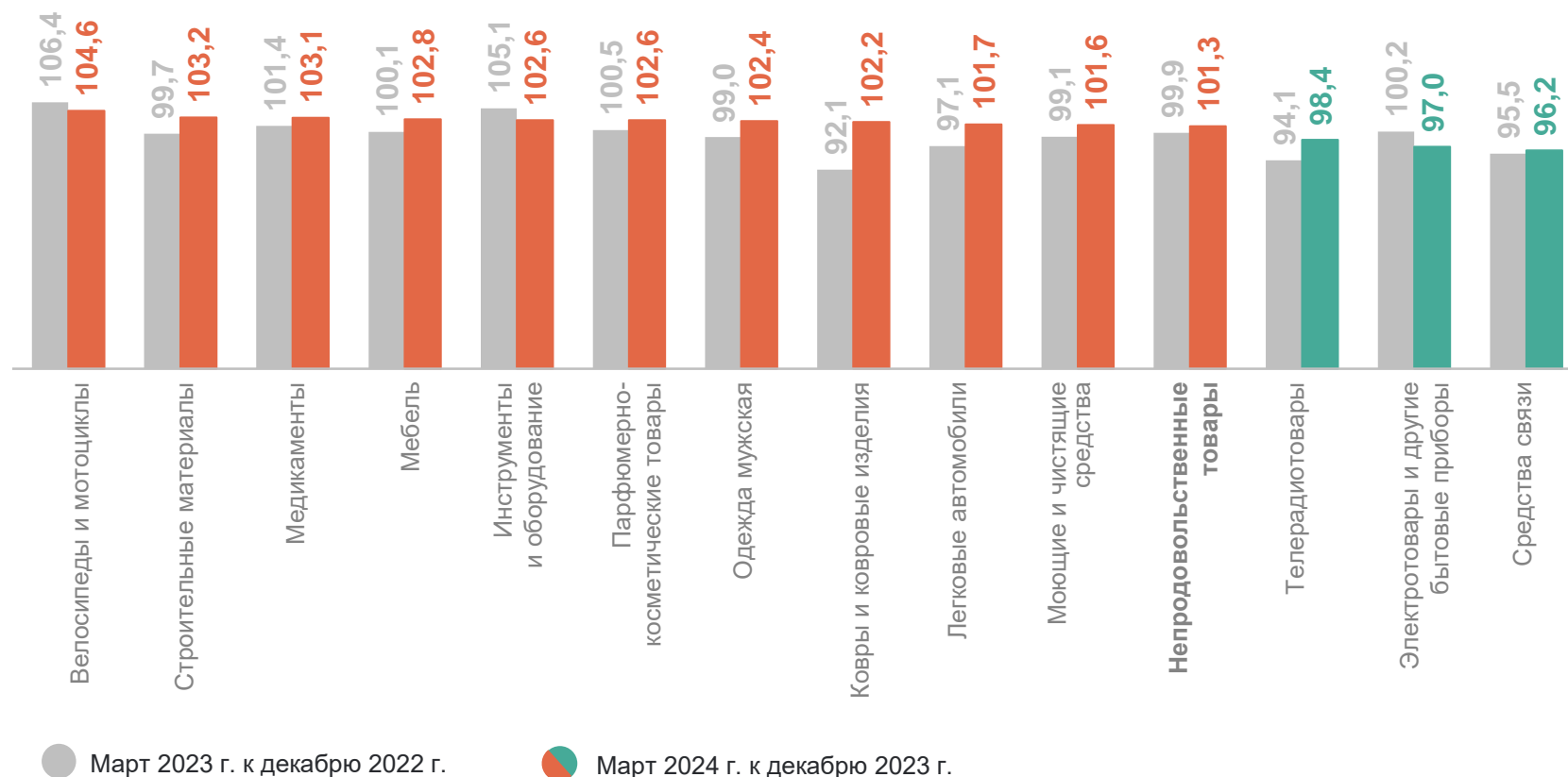
● Без изменений

# ИНДЕКСЫ ЦЕН НА ОТДЕЛЬНЫЕ ГРУППЫ НЕПРОДОВОЛЬСТВЕННЫХ ТОВАРОВ

март 2024 г., в % к декабрю 2023 г.

СМОЛЕНСКСТАТ

Непродовольственные товары	<b>101,3</b>
Велосипеды и мотоциклы	104,6
Строительные материалы	103,2
Электротовары и другие бытовые приборы	97,0
Средства связи	96,2



# ИНДЕКСЫ ЦЕН НА ОТДЕЛЬНЫЕ ВИДЫ МЕДИКАМЕНТОВ

март 2024 г. к декабрю 2023 г., в %

СМОЛЕНСКСТАТ



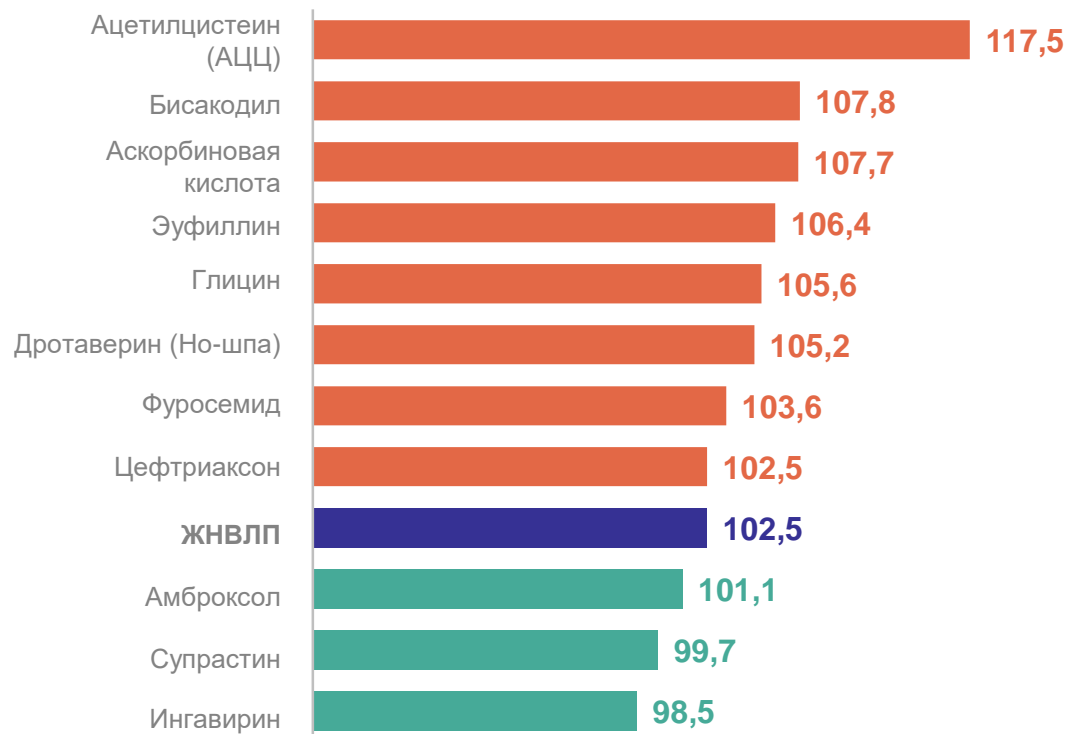
Жизненно необходимые и важнейшие лекарственные препараты ( ЖНВЛП)

**102,5**



Медикаменты, кроме ЖНВЛП

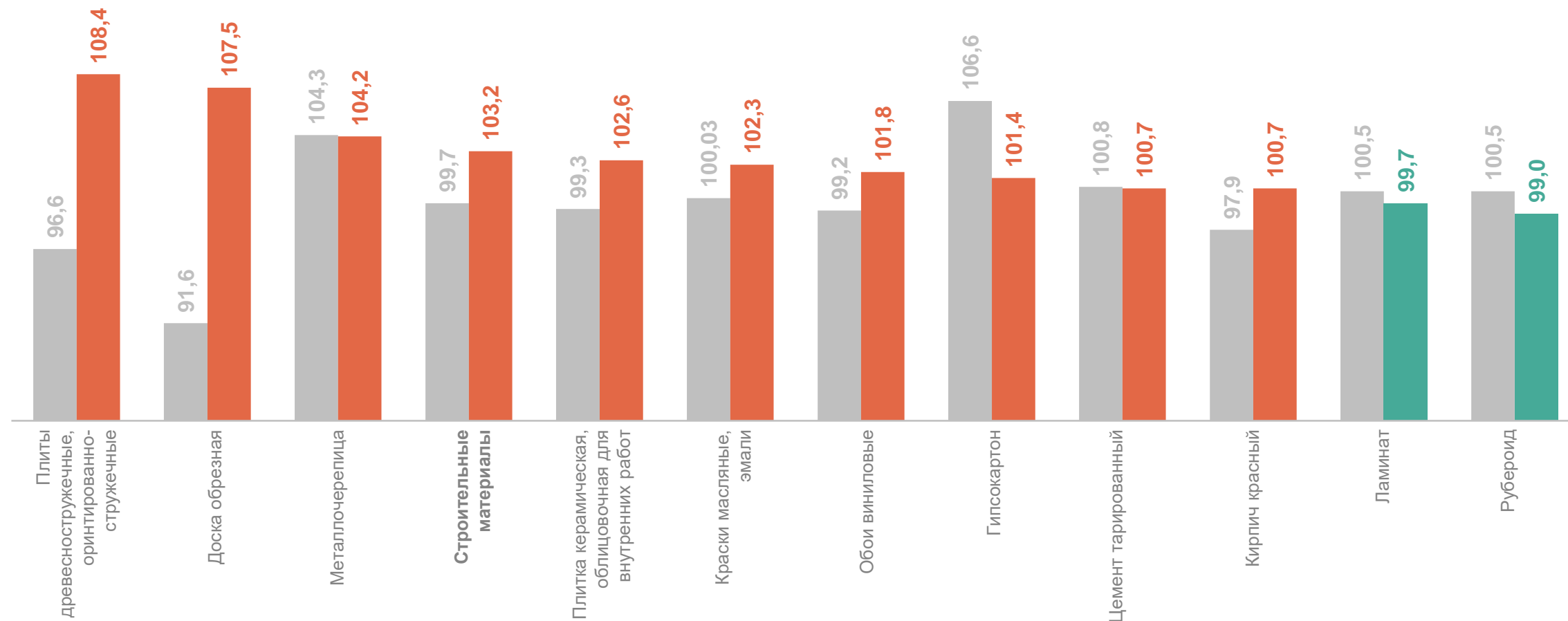
**103,9**



# ИНДЕКСЫ ЦЕН НА СТРОИТЕЛЬНЫЕ МАТЕРИАЛЫ

СМОЛЕНСКСТАТ

март 2024 г., в % к декабрю 2023 г.



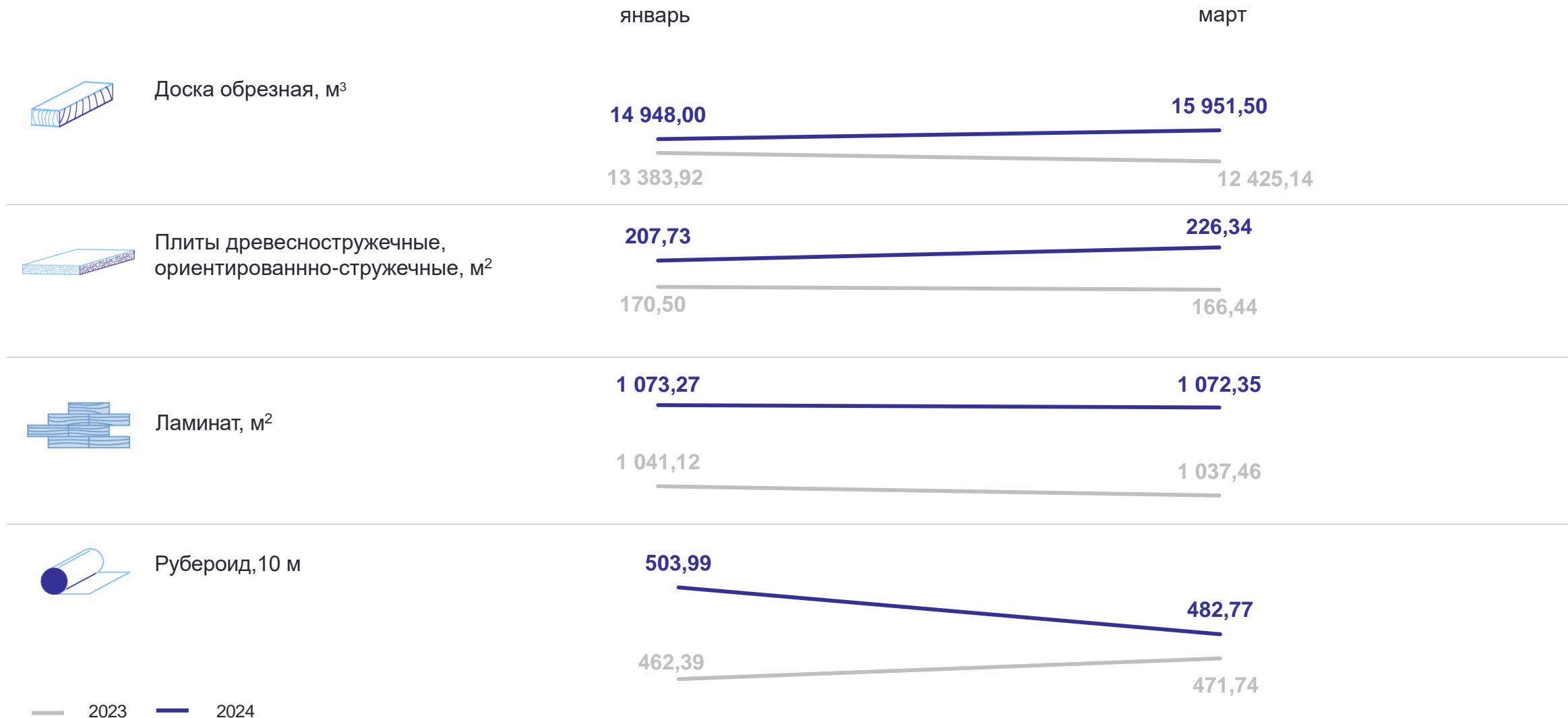
● Март 2023 г. к декабрю 2022 г.

● Март 2024 г. к декабрю 2023 г.

# СРЕДНИЕ ЦЕНЫ НА СТРОИТЕЛЬНЫЕ МАТЕРИАЛЫ

март 2024 г., рублей

СМОЛЕНСКСТАТ

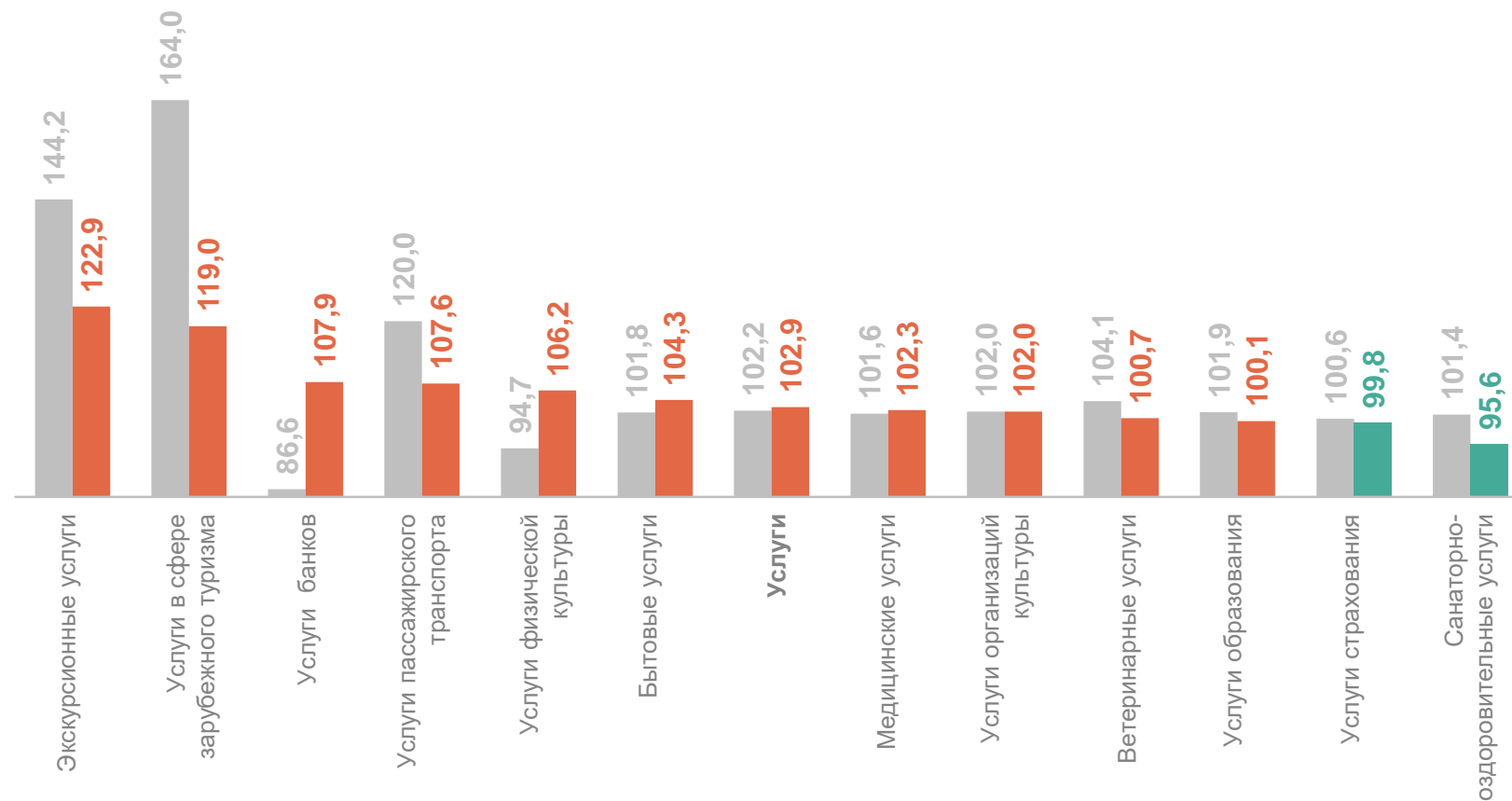


# ИНДЕКСЫ ЦЕН И ТАРИФОВ НА ОТДЕЛЬНЫЕ ВИДЫ УСЛУГ

СМОЛЕНСКСТАТ

март 2024 г., в % к декабрю 2023 г.

<b>Услуги</b>	<b>102,9</b>
Экскурсионные услуги	122,9
Услуги в сфере зарубежного туризма	119,0
Услуги страхования	99,8
Санаторно-оздоровительные услуги	95,6



● Март 2023 г. к декабрю 2022 г.

● Март 2024 г. к декабрю 2023 г.

# ИНДЕКСЫ ЦЕН НА ЭКСКУРСИОННЫЕ УСЛУГИ

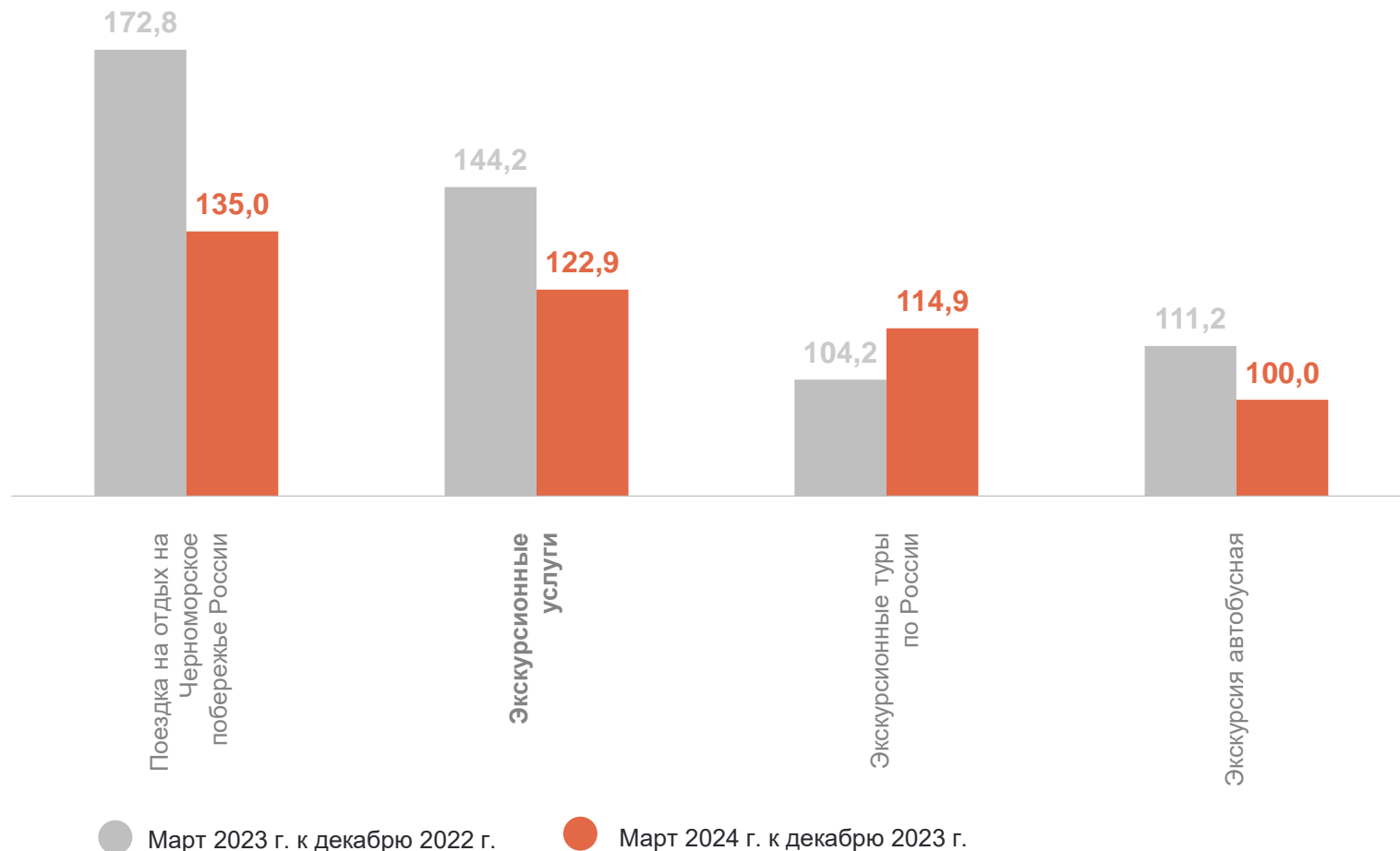
март 2024 г., в % к декабрю 2023 г.

СМОЛЕНСКСТАТ

Экскурсионные услуги **122,9**

Поездки на отдых на Черноморское побережье России **135,0**

Экскурсионные туры по России **114,9**





# ИНДЕКСЫ ЦЕН НА УСЛУГИ В СФЕРЕ ЗАРУБЕЖНОГО ТУРИЗМА

СМОЛЕНСКСТАТ

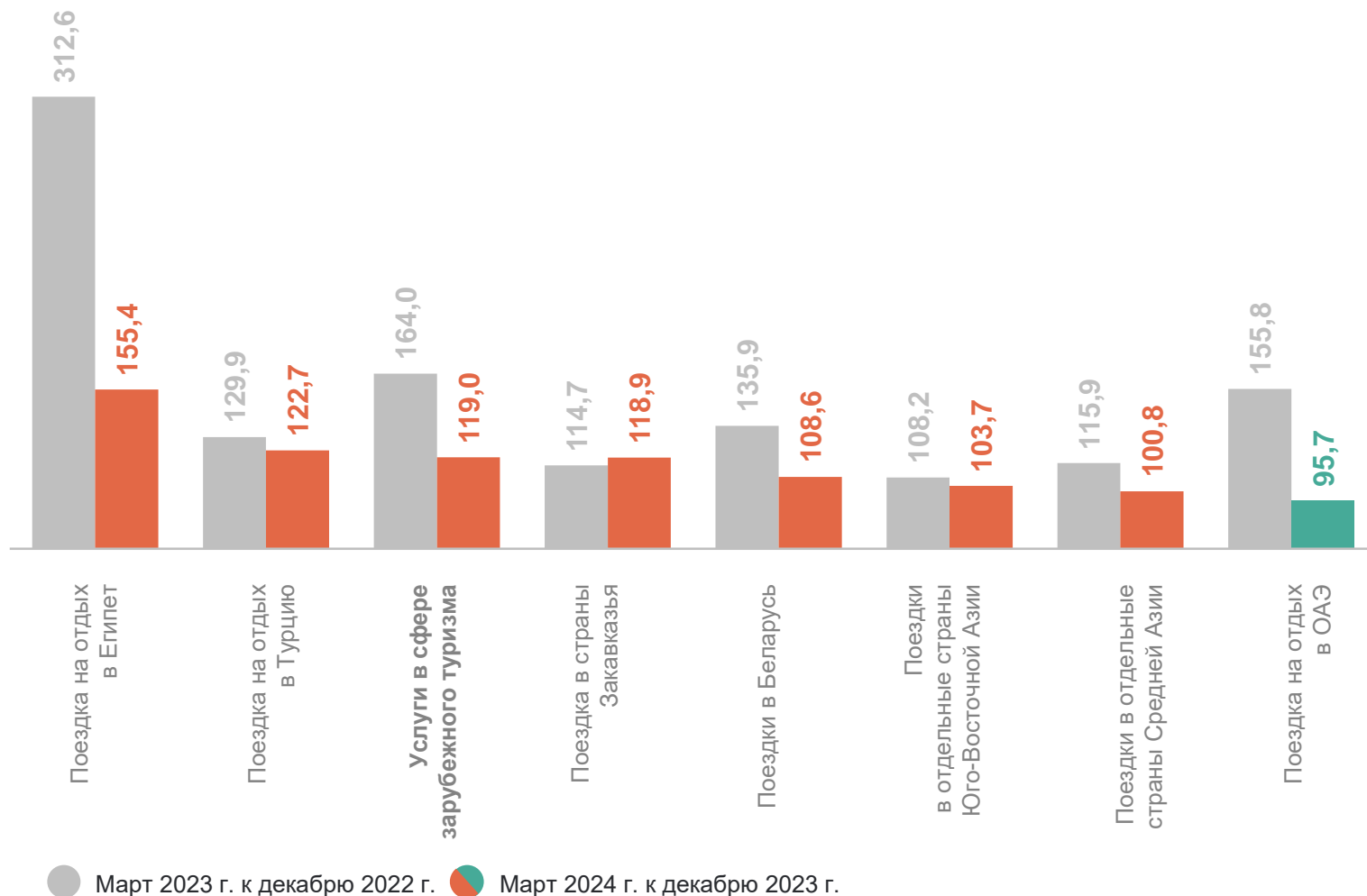
март 2024 г., в % к декабрю 2023 г.

Услуги в сфере  
зарубежного туризма **119,0**

Поездки на отдых  
в Египет **155,4**

Поездки на отдых  
в Турцию **122,7**

Поездка на отдых в ОАЭ **95,7**




# СРЕДНИЕ ЦЕНЫ НА ПОЕЗДКИ ЗАРУБЕЖНОГО ТУРИЗМА

март 2024 г., рублей


СМОЛЕНСКСТАТ




Поездка на отдых  
в Турцию




Поездка на отдых  
в Египет



Поездка на отдых  
в ОАЭ



Поездка в Беларусь



— 2023 — 2024