



ТЕРРИТОРИАЛЬНЫЙ ОРГАН
ФЕДЕРАЛЬНОЙ СЛУЖБЫ
ГОСУДАРСТВЕННОЙ СТАТИСТИКИ
ПО СМОЛЕНСКОЙ ОБЛАСТИ

ИНДЕКСЫ ПОТРЕБИТЕЛЬСКИХ ЦЕН

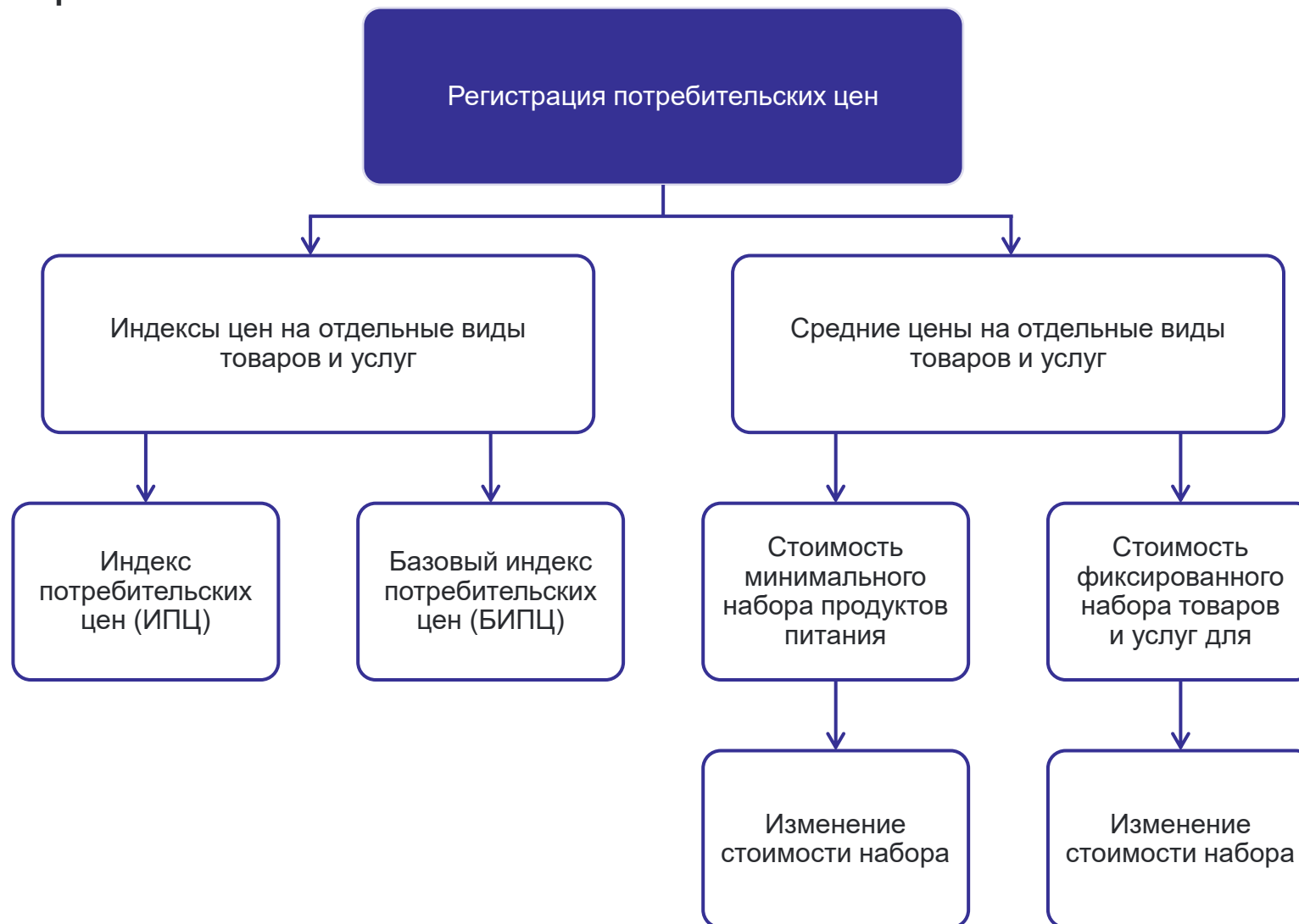
июнь 2024 г.

СОДЕРЖАНИЕ

Методологические пояснения	3
Индексы потребительских цен	5
Индексы потребительских цен по регионам ЦФО	7
Индексы цен на отдельные виды и группы продовольственных товаров	8
Индексы цен на отдельные виды плодоовощной продукции	9
Средние цены на плодоовощную продукцию	10
Индексы цен на отдельные группы непродовольственных товаров	11
Индексы цен на отдельные виды медикаментов	12
Индексы цен на строительные материалы	13
Средние цены на строительные материалы	14
Индексы цен и тарифов на отдельные виды услуг	15
Индексы цен на услуги в сфере внутреннего туризма	16
Средние цены на услуги в сфере внутреннего туризма	17

МЕТОДОЛОГИЧЕСКИЕ ПОЯСНЕНИЯ

система статистических показателей, характеризующих ценовую ситуацию на потребительском рынке



МЕТОДОЛОГИЧЕСКИЕ ПОЯСНЕНИЯ

индекс потребительских цен и инфляция

СМОЛЕНСКСТАТ

Индекс потребительских цен (ИПЦ) – показатель, характеризующий инфляционные процессы в стране

↑ рост цен – инфляция

↓ снижение цен – дефляция

Инфляция (дефляция) = ИПЦ – 100%

ИПЦ

Общий уровень роста (снижения) цен на товары и услуги

Стоимость набора товаров и услуг
в ценах отчетного периода

Стоимость набора товаров и услуг
в ценах базисного периода

x 100%

Срок регистрации информации

Еженедельно: понедельник

Ежемесячно: по состоянию на конец
месяца (по установленному
графику)

Сроки публикации информации

Еженедельная – среда после 19:00

Ежемесячная – на 6-10-й рабочий
день после отчетного
периода

	К предыдущему месяцу, в %						Июнь 2024 г. к декабрю 2023 г., в %	Июнь 2024 г. к июню 2023 г., в %
	январь 2024 г.	февраль 2024 г.	март 2024 г.	апрель 2024 г.	май 2024 г.	июнь 2024 г.		
Индекс потребительских цен	101,06	100,81	100,10	100,49	100,34	100,86	103,71	108,71
Базовый индекс потребительских цен	100,70	100,71	100,26	100,77	100,49	100,80	103,77	109,03
Все товары	101,10	100,65	99,91	100,47	100,25	100,60	103,02	109,03
Продовольственные товары	101,37	100,76	99,76	100,83	100,07	100,79	103,62	110,49
Непродовольственные товары	100,66	100,48	100,16	99,87	100,55	100,29	102,03	106,63
Услуги	100,95	101,29	100,65	100,55	100,60	101,62	105,79	107,83

ИНДЕКСЫ ПОТРЕБИТЕЛЬСКИХ ЦЕН

июнь 2024 г., в % к декабрю 2023 г.

СМОЛЕНСКСТАТ

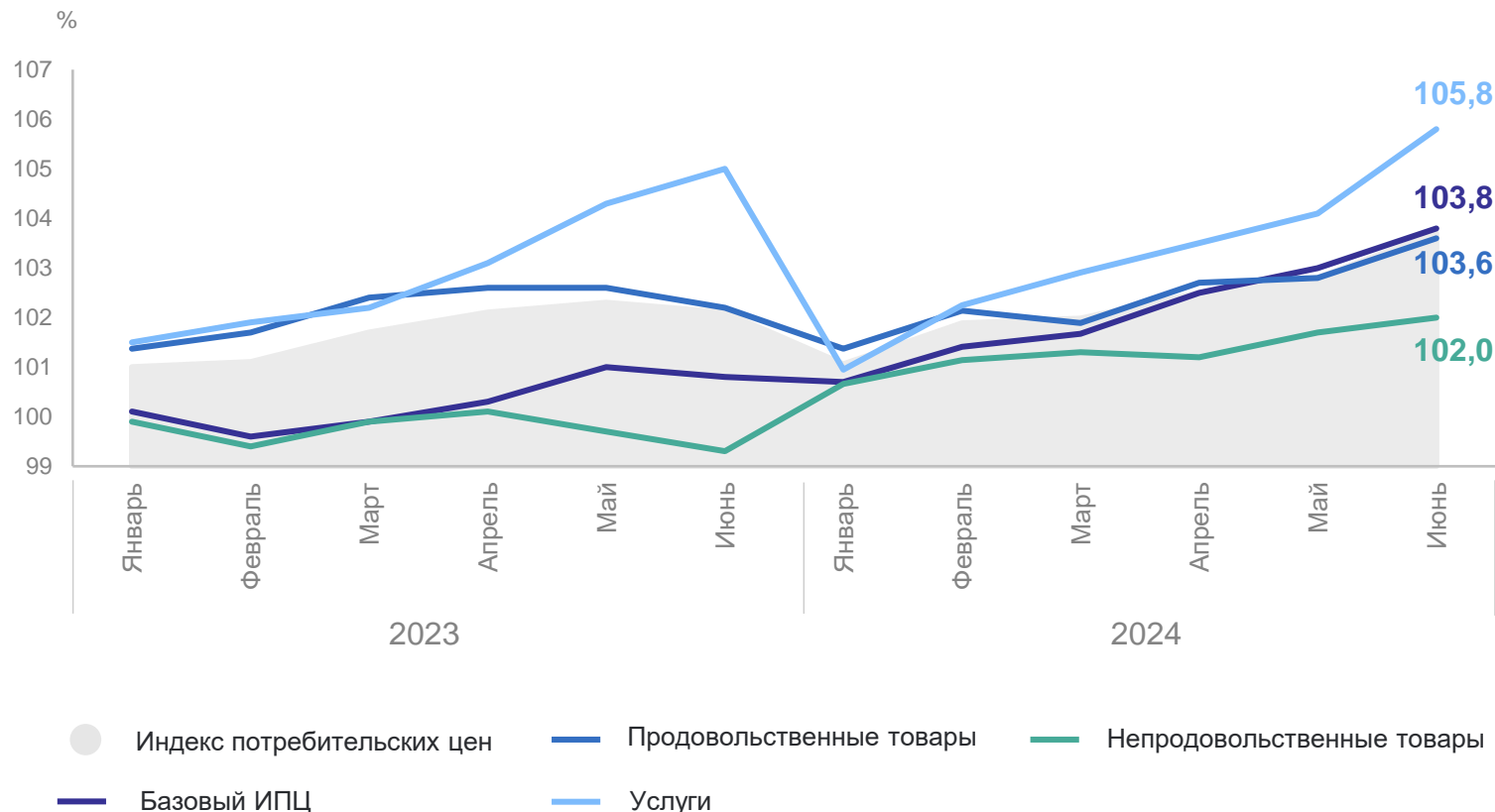
ИПЦ **103,7**

Продовольственные
товары **103,6**

Непродовольственные
товары **102,0**

Услуги **105,8**

Динамика индекса потребительских цен к декабрю предыдущего года

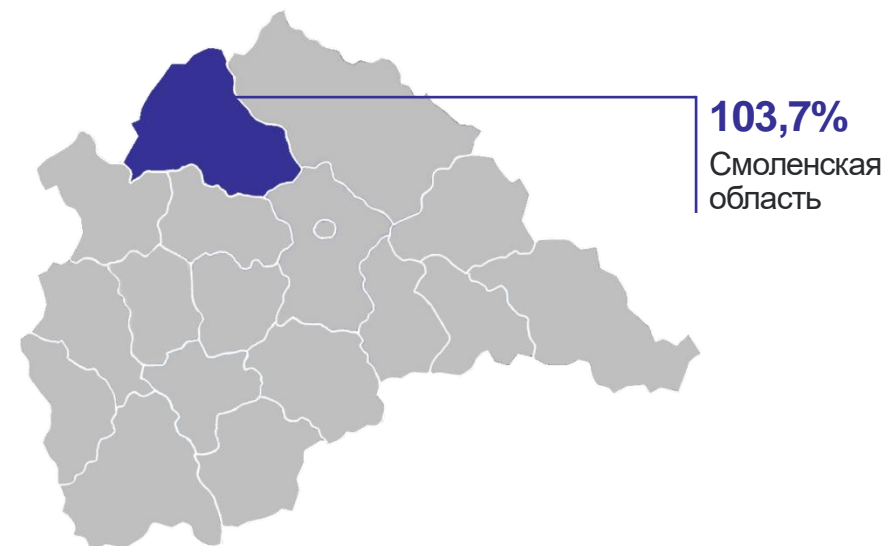
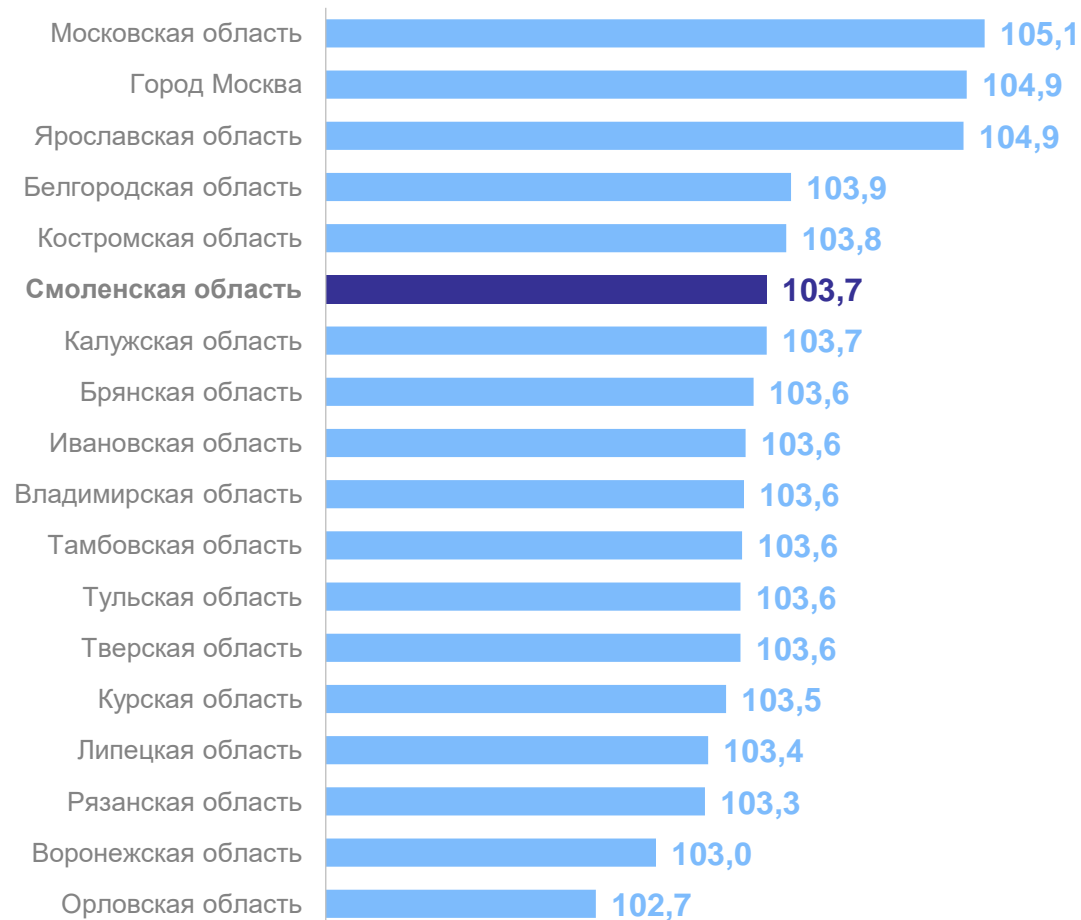


ИНДЕКСЫ ПОТРЕБИТЕЛЬСКИХ ЦЕН ПО РЕГИОНАМ ЦФО

июнь 2024 г. к декабрю 2023 г., в %

СМОЛЕНСКСТАТ

Регионы ЦФО с наибольшими и наименьшими значениями



Российская Федерация **103,9%**

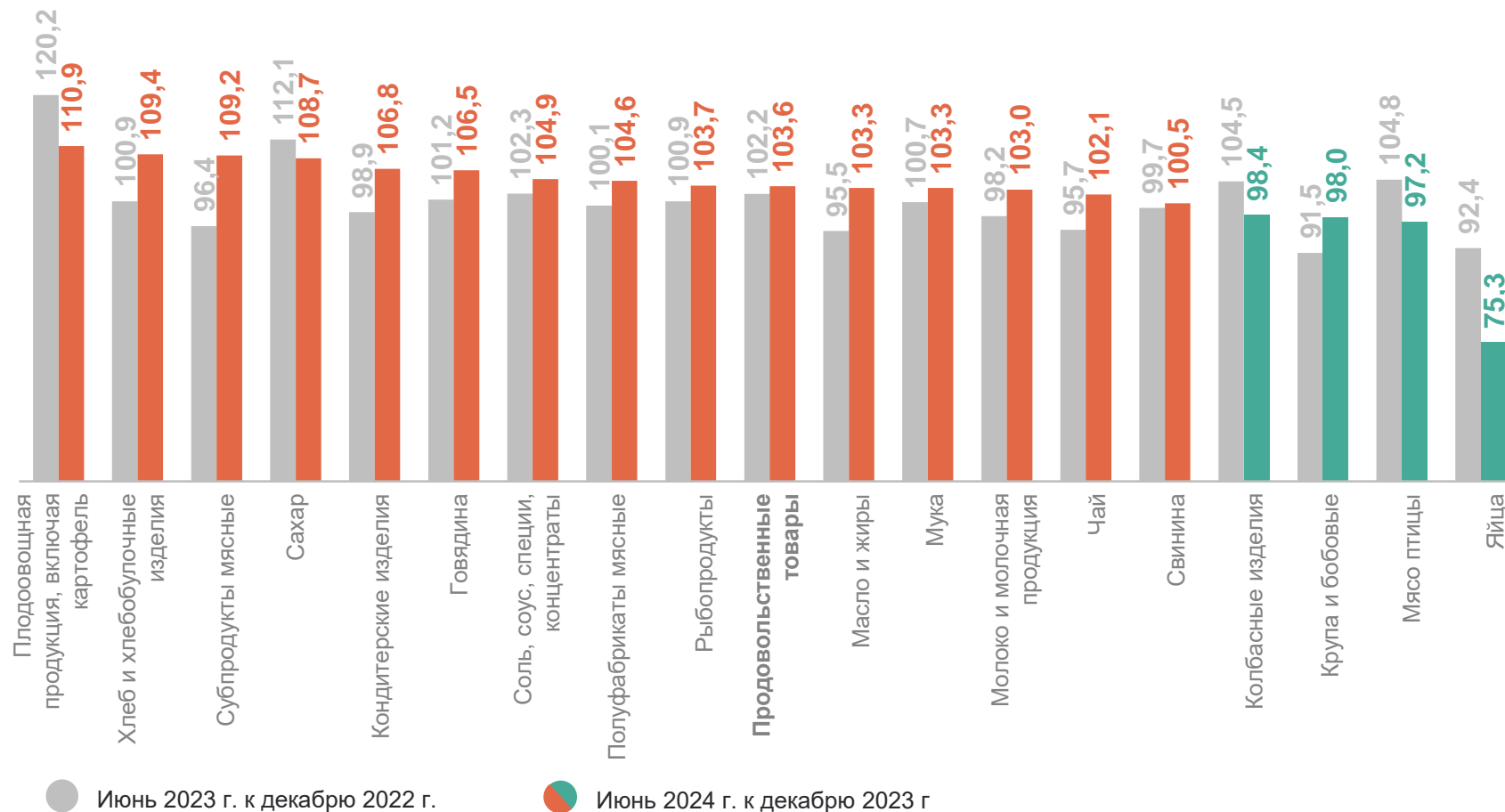
Центральный федеральный округ **104,5%**

ИНДЕКСЫ ЦЕН НА ОТДЕЛЬНЫЕ ВИДЫ И ГРУППЫ ПРОДОВОЛЬСТВЕННЫХ ТОВАРОВ

июнь 2024 г. в % к декабрю 2023 г.

СМОЛЕНСКСТАТ

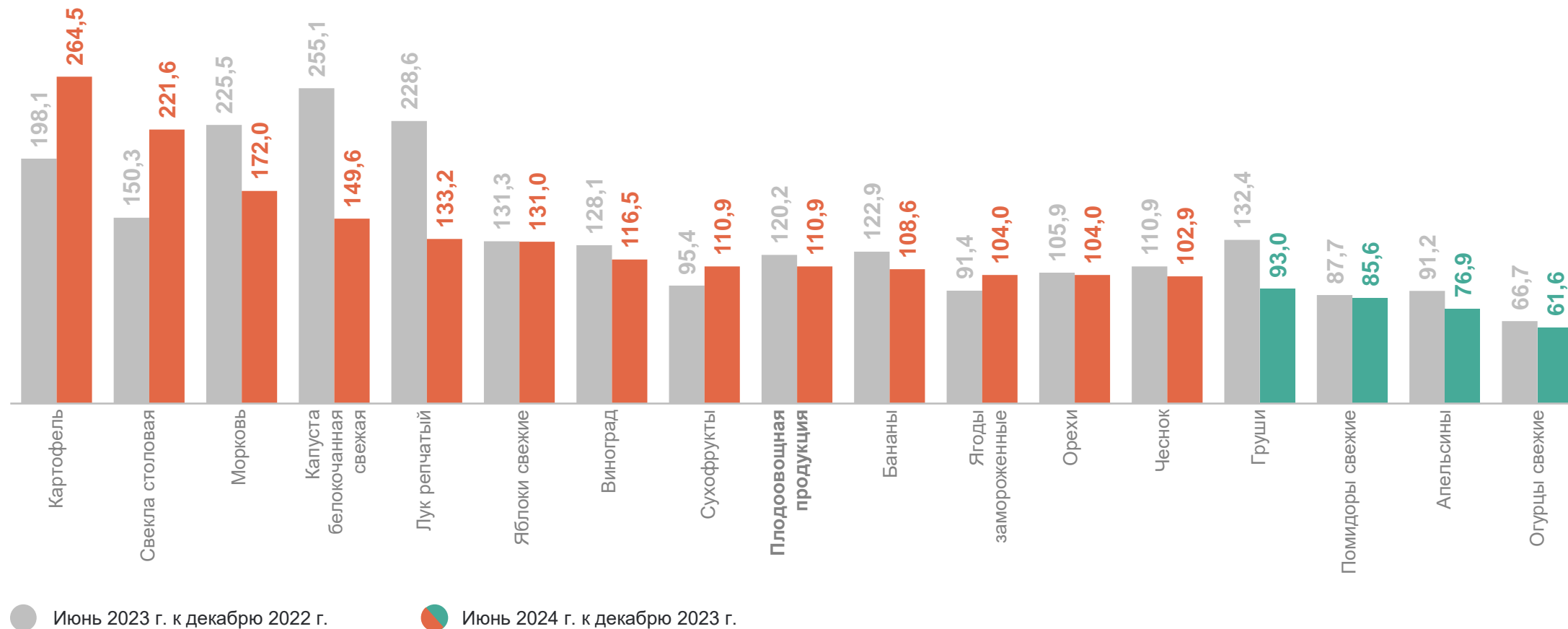
Продовольственные товары	103,6
Флодоовощная продукция, включая картофель	110,9
Хлеб и хлебобулочные изделия	109,4
Мясо птицы	97,2
Яйца	75,3



ИНДЕКСЫ ЦЕН НА ОТДЕЛЬНЫЕ ВИДЫ ПЛОДОВООВОЩНОЙ ПРОДУКЦИИ

СМОЛЕНСКСТАТ

июнь 2024 г., в % к декабрю 2023 г.



СРЕДНИЕ ЦЕНЫ НА ПЛОДООВОЩНУЮ ПРОДУКЦИЮ

июнь 2024 г., рублей за килограмм

СМОЛЕНСКСТАТ

Помидоры свежие **183,60** ↓

Картофель **48,34** ↑

Свёкла столовая **74,76** ↓

Морковь **68,76** ↑

Капуста белокочанная свежая **42,22** ↓

Огурцы свежие **119,04** ↓

Лук репчатый **49,82** ↑

Чеснок **397,83** ↑

Зелень свежая **696,01** ↓

Орехи **1 066,23** ↑

Сухофрукты **547,23** ↑

Яблоки **154,94** ↑

Лимоны **179,87** ↑

Апельсины **124,31** ↑

Груши **233,03** ↓

Виноград **317,35** ↓

Бананы **150,79** ↓

● Повышение

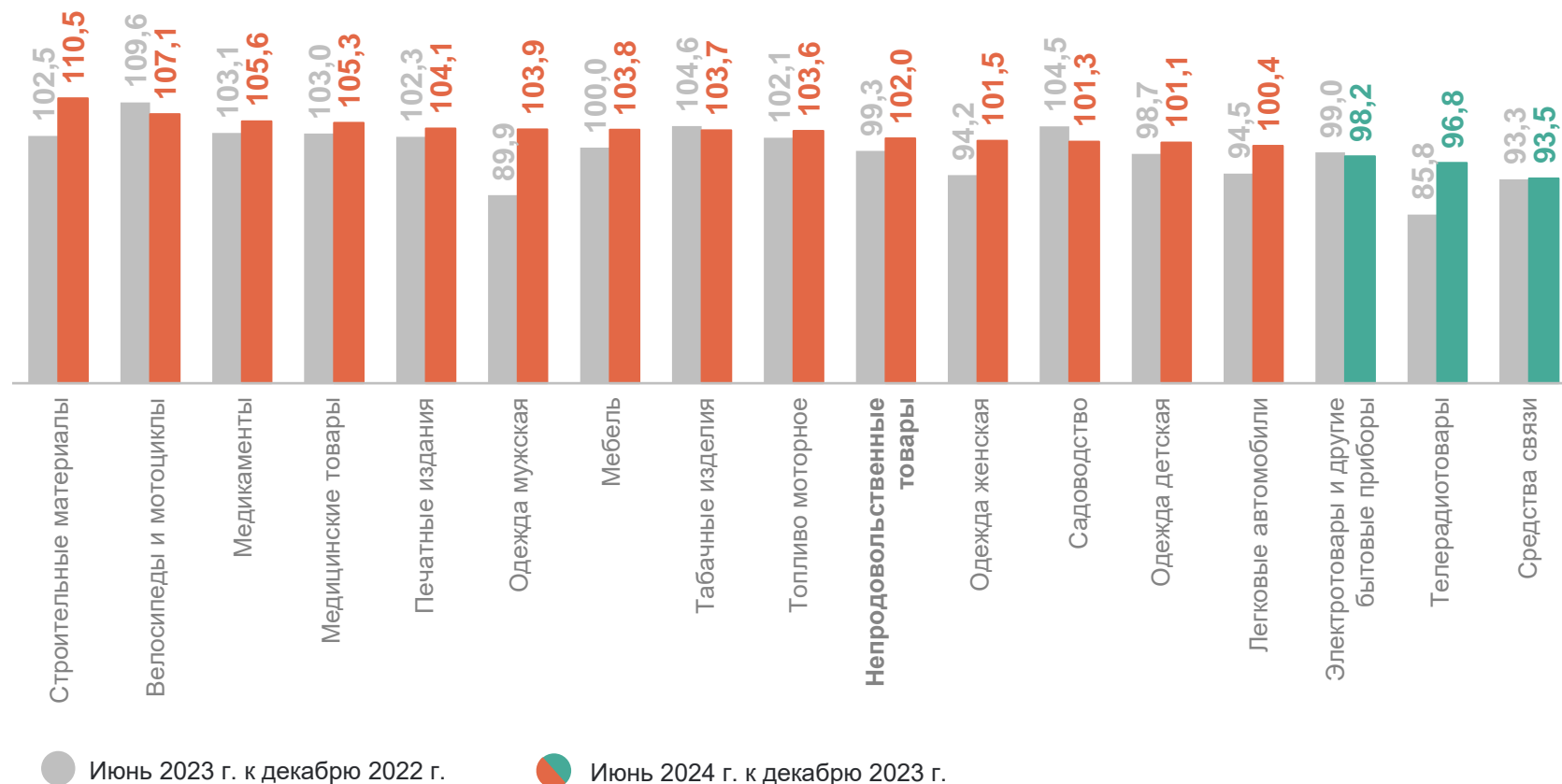
● Понижение

ИНДЕКСЫ ЦЕН НА ОТДЕЛЬНЫЕ ГРУППЫ НЕПРОДОВОЛЬСТВЕННЫХ ТОВАРОВ

июнь 2024 г., в % к декабрю 2023 г.

СМОЛЕНСКСТАТ

Непродовольственные товары	102,0
Строительные материалы	110,5
Велосипеды и мотоциклы	107,1
Телерадиотовары	96,8
Средства связи	93,5



ИНДЕКСЫ ЦЕН НА ОТДЕЛЬНЫЕ ВИДЫ МЕДИКАМЕНТОВ

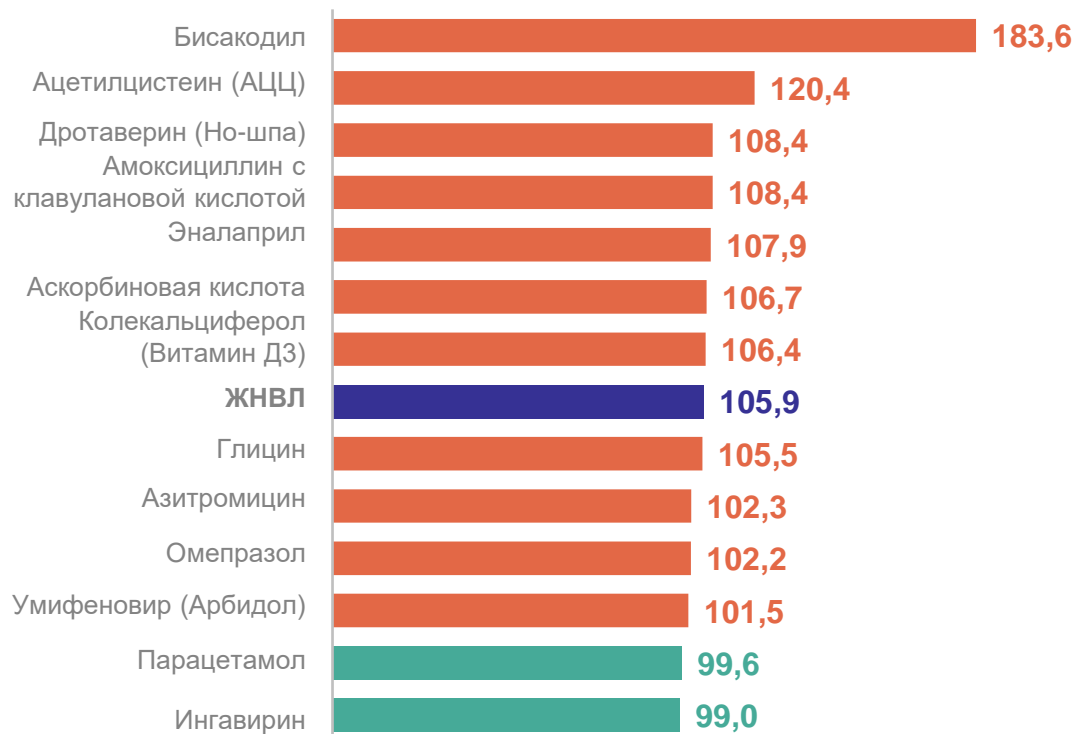
СМОЛЕНСКСТАТ

июнь 2024 г. к декабрю 2023 г., в %



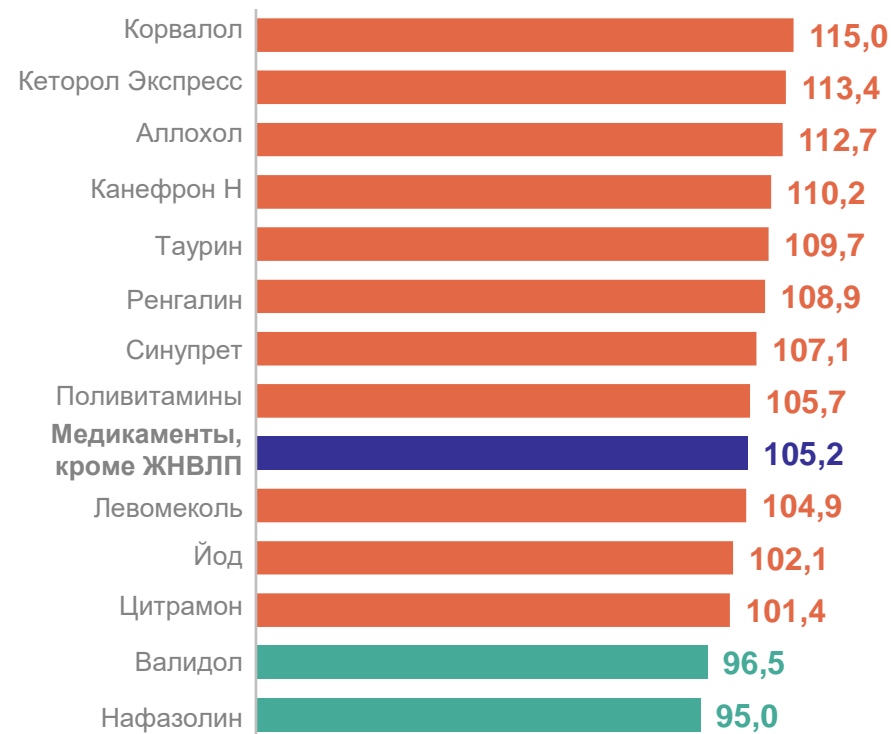
Жизненно необходимые и важнейшие лекарственные препараты (ЖНВЛП)

105,9



Медикаменты, кроме ЖНВЛП

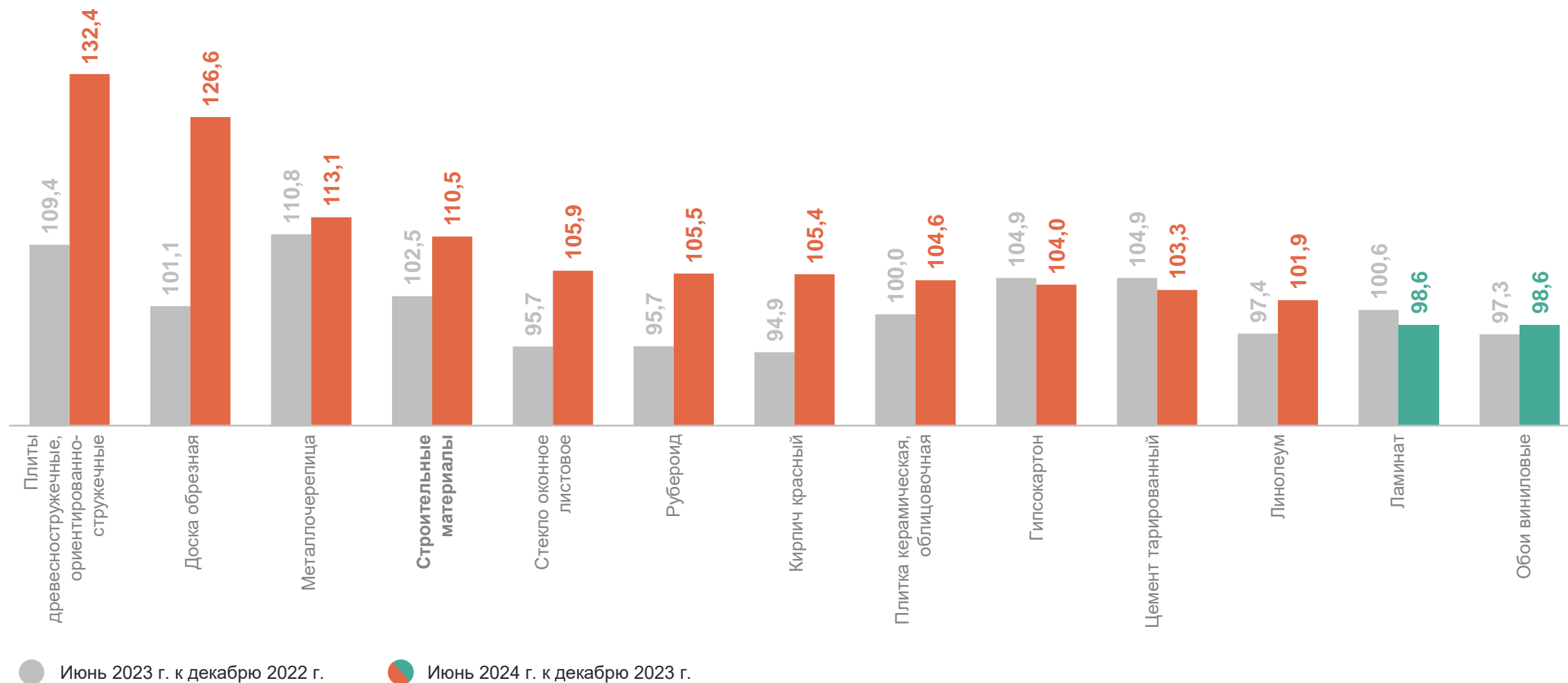
105,2



ИНДЕКСЫ ЦЕН НА СТРОИТЕЛЬНЫЕ МАТЕРИАЛЫ

СМОЛЕНСКСТАТ

июнь 2024 г., в % к декабрю 2023 г.



СРЕДНИЕ ЦЕНЫ НА СТРОИТЕЛЬНЫЕ МАТЕРИАЛЫ

июнь 2024 г., рублей

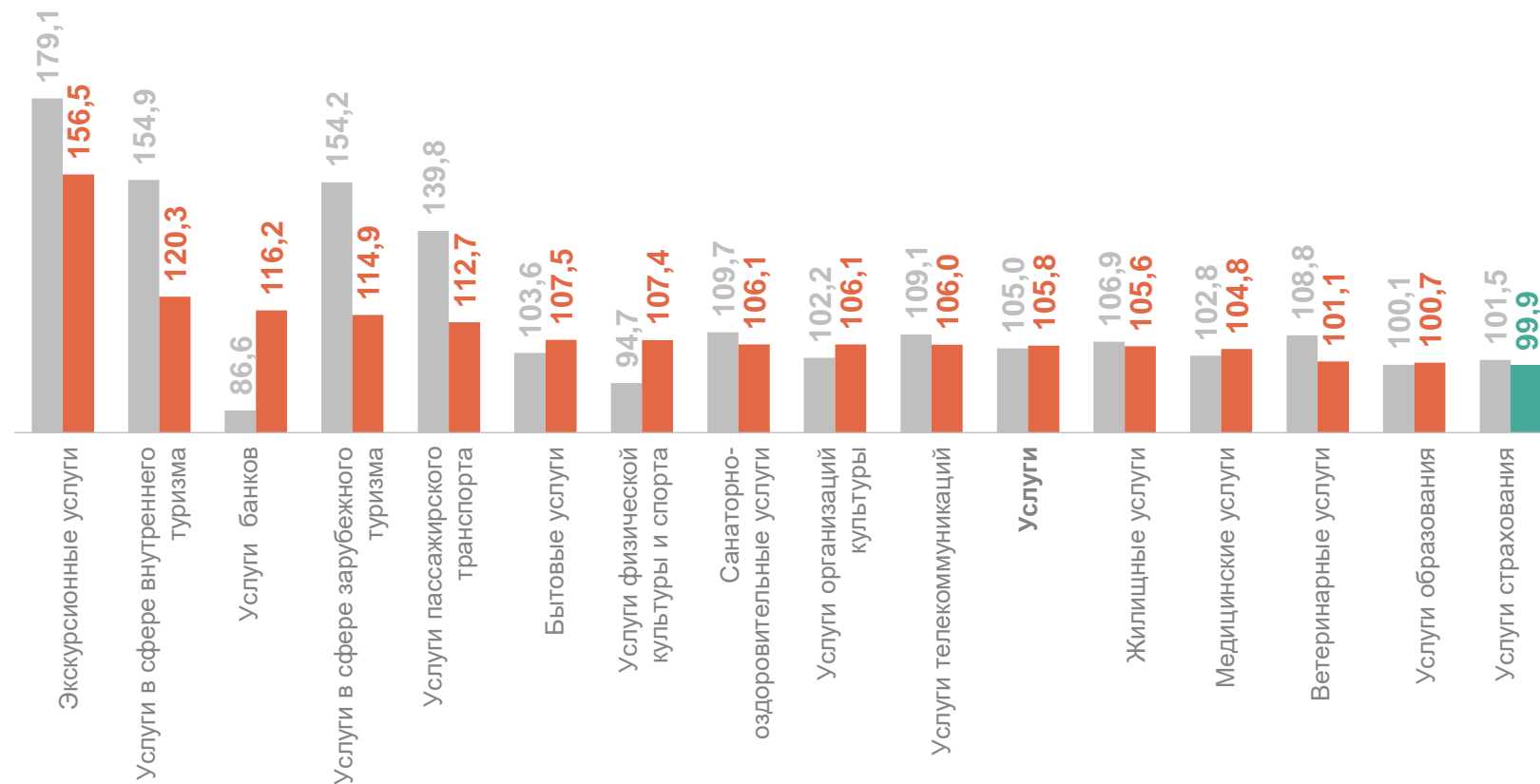
СМОЛЕНСКСТАТ



ИНДЕКСЫ ЦЕН И ТАРИФОВ НА ОТДЕЛЬНЫЕ ВИДЫ УСЛУГ

СМОЛЕНСКСТАТ

июнь 2024 г., в % к декабрю 2023 г.



● Июнь 2023 г. к декабрю 2022 г.

● Июнь 2024 г. к декабрю 2023 г.

ИНДЕКСЫ ЦЕН НА УСЛУГИ В СФЕРЕ ВНУТРЕННЕГО ТУРИЗМА

СМОЛЕНСКСТАТ

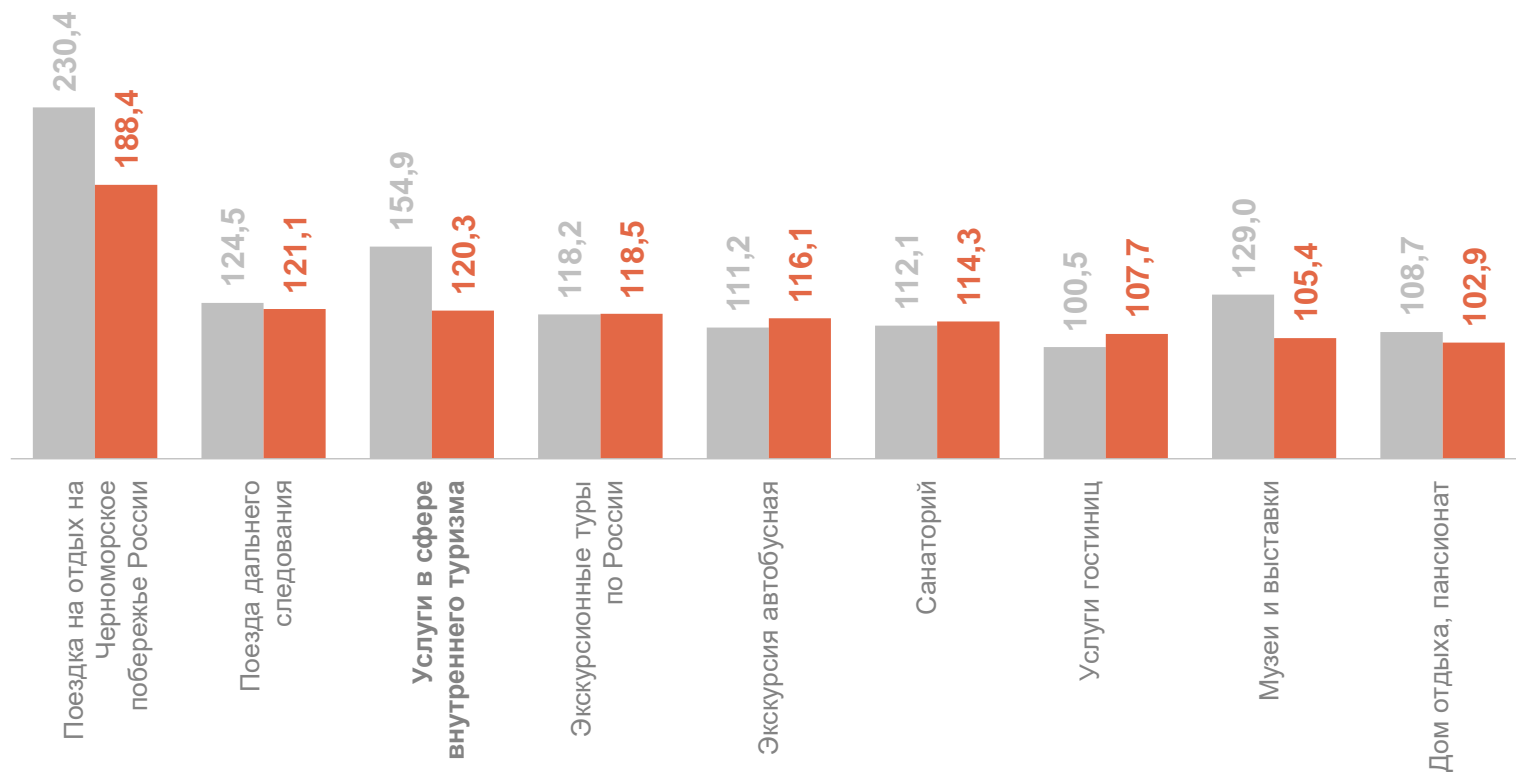
июнь 2024 г., в % к декабрю 2023 г.

Услуги в сфере
внутреннего туризма **120,3**

Поездка на отдых на
Черноморское
по побережье России **188,4**

Поезда дальнего
следования **121,1**

Экскурсионные туры по
России **118,5**



● Июнь 2023 г. к декабрю 2022 г. ● Июнь 2024 г. к декабрю 2023 г.

СРЕДНИЕ ЦЕНЫ НА УСЛУГИ В СФЕРЕ ВНУТРЕННЕГО ТУРИЗМА

июнь 2024 г., рублей за услугу

СМОЛЕНСКСТАТ



Санаторий, день

3 773,37

3300,80



Дома отдыха, пансионаты, день

2 240,70

1717,07



Отдых на Черноморском побережье,
поездка

55 104,38

42345,19



Экскурсионные туры по
России, поездка

11 550,21

9996,96



Экскурсия автобусная, час

238,31

205,20



Июнь 2023 г.



Июнь 2024 г.