



ТЕРРИТОРИАЛЬНЫЙ ОРГАН  
ФЕДЕРАЛЬНОЙ СЛУЖБЫ  
ГОСУДАРСТВЕННОЙ СТАТИСТИКИ  
ПО СМОЛЕНСКОЙ ОБЛАСТИ

# ИНДЕКСЫ ПОТРЕБИТЕЛЬСКИХ ЦЕН

2023 г.

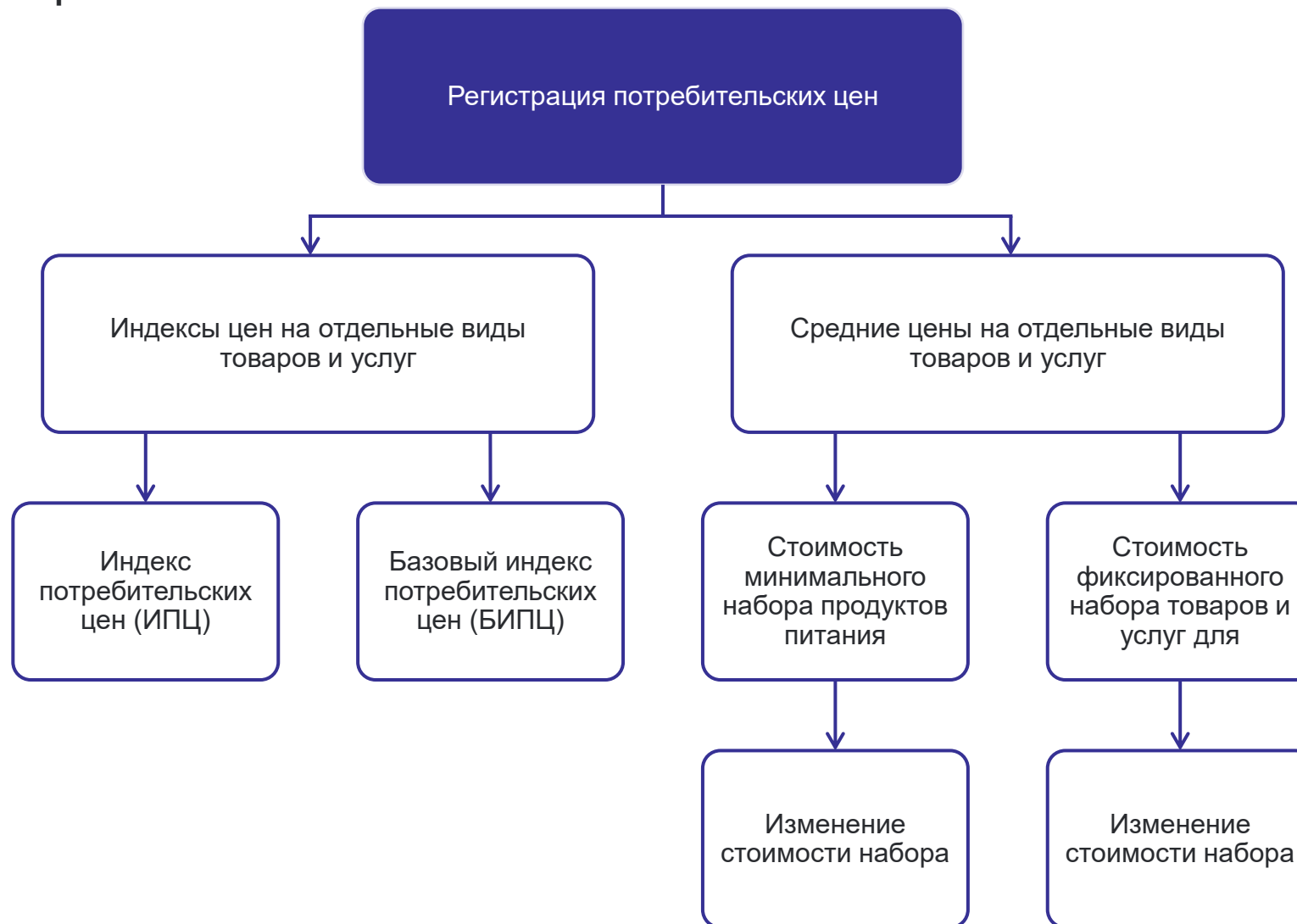
# СОДЕРЖАНИЕ

Методологические пояснения	3
Набор товаров и услуг для наблюдения за потребительскими ценами	5
Индексы потребительских цен	6
Индексы потребительских цен по регионам ЦФО	8
Индексы цен на отдельные виды и группы продовольственных товаров	9
Индексы цен на плодоовощную продукцию	10
Средние цены на плодоовощную продукцию	11
Индексы цен на отдельные группы непродовольственных товаров	12
Индексы цен на строительные материалы	13
Средние цены на строительные материалы	14
Индексы цен и тарифов на услуги	15

# МЕТОДОЛОГИЧЕСКИЕ ПОЯСНЕНИЯ

система статистических показателей, характеризующих ценовую ситуацию на потребительском рынке

СМОЛЕНСКСТАТ



# МЕТОДОЛОГИЧЕСКИЕ ПОЯСНЕНИЯ

индекс потребительских цен и инфляция

СМОЛЕНСКСТАТ

**Индекс потребительских цен (ИПЦ)** – показатель, характеризующий инфляционные процессы в стране

↑ рост цен – инфляция

↓ снижение цен – дефляция

**Инфляция (дефляция) = ИПЦ – 100%**

## ИПЦ

Общий уровень роста (снижения) цен на товары и услуги

Стоимость набора товаров и услуг  
в ценах отчетного периода

Стоимость набора товаров и услуг  
в ценах базисного периода

**x 100%**

## Срок регистрации информации

Еженедельно: понедельник

Ежемесячно: по состоянию на конец  
месяца (по установленному  
графику)

## Сроки публикации информации

Еженедельная – среда после 19:00

Ежемесячная – на 6-10-й рабочий  
день после отчетного  
периода

	К предыдущему месяцу, в %											
	январь 2023 г.	февраль 2023 г.	март 2023 г.	апрель 2023 г.	май 2023 г.	июнь 2023 г.	июль 2023 г.	август 2023 г.	сентябрь 2023 г.	октябрь 2023 г.	ноябрь 2023 г.	декабрь 2023 г.
<b>Индекс потребительских цен</b>	<b>100,99</b>	<b>100,12</b>	<b>100,53</b>	<b>100,39</b>	<b>100,20</b>	<b>99,88</b>	<b>100,37</b>	<b>99,94</b>	<b>101,46</b>	<b>100,69</b>	<b>101,35</b>	<b>100,91</b>
Базовый индекс потребительских цен	100,06	99,55	100,24	100,43	100,70	99,83	100,45	100,76	101,41	100,88	100,74	100,73
Все товары	100,81	100,01	100,64	100,19	99,87	99,60	100,40	100,23	101,71	100,75	101,45	101,17
Продовольственные товары	101,38	100,31	100,72	100,19	99,98	99,62	100,28	99,84	101,60	101,00	102,10	101,64
Непродовольственные товары	99,86	99,50	100,50	100,20	99,68	99,55	100,61	100,90	101,89	100,32	100,34	100,37
Услуги	101,52	100,41	100,21	100,93	101,13	100,65	100,27	99,16	100,76	100,52	101,06	100,15

# ИНДЕКСЫ ПОТРЕБИТЕЛЬСКИХ ЦЕН

декабрь 2023 г., в % к декабрю 2022 г.

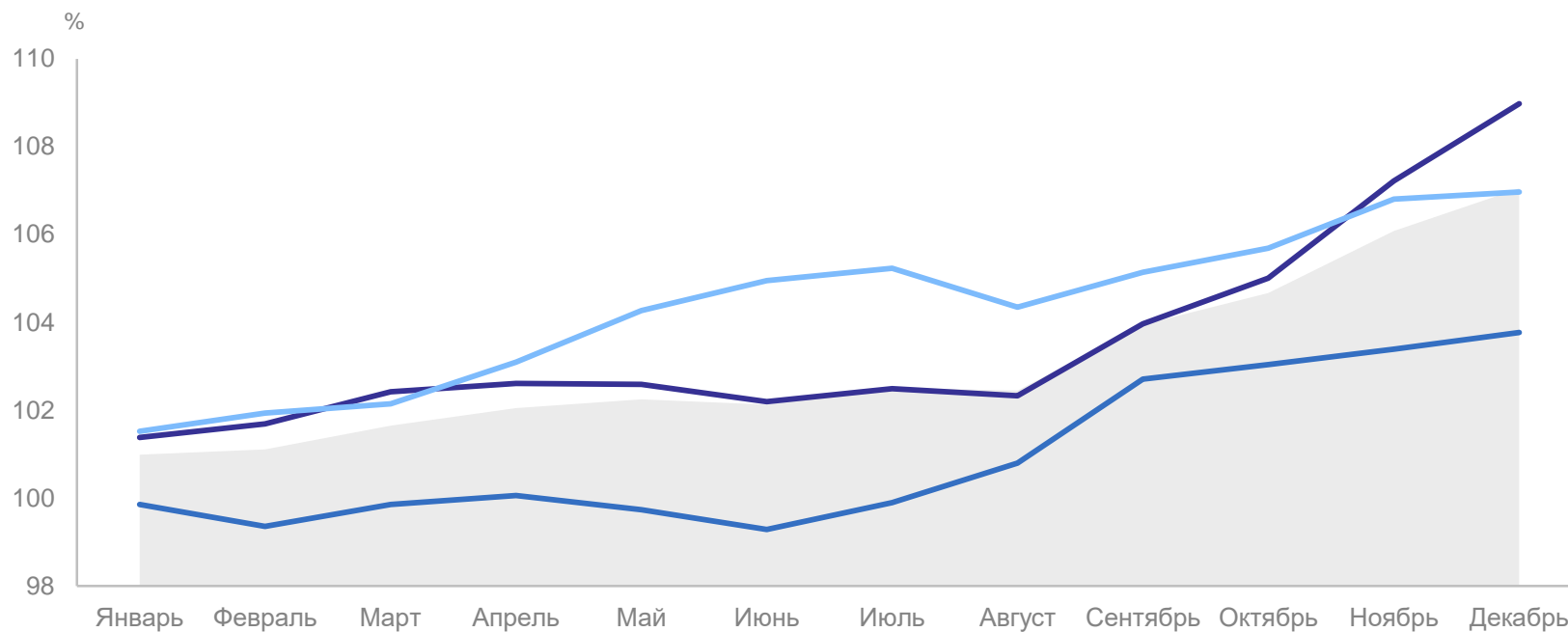
СМОЛЕНСКСТАТ

**ИПЦ** **107,1**

Продовольственные  
товары **109,0**

Непродовольственные  
товары **103,8**

Услуги **107,0**



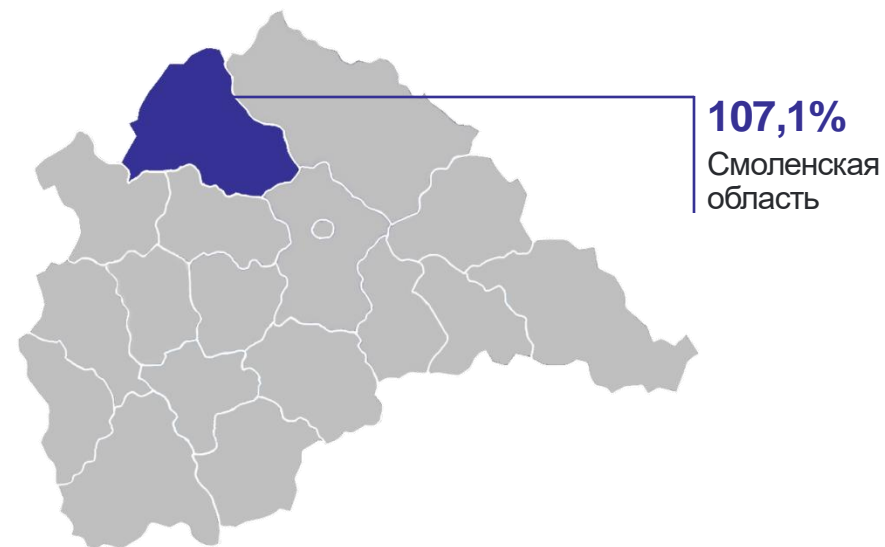
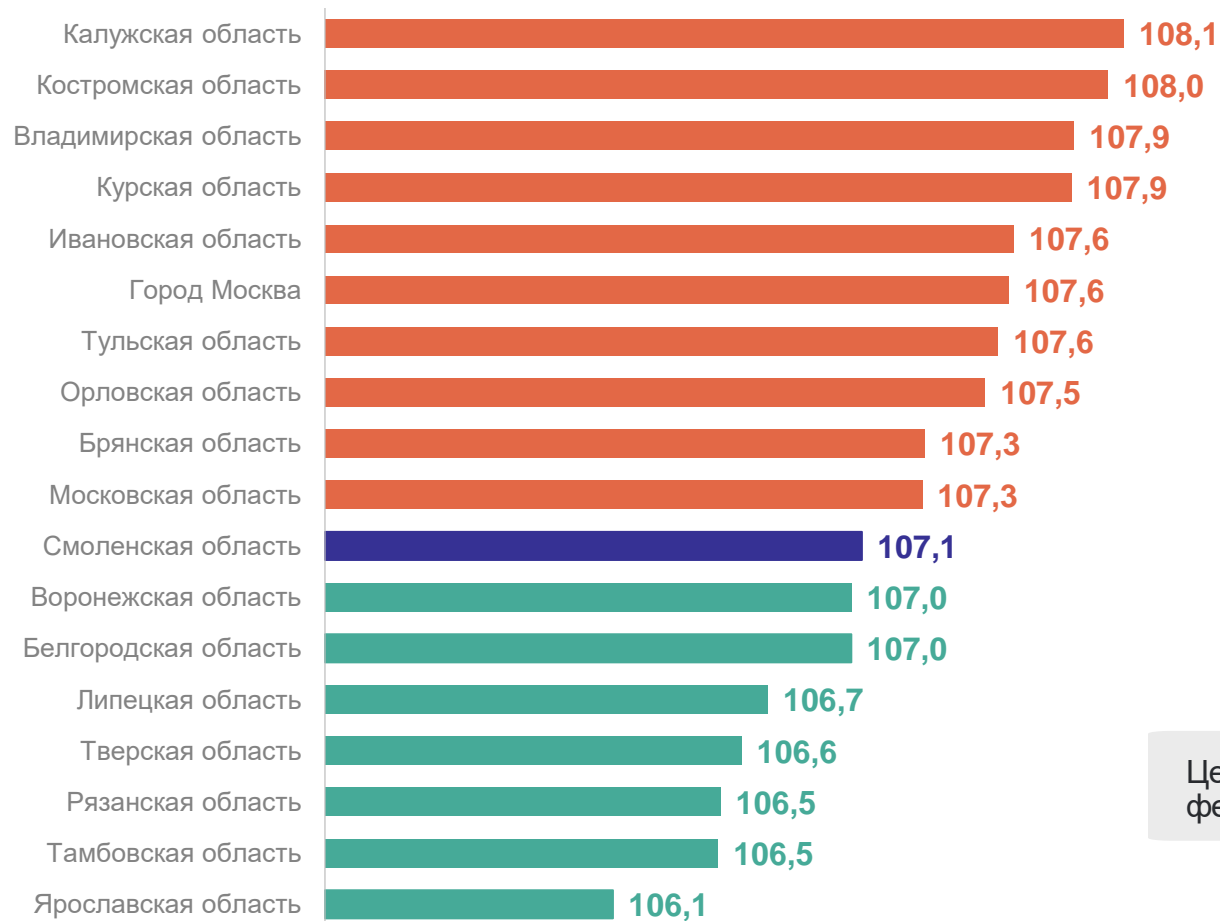
● Индекс потребительских цен    — Продовольственные товары    — Непродовольственные товары  
— Услуги

# ИНДЕКСЫ ПОТРЕБИТЕЛЬСКИХ ЦЕН ПО РЕГИОНАМ ЦФО

декабрь 2023 г. к декабрю 2022 г., в %

СМОЛЕНСКСТАТ

## Регионы ЦФО с наибольшими и наименьшими значениями



Российская Федерация **107,4%**

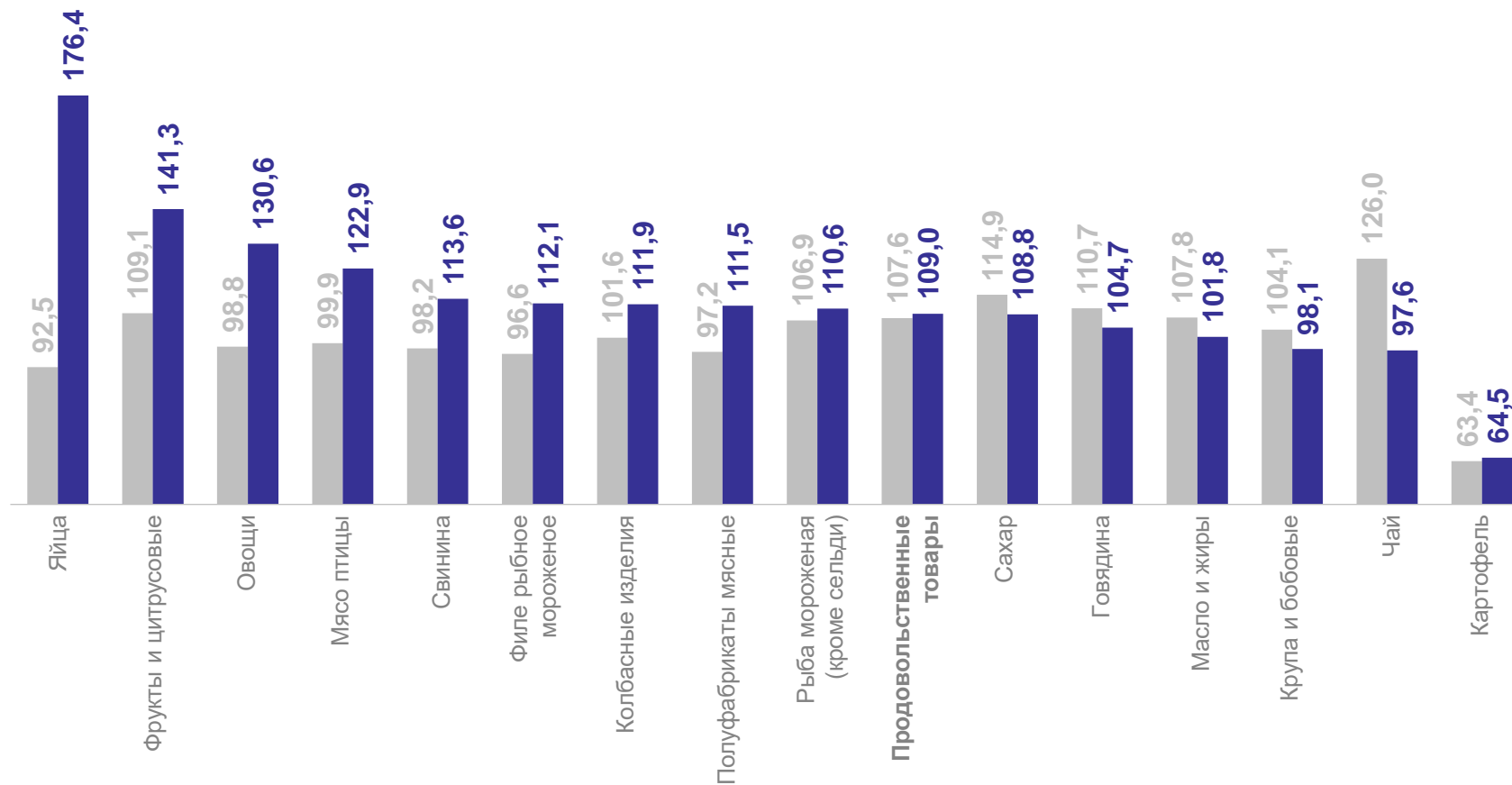
Центральный федеральный округ **107,4%**

# ИНДЕКСЫ ЦЕН НА ОТДЕЛЬНЫЕ ВИДЫ И ГРУППЫ ПРОДОВОЛЬСТВЕННЫХ ТОВАРОВ

2023 г. и 2022 г., индексы цен, в %

СМОЛЕНСКСТАТ

Продовольственные товары	<b>109,0</b>
Яйца	<b>176,4</b>
Фрукты и цитрусовые	<b>141,3</b>
Чай	<b>97,6</b>
Картофель	<b>64,5</b>



● Декабрь 2022 г. к декабрю 2021 г.

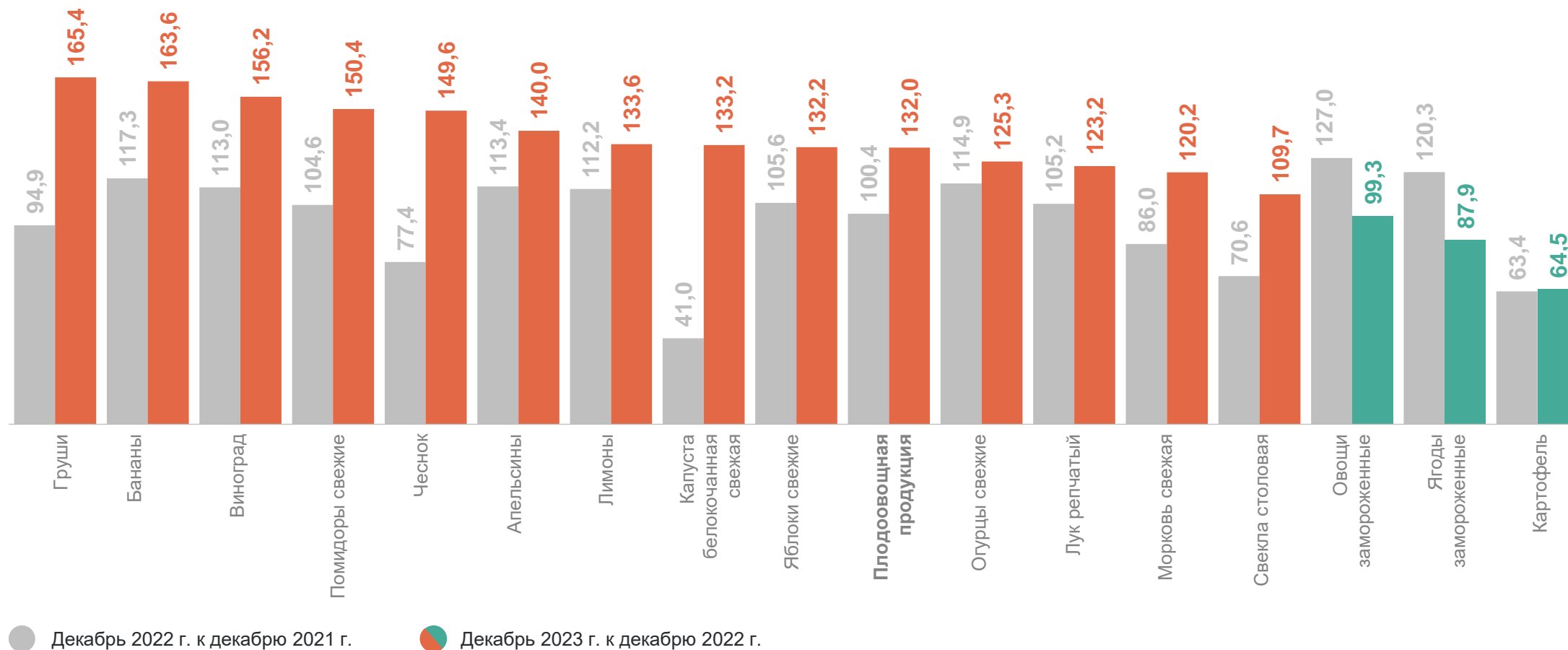
● Декабрь 2023 г. к декабрю 2022 г.



# ИНДЕКСЫ ЦЕН НА ПЛОДОВООЩНУЮ ПРОДУКЦИЮ

2023 г. и 2022 г., индексы цен, в %

СМОЛЕНСКСТАТ



# СРЕДНИЕ ЦЕНЫ НА ПЛОДООВОЩНУЮ ПРОДУКЦИЮ

декабрь 2023 г., рублей за килограмм

СМОЛЕНСКСТАТ

Помидоры свежие **209,12** ↓

Картофель **15,42** ↑

Свёкла столовая **31,24** ↑

Морковь **41,61** ↑

Капуста белокочанная свежая **28,23** ↓

Огурцы свежие **193,56** ↑

Лук репчатый **36,33** ↑

Чеснок **387,52** ↑

Зелень свежая **695,46** ↑

Орехи **1 018,21** ↓

Сухофрукты **504,26** ↑

Яблоки **119,09** ↑

Лимоны **180,55** ↑

Апельсины **163,66** ↑

Груши **250,79** ↑

Виноград **274,34** ↑

Бананы **139,45** ↓

● Повышение

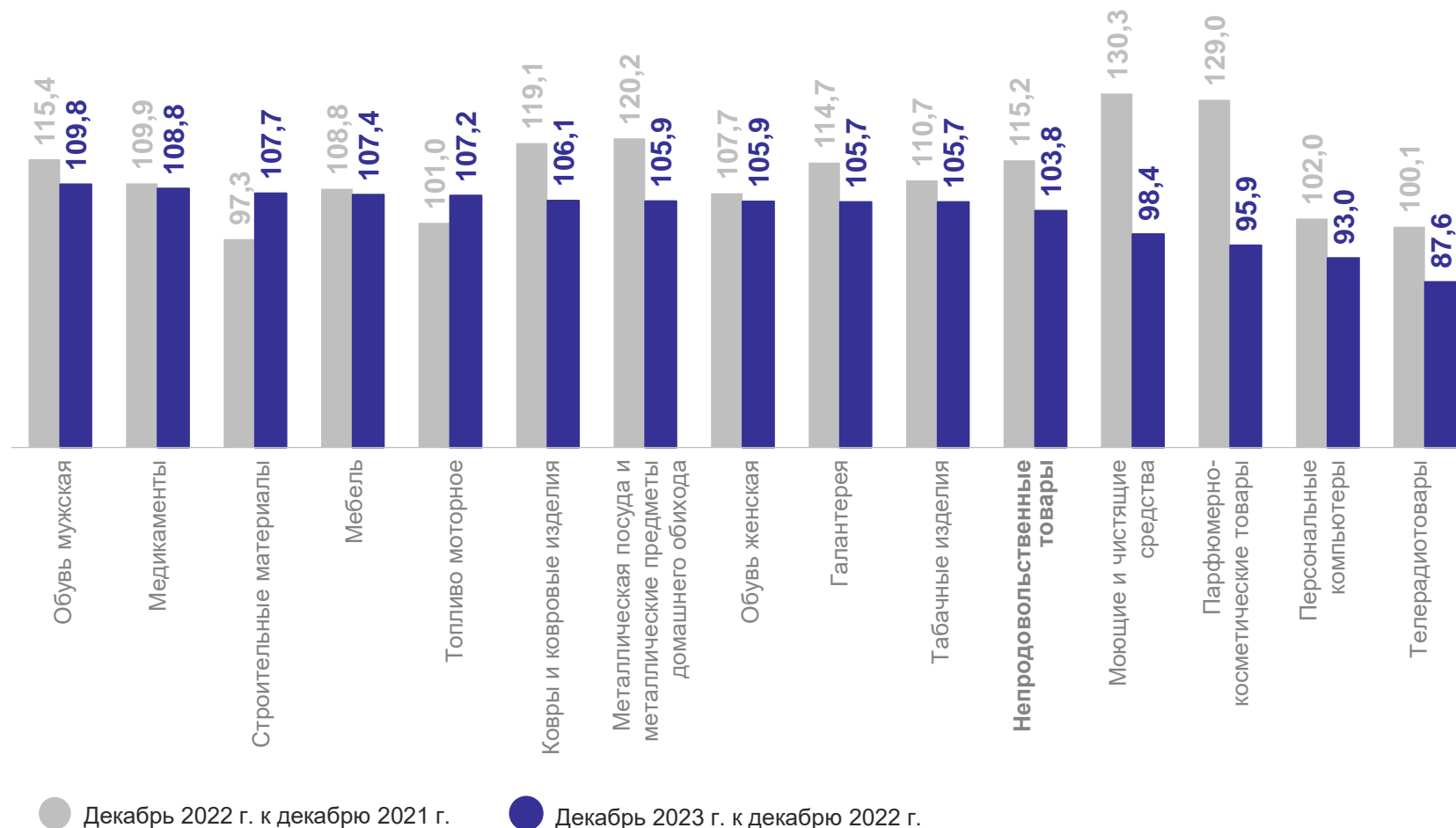
● Понижение

# ИНДЕКСЫ ЦЕН НА ОТДЕЛЬНЫЕ ГРУППЫ НЕПРОДОВОЛЬСТВЕННЫХ ТОВАРОВ

2023 г. и 2022 г., в %

СМОЛЕНСКСТАТ

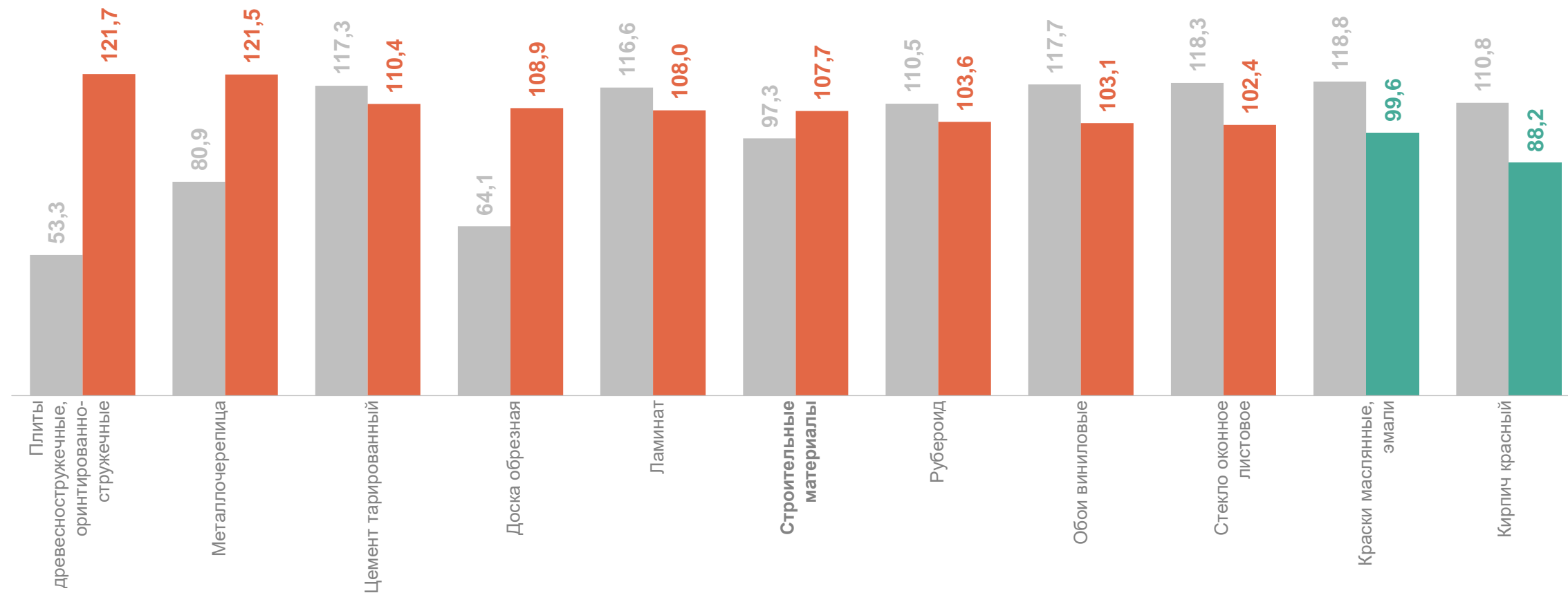
Непродовольственные товары	103,8
Медикаменты	108,8
Строительные материалы	107,7
Персональные компьютеры	93,0
Телерадиотовары	87,6



# ИНДЕКСЫ ЦЕН НА СТРОИТЕЛЬНЫЕ МАТЕРИАЛЫ

2023 г. и 2022 г., в %

СМОЛЕНСКСТАТ



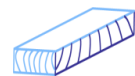
● Декабрь 2022 г. к декабрю 2021 г.

● Декабрь 2023 г. к декабрю 2022 г.


# СРЕДНИЕ ЦЕНЫ НА СТРОИТЕЛЬНЫЕ МАТЕРИАЛЫ

2023 г. и 2022 г., в рублях


СМОЛЕНСКСТАТ




Доска обрезная,  
м<sup>3</sup>




Кирпич красный,  
1000 шт.



Металлочерепица,  
м<sup>2</sup>



Стекло оконное,  
м<sup>2</sup>



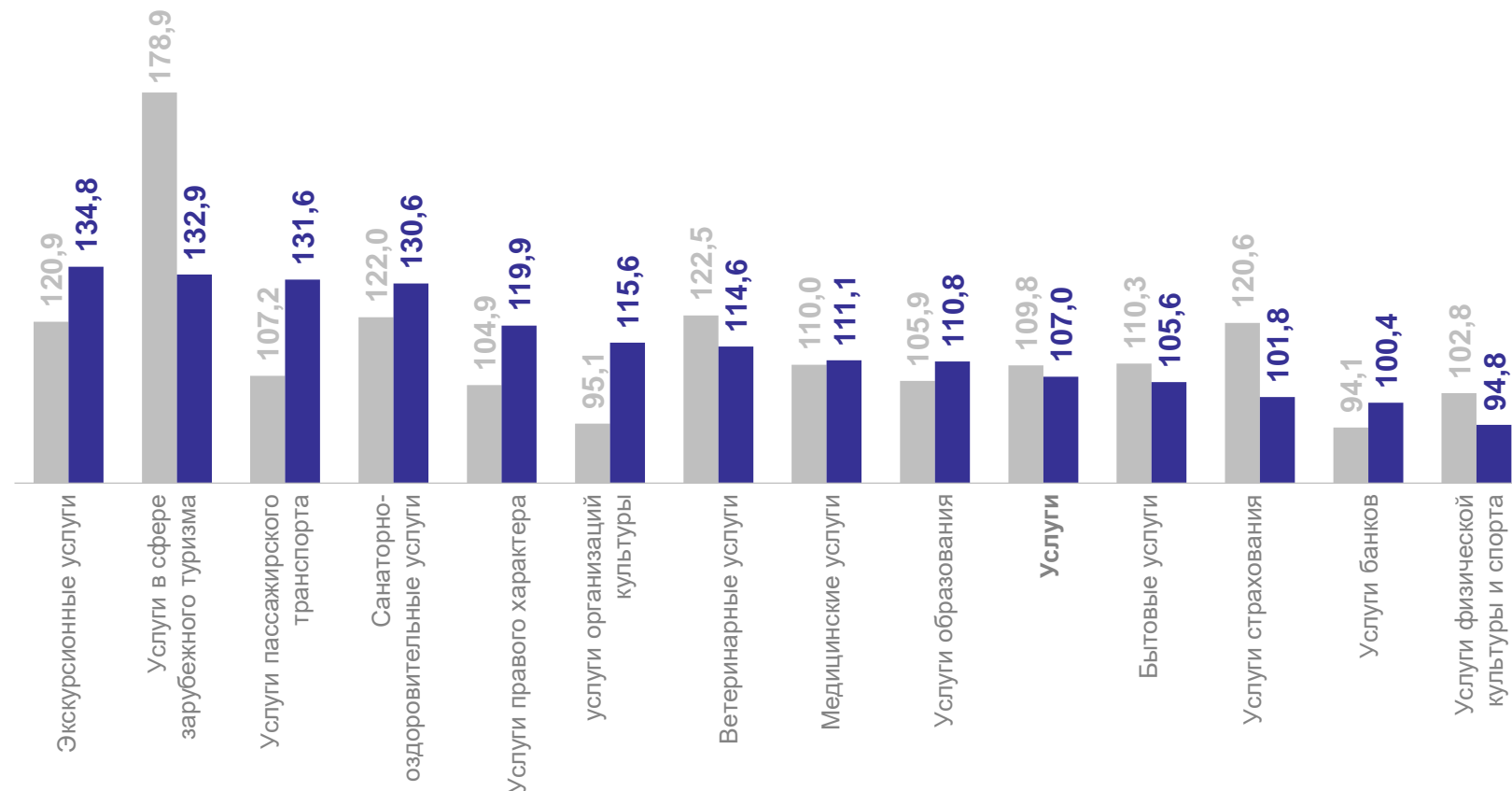
— 2022 — 2023

# ИНДЕКСЫ ЦЕН И ТАРИФОВ НА ОТДЕЛЬНЫЕ ВИДЫ УСЛУГ

2023 г. и 2022 г., в %

СМОЛЕНСКСТАТ

<b>Услуги</b>	<b>107,0</b>
Экскурсионные услуги	134,8
Услуги в сфере зарубежного туризма	131,6
Санаторно-оздоровительные услуги	130,6
Услуги физической культуры и спорта	94,8



● Декабрь 2022 г. к декабрю 2021 г.

● Декабрь 2023 г. к декабрю 2022 г.