



ТЕРРИТОРИАЛЬНЫЙ ОРГАН  
ФЕДЕРАЛЬНОЙ СЛУЖБЫ  
ГОСУДАРСТВЕННОЙ СТАТИСТИКИ  
ПО СМОЛЕНСКОЙ ОБЛАСТИ

# ПРОМЫШЛЕННОЕ ПРОИЗВОДСТВО

2023 г.

# СОДЕРЖАНИЕ

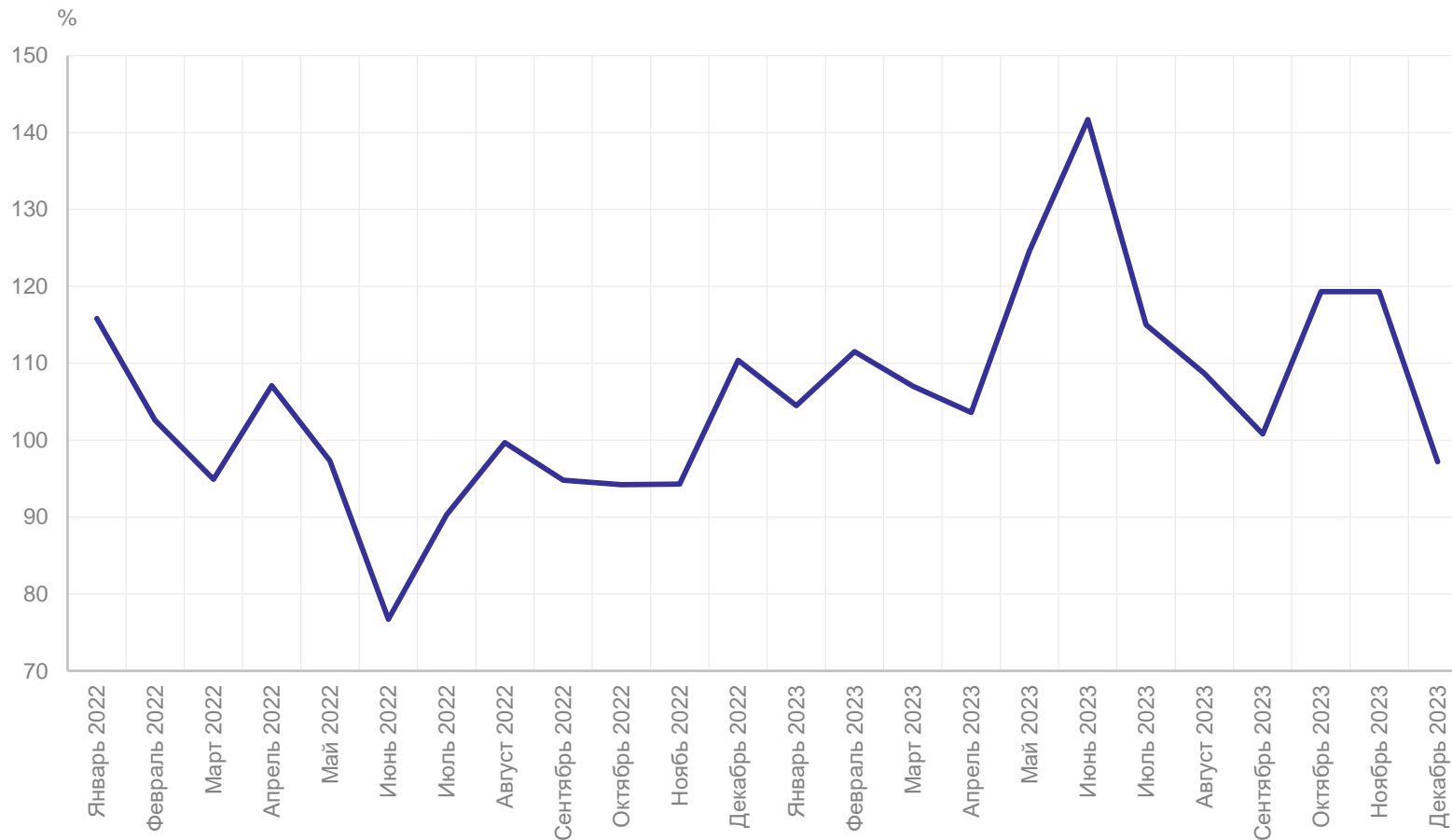
Индекс промышленного производства	3
Индексы производства	4
Индексы промышленного производства по регионам ЦФО	5
Индексы производства по основным видам обрабатывающих производств	6
Индексы производства по обеспечению электрической энергией, газом и паром ; кондиционированию воздуха	8
Индексы производства по водоснабжению ; водоотведению, организации сбора и утилизации отходов, деятельности по ликвидации загрязнений	9
Производство отдельных видов промышленной продукции	10
Объем отгруженных товаров собственного производства, выполненных работ и услуг собственными силами	11
Структура объема отгруженных товаров собственного производства, выполненных работ и услуг собственными силами	12

# ИНДЕКС ПРОМЫШЛЕННОГО ПРОИЗВОДСТВА

в % к соответствующему периоду предыдущего года

СМОЛЕНСКСТАТ

## Динамика индекса промышленного производства



Индекс промышленного производства

**100,1%**

2022 г. к 2021 г.

**110,6%**

2023 г. к 2022 г.

# ИНДЕКСЫ ПРОИЗВОДСТВА

2023 г. к 2022 г., в % к соответствующему периоду предыдущего года

СМОЛЕНСКСТАТ



Добыча полезных ископаемых

**97,1%**



Обработывающие производства

**115,3%**



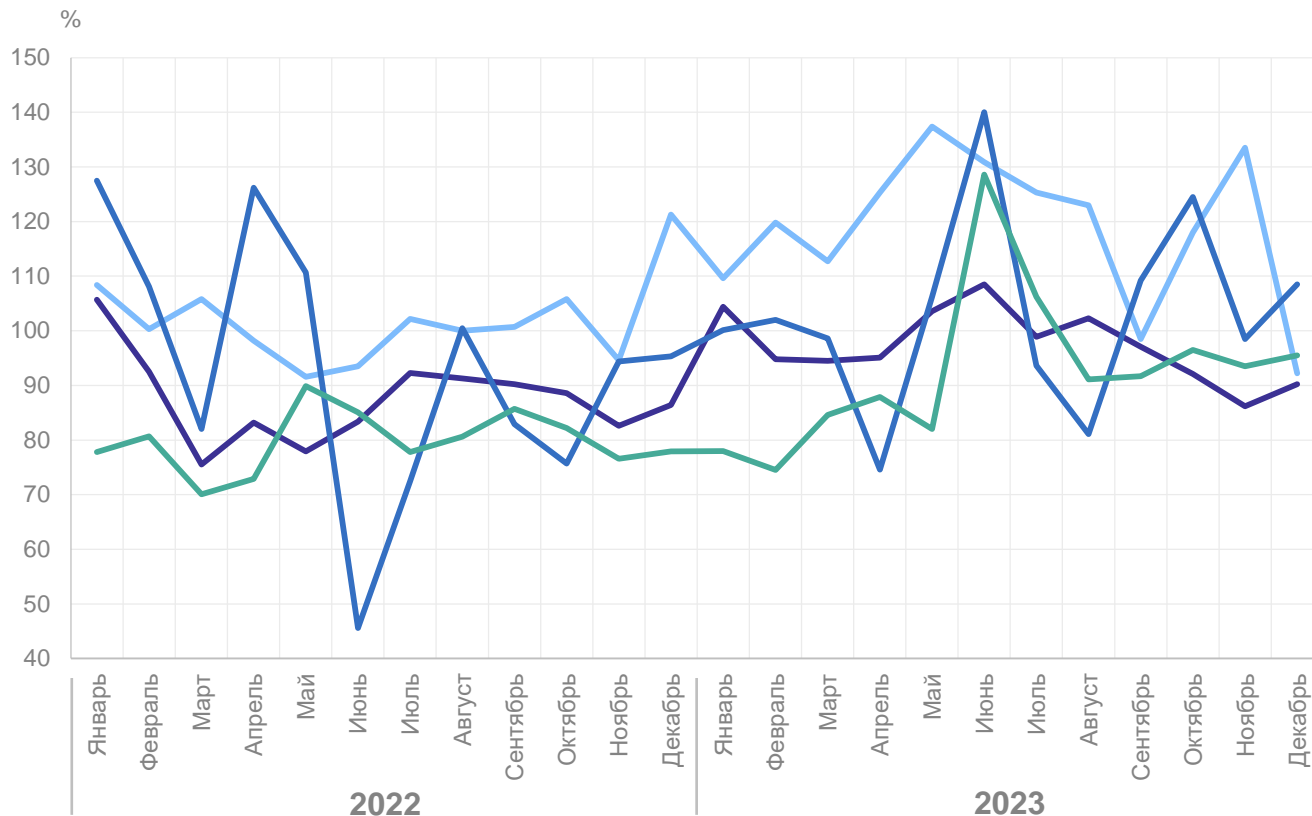
Обеспечение электрической энергией, газом и паром; кондиционирование воздуха

**102,8%**



Водоснабжение; водоотведение, организация сбора и утилизации отходов, деятельность по ликвидации загрязнений

**88,3%**



— Добыча полезных ископаемых

— Обработывающие производства

— Обеспечение электрической энергией, газом и паром; кондиционирование воздуха

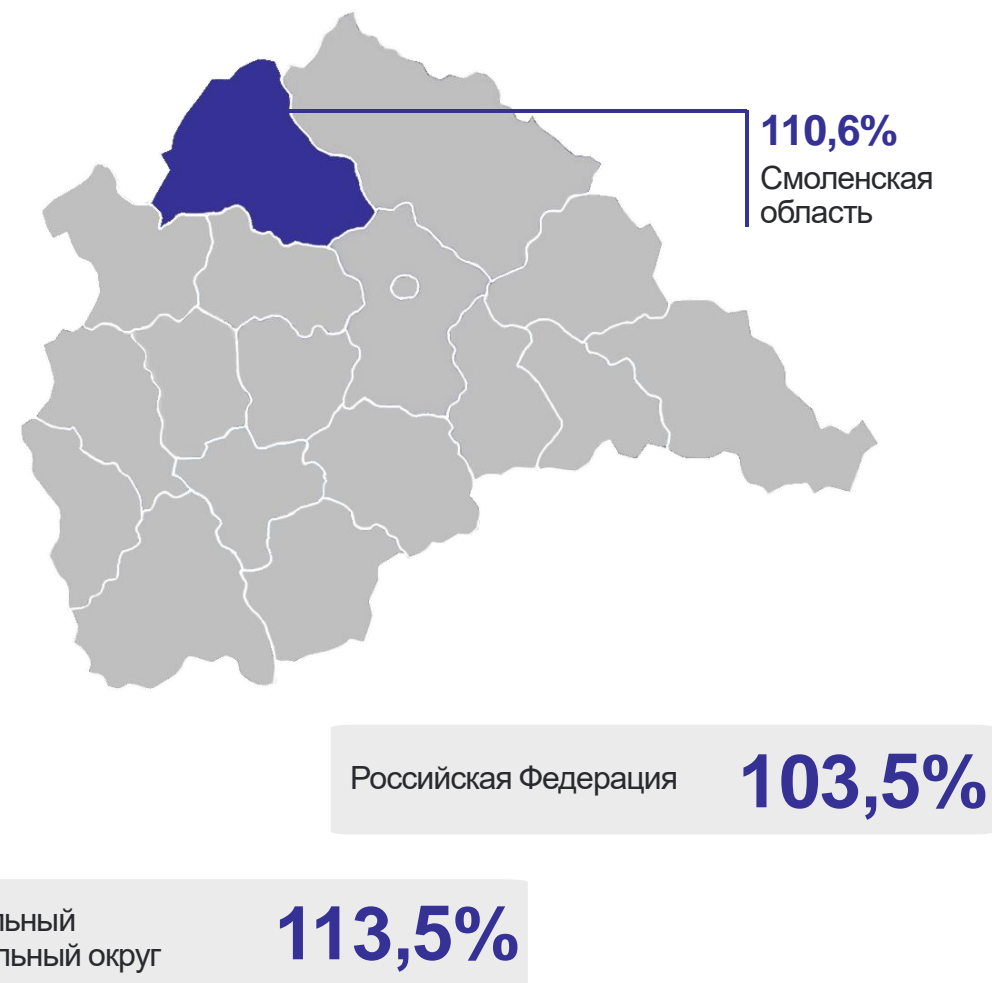
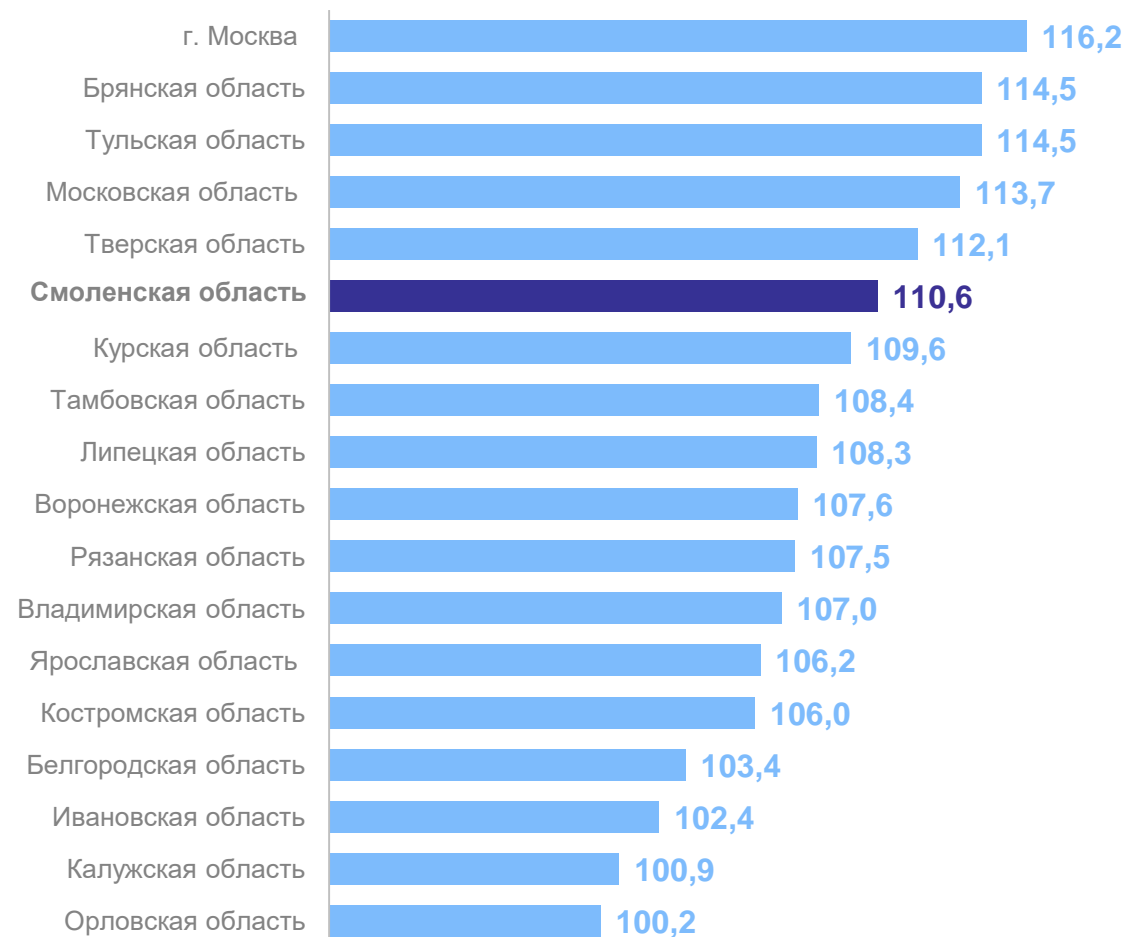
— Водоснабжение; водоотведение, организация сбора и утилизации отходов, деятельность по ликвидации загрязнений

# ИНДЕКСЫ ПРОМЫШЛЕННОГО ПРОИЗВОДСТВА ПО РЕГИОНАМ ЦФО

2023 г. в % к 2022 г.

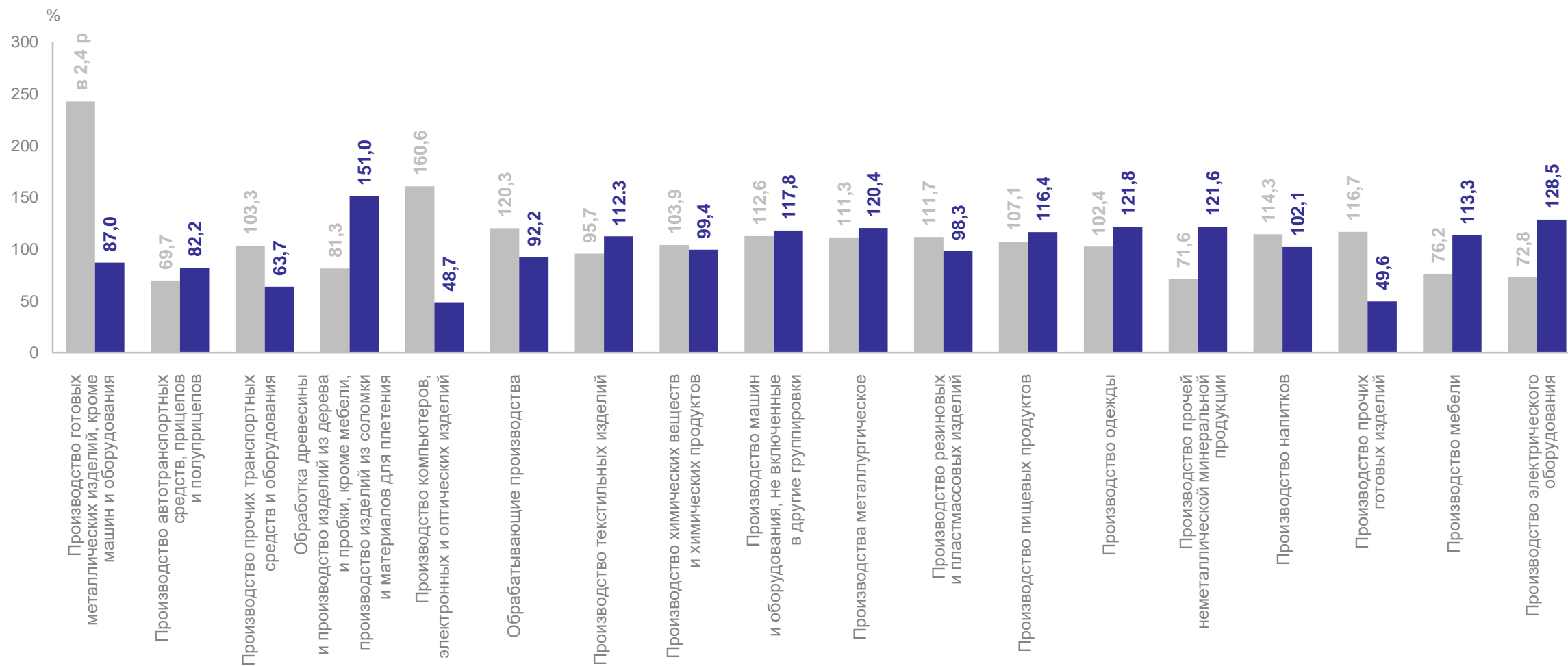
СМОЛЕНСКСТАТ

## Регионы ЦФО с наибольшими и наименьшими значениями



# ИНДЕКСЫ ПРОИЗВОДСТВА ПО ОСНОВНЫМ ВИДАМ ОБРАБАТЫВАЮЩИХ ПРОИЗВОДСТВ

СМОЛЕНСКСТАТ

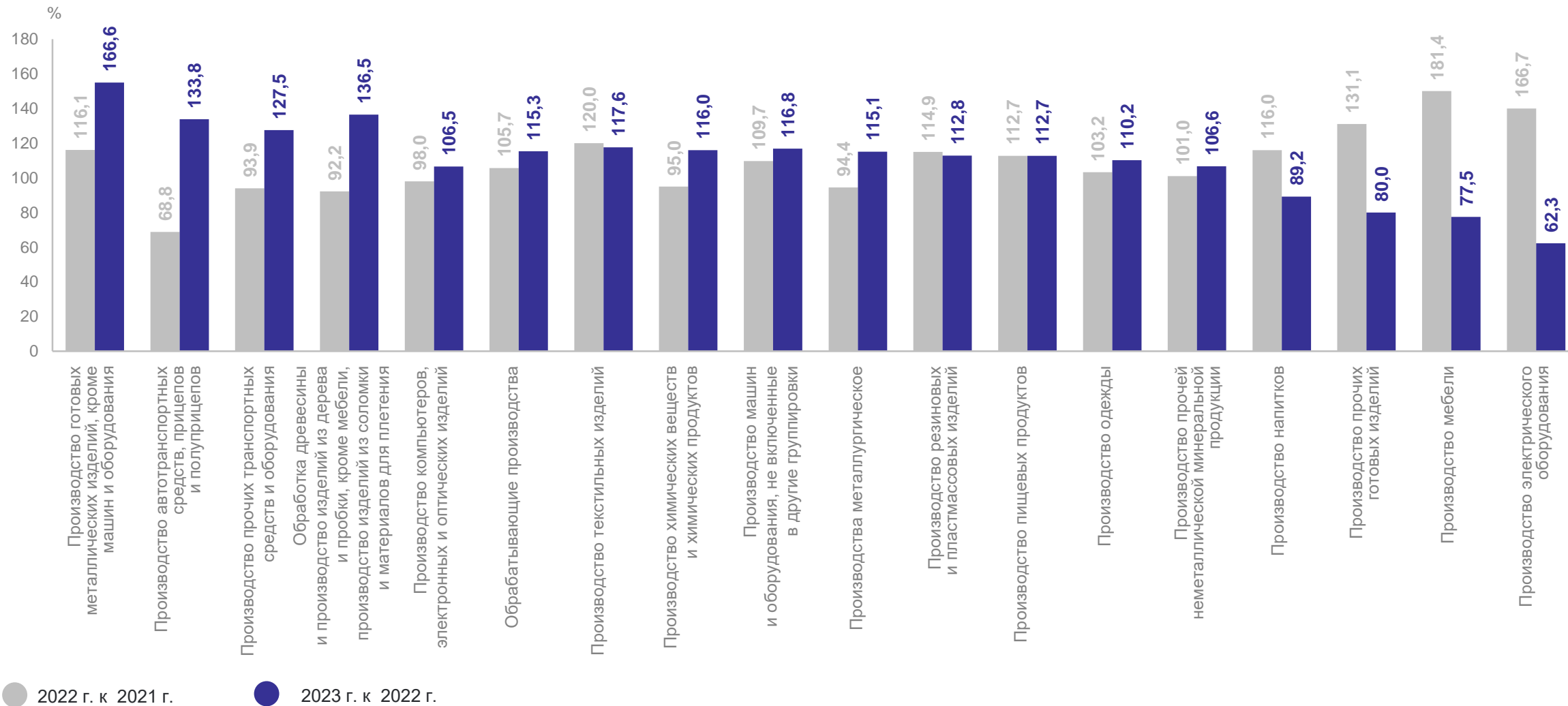


● Декабрь 2022 г. к декабрю 2021 г.

● Декабрь 2023 г. к декабрю 2022 г.

# ИНДЕКСЫ ПРОИЗВОДСТВА ПО ОСНОВНЫМ ВИДАМ ОБРАБАТЫВАЮЩИХ ПРОИЗВОДСТВ

СМОЛЕНСКСТАТ



# ИНДЕКСЫ, ПРОИЗВОДСТВА ПО ОБЕСПЕЧЕНИЮ ЭЛЕКТРИЧЕСКОЙ ЭНЕРГИЕЙ, ГАЗОМ И ПАРОМ; КОНДИЦИОНИРОВАНИЕ ВОЗДУХА

2023 г. к 2022 г., в %

СМОЛЕНСКСТАТ

Обеспечение электрической энергией, газом и паром, кондиционирование воздуха



Производство, передача и распределение электроэнергии

102,8%

103,5%



Производство, передача и распределение пара и горячей воды; кондиционирование воздуха

94,7%



● Декабрь 2022 г. к декабрю 2021 г.

● Декабрь 2023 г. к декабрю 2022 г.



# ИНДЕКСЫ, ПРОИЗВОДСТВА ПО ВОДОСНАБЖЕНИЮ; ВОДООТВЕДЕНИЮ, ОРГАНИЗАЦИИ СБОРА И УТИЛИЗАЦИИ ОТХОДОВ, ДЕЯТЕЛЬНОСТИ ПО ЛИКВИДАЦИИ ЗАГРЯЗНЕНИЙ

2023 г. к 2022 г., в %

СМОЛЕНСКСТАТ

Водоснабжение; водоотведение, организация сбора и утилизации отходов, деятельность по ликвидации загрязнений



Забор, очистка и распределение воды

88,3%

104,1%



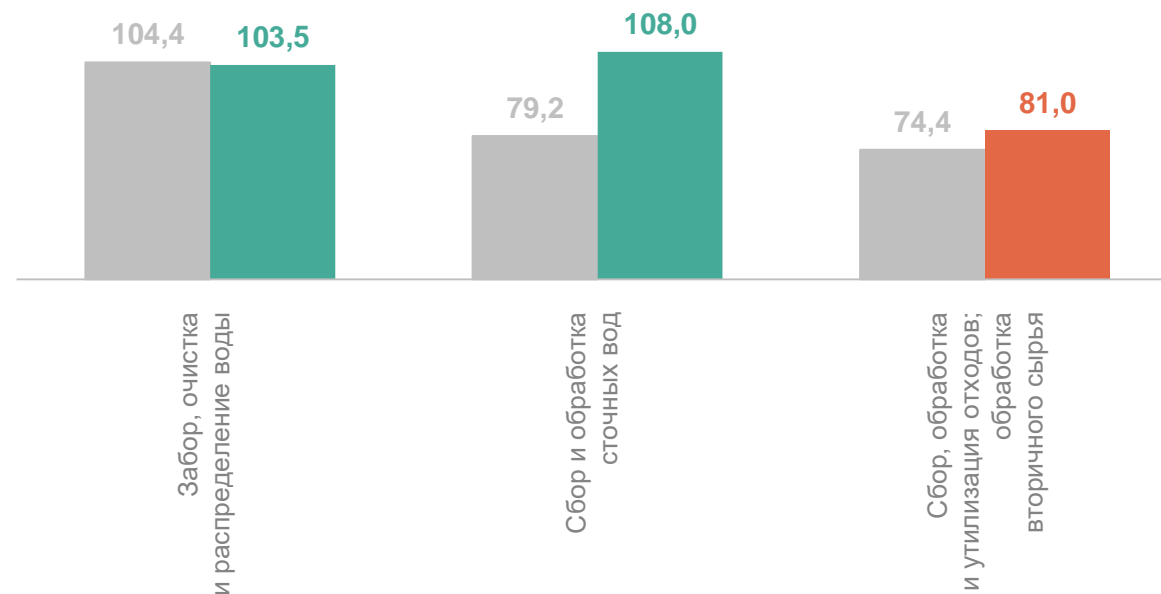
Сбор и обработка сточных вод

100,5%



Сбор, обработка и утилизация отходов; обработка вторичного сырья

71,2%



● Декабрь 2022 г. к декабрю 2021 г. ● Декабрь 2023 г. к декабрю 2022 г.

# ПРОИЗВОДСТВО ОТДЕЛЬНЫХ ВИДОВ ПРОМЫШЛЕННОЙ ПРОДУКЦИИ\*

2023 г.

СМОЛЕНСКСТАТ

Мясо и субпродукты

82,8 ↓  
ТЫС. ТОНН

Кондитерские изделия

8,5 ↓  
ТЫС. ТОНН

Светильники  
и осветительные  
устройства

147,6 ↑  
ТЫС. ШТУК

Изделия хлебобулочные  
недлительного хранения

40,0 ↓  
ТЫС. ТОНН

Блоки и прочие изделия  
сборные строительные  
для зданий и сооружений  
из цемента, бетона  
или искусственного камня

682,9 ↑  
ТЫС. М<sup>3</sup>

Молоко жидкое  
обработанное,  
включая молоко  
для детского питания

3,0 ↓  
ТЫС. ТОНН

Обувь

329,5 ↓  
ТЫС. ТОНН

Рыба переработанная  
и консервированная,  
ракообразные и моллюски

22,4 ↑  
ТЫС. ТОНН

Изделия чулочно-носочные  
трикотажные или вязанные

8,4 ↓  
млн пар

Изделия колбасные,  
включая изделия колбасные  
для детского питания

60,7 ↑  
ТЫС. ТОНН

Изделия трикотажные  
или вязанные

27,5 ↑  
млн штук

Электроэнергия

24,8 ↑  
млрд кВт.ч

● Повышение ● Понижение

\*По отношению к 2022 г.

# ОБЪЕМ ОТГРУЖЕННЫХ ТОВАРОВ СОБСТВЕННОГО ПРОИЗВОДСТВА, ВЫПОЛНЕННЫХ РАБОТ И УСЛУГ СОБСТВЕННЫМИ СИЛАМИ\*

2023 г., в %

СМОЛЕНСКСТАТ



Добыча полезных ископаемых **1,9** млрд рублей



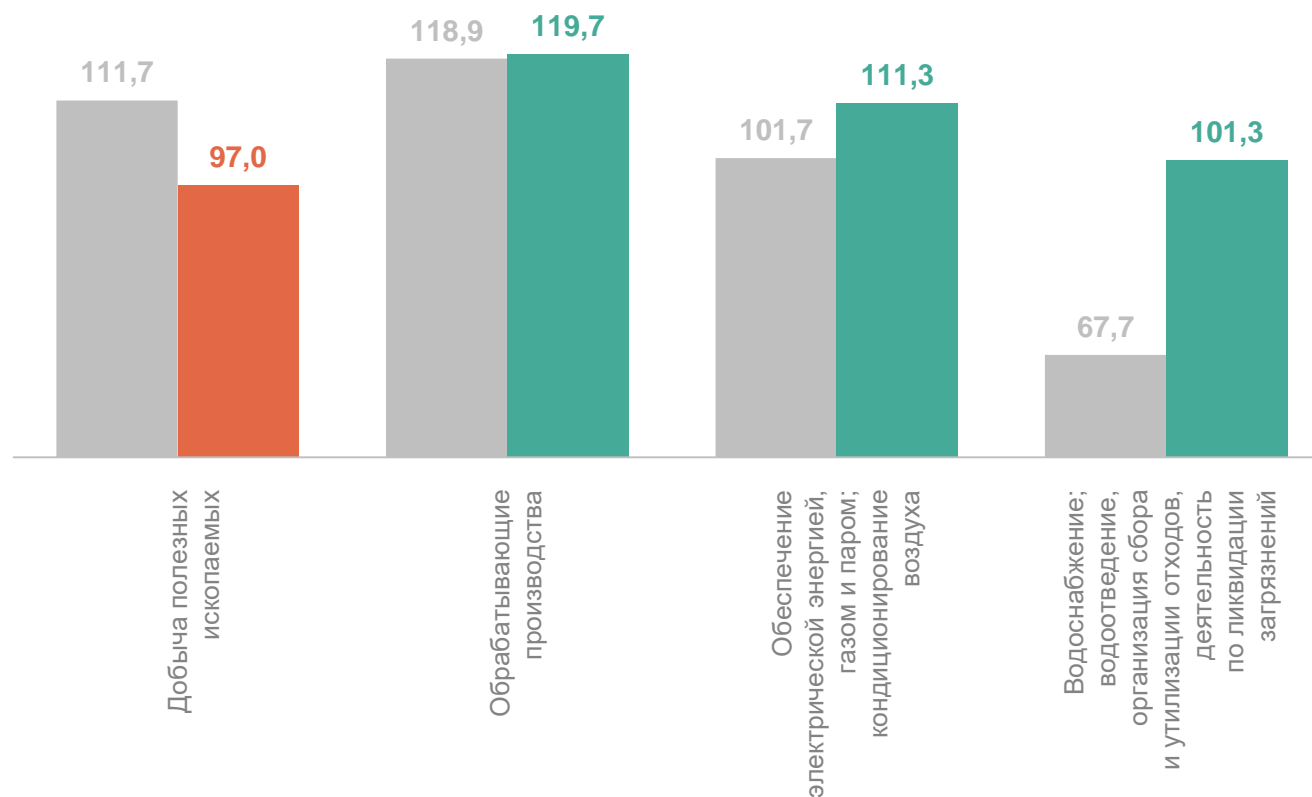
Обрабатывающие производства **395,5** млрд рублей



Обеспечение электрической энергией, газом и паром; кондиционирование воздуха **68,9** млрд рублей



Водоснабжение; водоотведение, организация сбора и утилизации отходов, деятельность по ликвидации загрязнений **9,1** млрд рублей



\*В фактически действовавших ценах.



Декабрь 2022 г. к декабрю 2021 г.

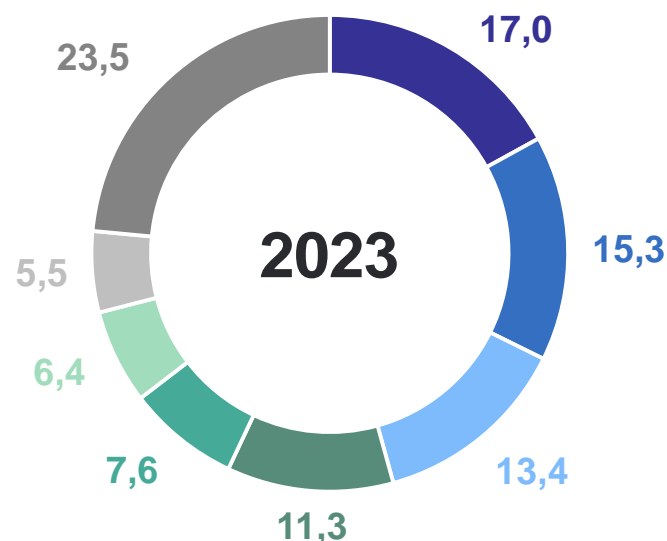
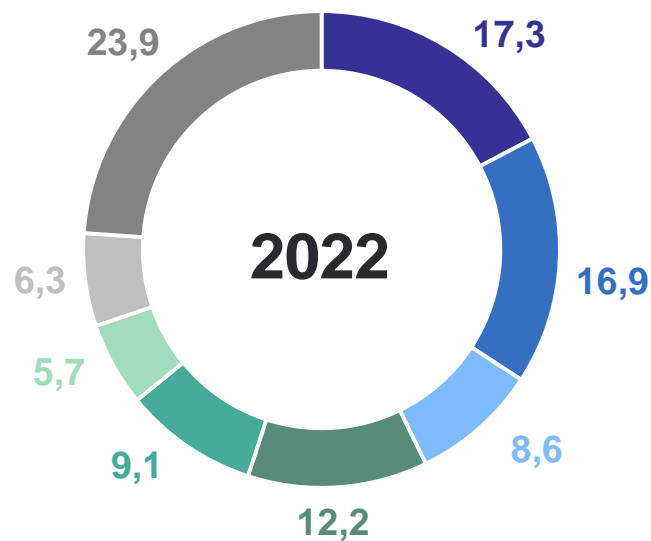


Декабрь 2023 г. к декабрю 2022 г.

# СТРУКТУРА ОБЪЕМА ОТГРУЖЕННЫХ ТОВАРОВ СОБСТВЕННОГО ПРОИЗВОДСТВА, ВЫПОЛНЕННЫХ РАБОТ И УСЛУГ СОБСТВЕННЫМИ СИЛАМИ ОБРАБАТЫВАЮЩИХ ПРОИЗВОДСТВ

В % к итогу

СМОЛЕНСКСТАТ



- Производство пищевых продуктов
- Производство химических веществ и химических продуктов
- Производство готовых металлических изделий
- Производство резиновых и пластмассовых изделий
- Обработка древесины и производство изделий из дерева и пробки, кроме мебели, производство изделий из соломки и материалов для плетения
- Производство металлургическое
- Производство прочей неметаллической минеральной продукции
- Другие виды деятельности