



ФЕДЕРАЛЬНАЯ СЛУЖБА ГОСУДАРСТВЕННОЙ
СТАТИСТИКИ

Индексы цен производителей промышленных товаров по Смоленской области



сентябрь 2022 года



ФЕДЕРАЛЬНАЯ СЛУЖБА ГОСУДАРСТВЕННОЙ
СТАТИСТИКИ

Индексы цен производителей промышленных товаров по Смоленской области

Территориальный орган
Федеральной службы
государственной статистики
по Смоленской области

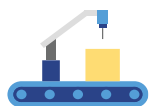
сентябрь 2022 года

- 01 Индексы цен производителей и потребительских цен
- 02 Индексы цен производителей промышленных товаров
- 03 Индексы цен производителей по регионам ЦФО
- 04 Индексы цен производителей по обрабатывающим производствам
- 05 Индексы цен производителей по обрабатывающим производствам по регионам ЦФО
- 06 Индексы цен производителей по обеспечению электрической энергии



ИНДЕКСЫ ЦЕН ПРОИЗВОДИТЕЛЕЙ И ПОТРЕБИТЕЛЬСКИХ ЦЕН

сентябрь 2022 г. в % к декабрю 2021 г.



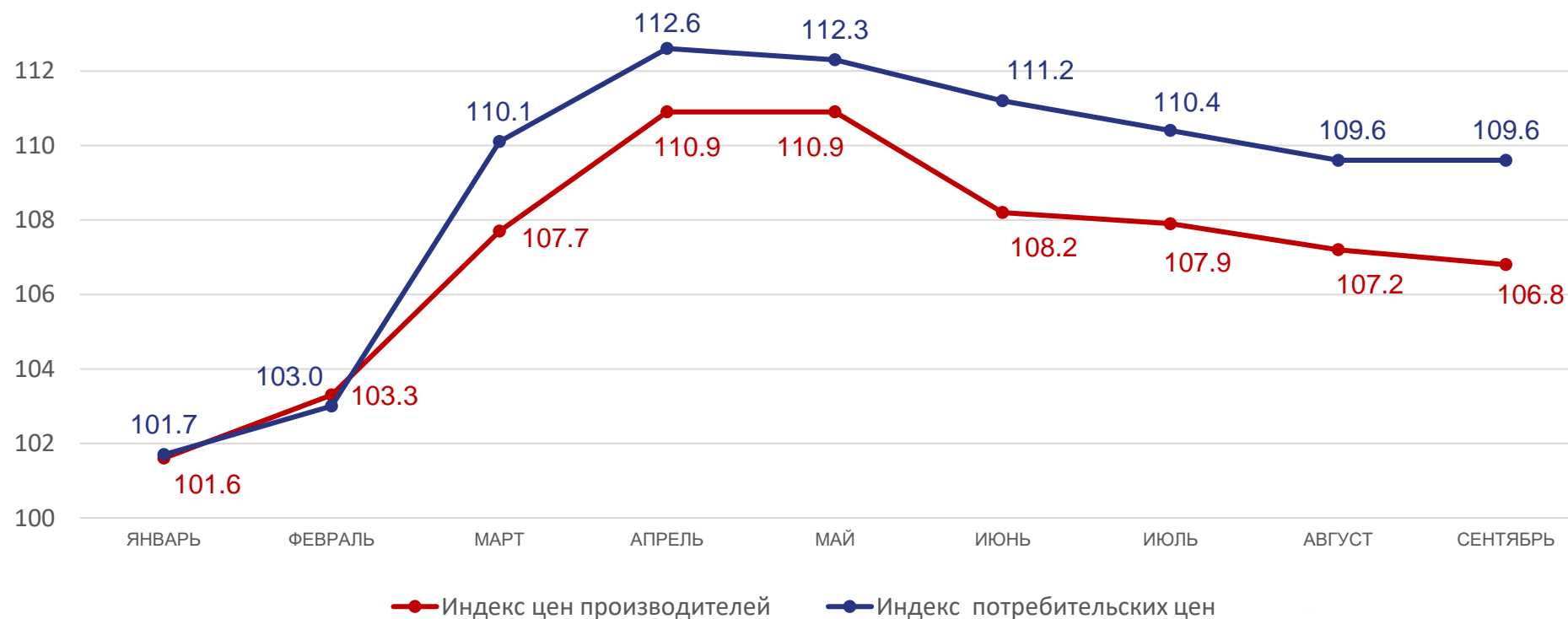
ИНДЕКС ЦЕН ПРОИЗВОДИТЕЛЕЙ

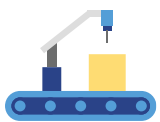
106,8



ИНДЕКС ПОТРЕБИТЕЛЬСКИХ ЦЕН

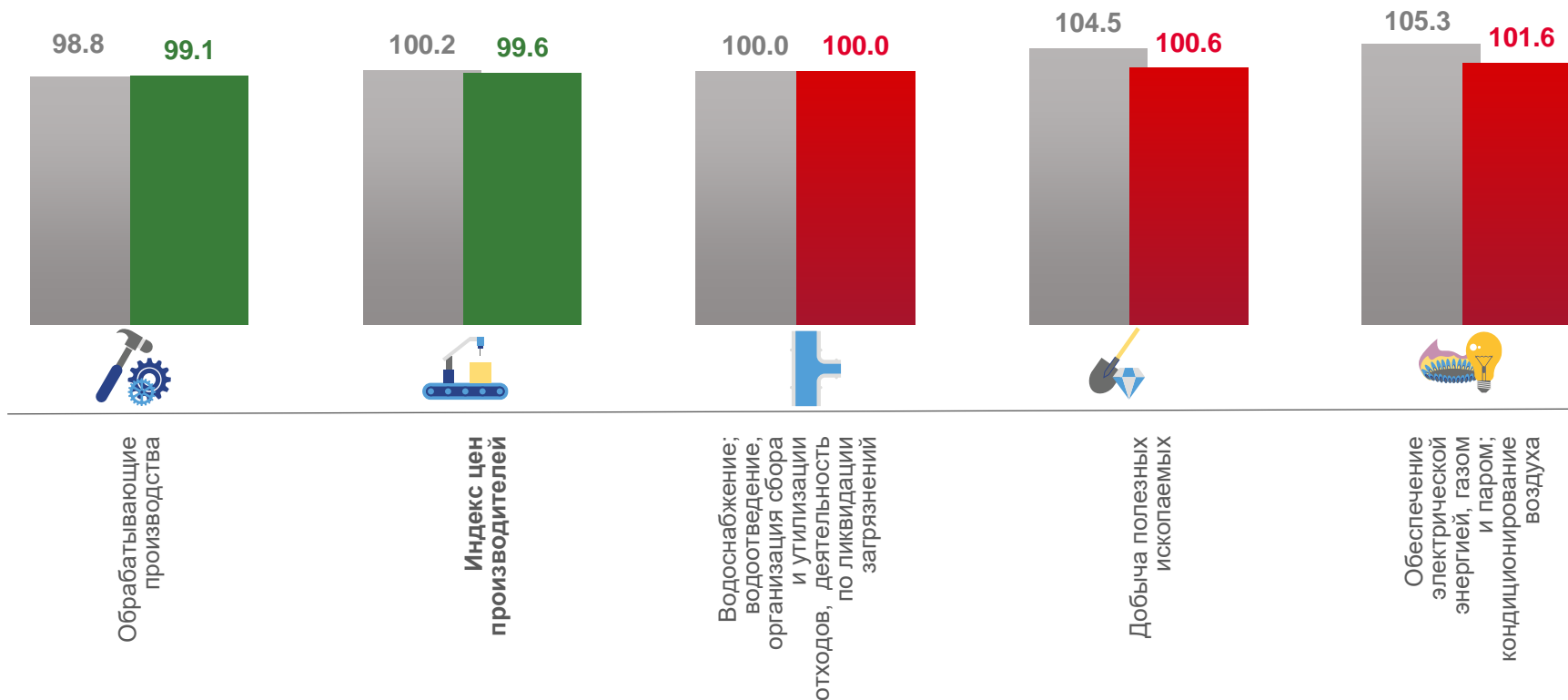
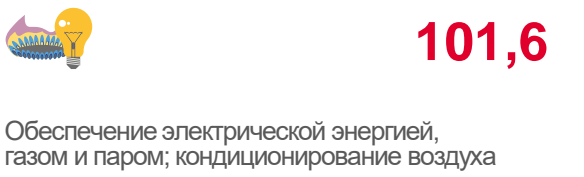
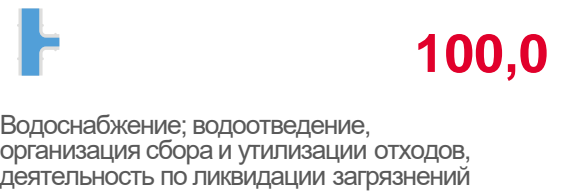
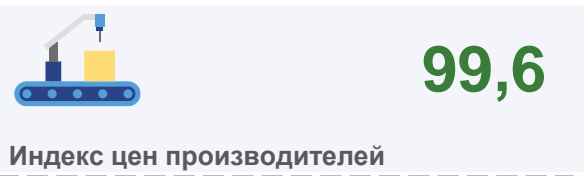
109,6





ИНДЕКСЫ ЦЕН ПРОИЗВОДИТЕЛЕЙ ПРОМЫШЛЕННЫХ ТОВАРОВ

сентябрь 2022 г. в % к предыдущему месяцу



■ сентябрь 2022 г. к августу 2022 г.

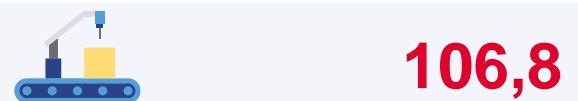
■ сентябрь 2021 г. к августу 2021 г.





ИНДЕКСЫ ЦЕН ПРОИЗВОДИТЕЛЕЙ ПРОМЫШЛЕННЫХ ТОВАРОВ

сентябрь 2022 г. в % к декабрю 2021 г.




Индекс цен производителей



Добыча полезных ископаемых



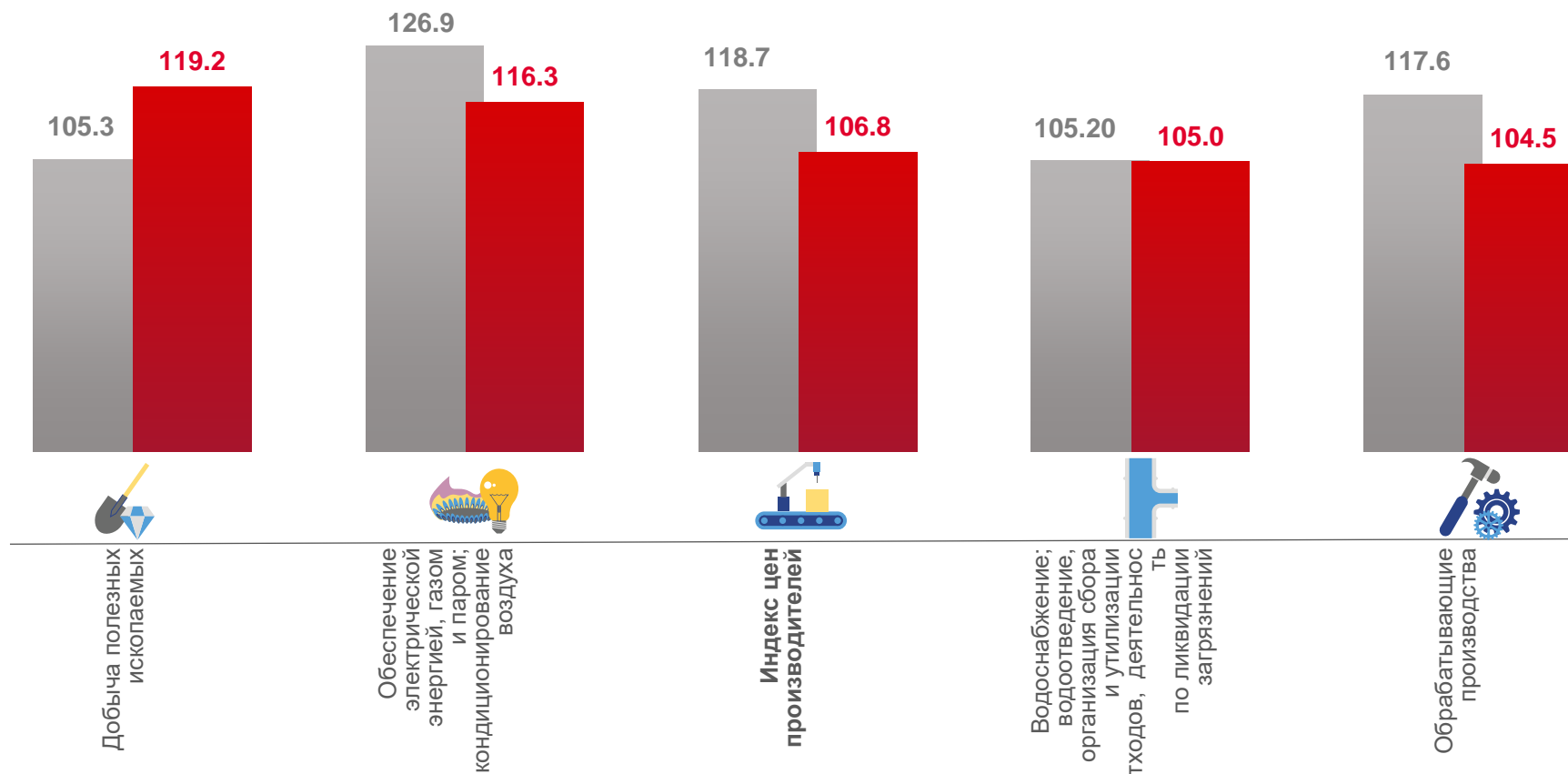
Обеспечение электрической энергией, газом и паром; кондиционирование воздуха



Водоснабжение; водоотведение, организация сбора и утилизации отходов, деятельность по ликвидации загрязнений



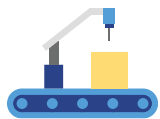
Обрабатывающие производства



■ сентябрь 2022 г. к декабрю 2021 г.

■ сентябрь 2021 г. к декабрю 2020 г.





ИНДЕКСЫ ЦЕН ПРОИЗВОДИТЕЛЕЙ ПО РЕГИОНАМ ЦФО

сентябрь 2022 г. в % к декабрю 2021 г.

РОССИЙСКАЯ
ФЕДЕРАЦИЯ

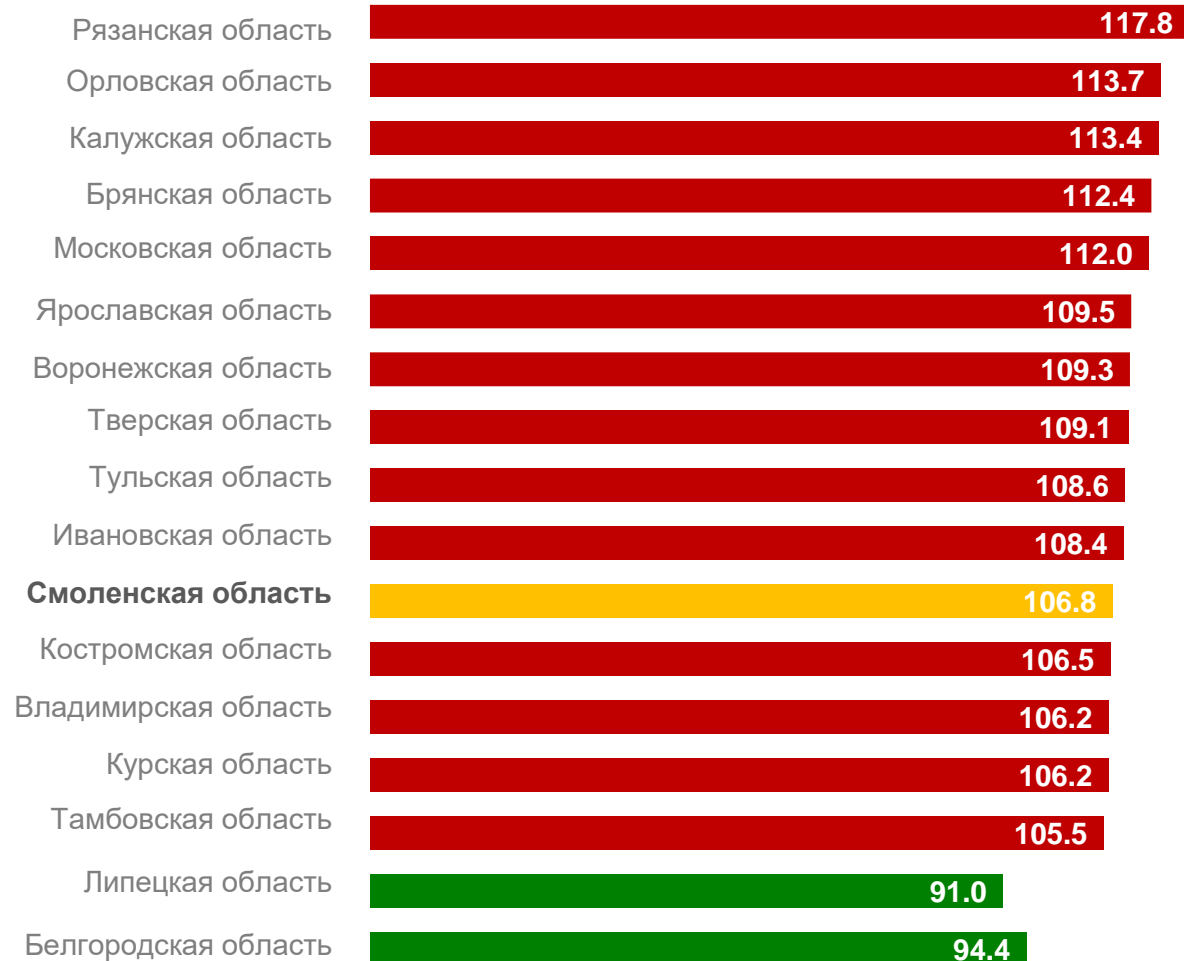
100,4

ЦЕНТРАЛЬНЫЙ
ФЕДЕРАЛЬНЫЙ ОКРУГ

107,7

СМОЛЕНСКАЯ ОБЛАСТЬ

106,8





ИНДЕКСЫ ЦЕН ПРОИЗВОДИТЕЛЕЙ ПО ОБРАБАТЫВАЮЩИМ ПРОИЗВОДСТВАМ

сентябрь 2022 г. в % предыдущему месяцу



87,1

Производство металлургическое



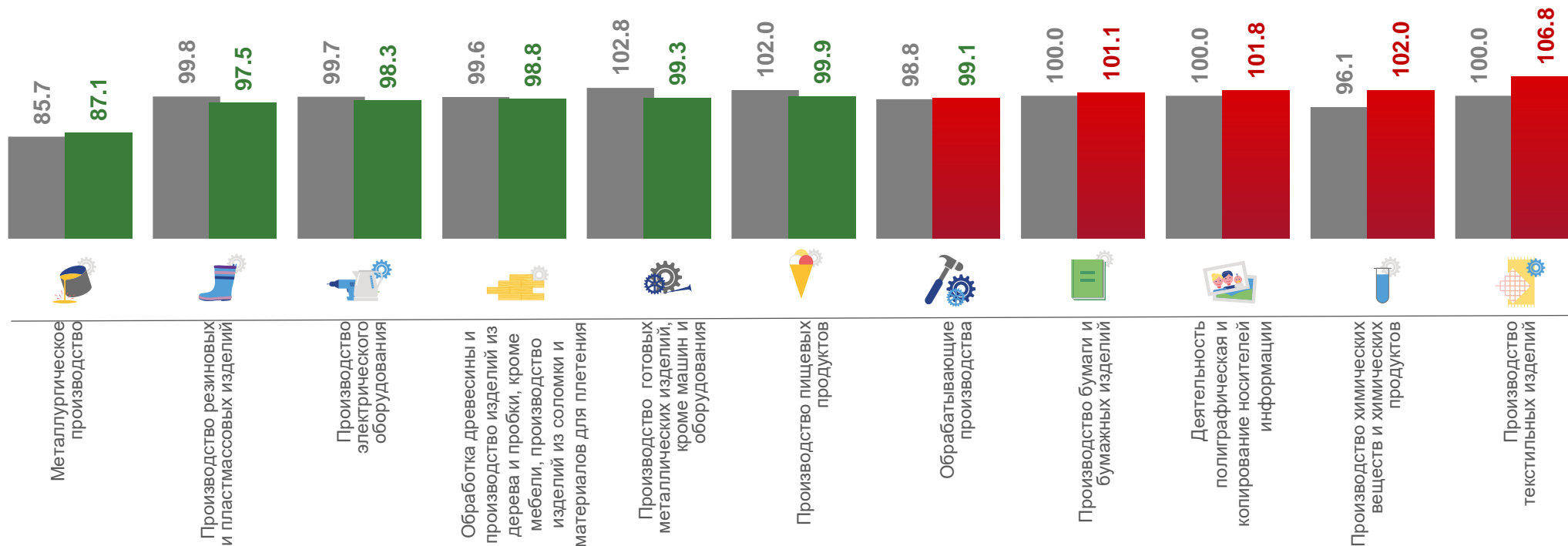
98,3

Производство электрического оборудования



106,8

Производство текстильных изделий



■ сентябрь 2022 г. к августу 2022 г.

■ сентябрь 2021 г. к августу 2021 г.





ИНДЕКСЫ ЦЕН ПРОИЗВОДИТЕЛЕЙ ПО ОБРАБАТЫВАЮЩИМ ПРОИЗВОДСТВАМ

сентябрь 2022 г. в % к декабрю 2021 г.



143,9

Производство автотранспортных средств, прицепов и полуприцепов



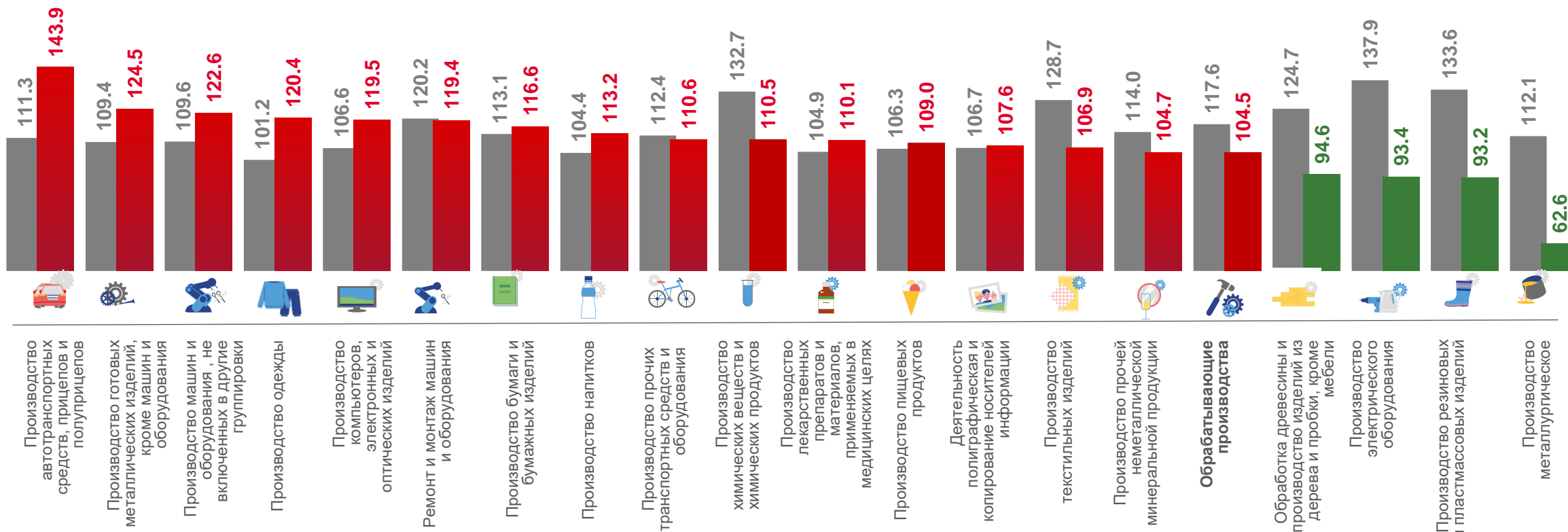
124,5

Производство готовых металлических изделий, кроме машин и оборудования



62,6

Производство металлургическое



■ сентябрь 2022 г. к декабрю 2021 г.

■ сентябрь 2021 г. к декабрю 2020 г.





ИНДЕКСЫ ЦЕН ПРОИЗВОДИТЕЛЕЙ ПО ОБРАБАТЫВАЮЩИМ ПРОИЗВОДСТВАМ ПО РЕГИОНАМ ЦФО

сентябрь 2022 г. в % к декабрю 2021 г.

РОССИЙСКАЯ
ФЕДЕРАЦИЯ

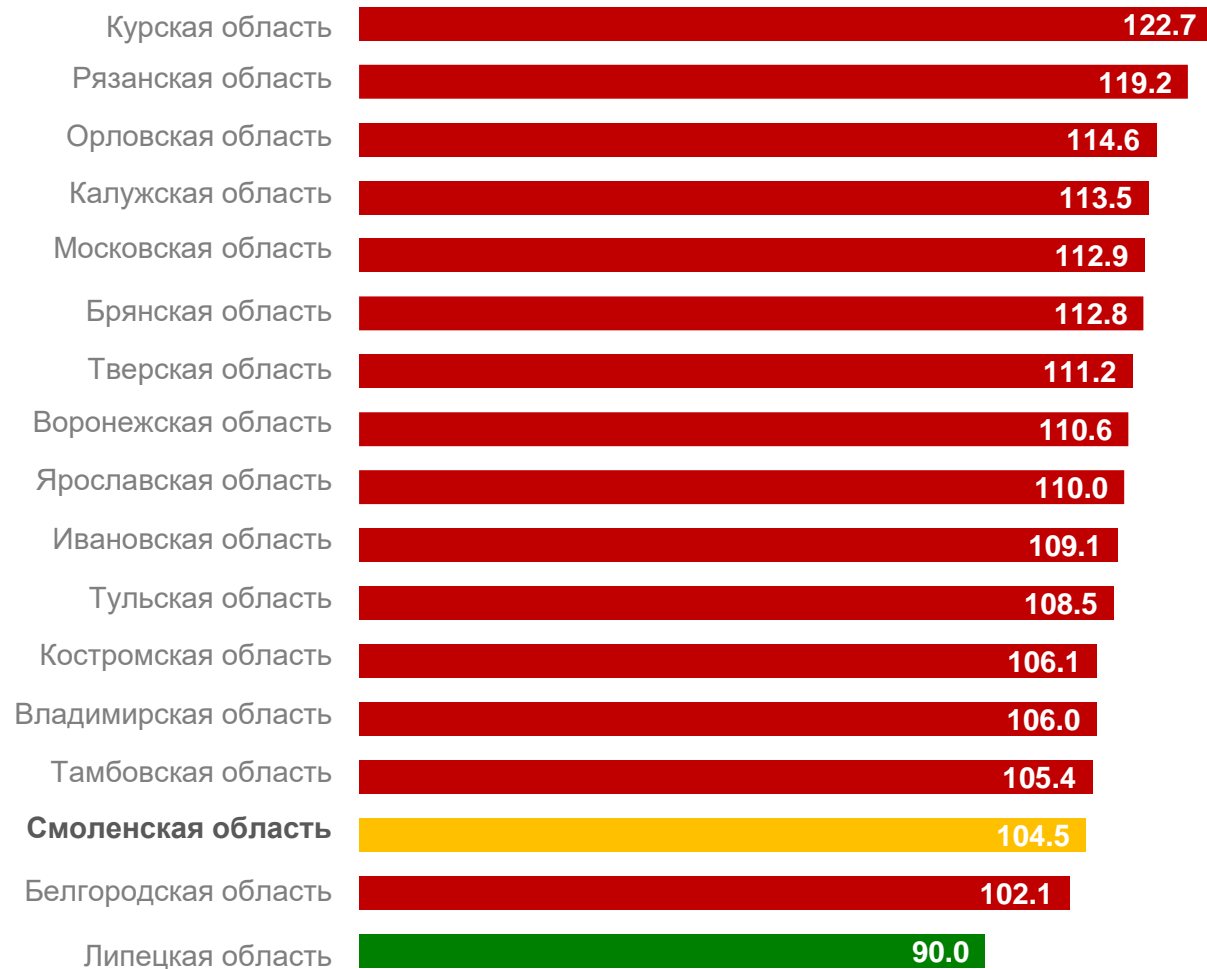
102,6


ЦЕНТРАЛЬНЫЙ
ФЕДЕРАЛЬНЫЙ ОКРУГ

108,7

СМОЛЕНСКАЯ ОБЛАСТЬ


104,5





ИНДЕКСЫ ЦЕН ПРОИЗВОДИТЕЛЕЙ ПО ОБЕСПЕЧЕНИЮ ЭЛЕКТРИЧЕСКОЙ ЭНЕРГИЕЙ

сентябрь 2022 г. в % к предыдущему месяцу



101,6

Обеспечение электрической энергией, газом и паром; кондиционирование воздуха




101,9

Производство, передача и распределение электроэнергии



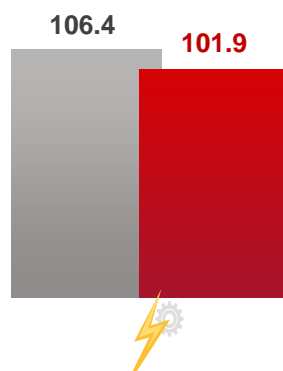
100,0

Производство, передача и распределение пара и горячей воды; кондиционирование воздуха

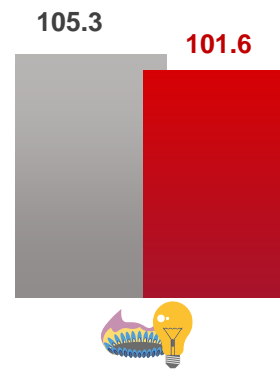


99,96


Производство и распределение газообразного топлива



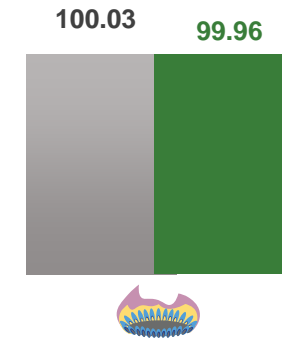
Производство, передача и распределение электроэнергии



Обеспечение электрической энергией, газом и паром; кондиционирование воздуха



Производство, передача и распределение пара и горячей воды; кондиционирование воздуха




Производство и распределение газообразного топлива

■ сентябрь 2022 г. к августу 2022 г.


■ сентябрь 2021 г. к августу 2021 г.





ИНДЕКСЫ ЦЕН ПРОИЗВОДИТЕЛЕЙ ПО ОБЕСПЕЧЕНИЮ ЭЛЕКТРИЧЕСКОЙ ЭНЕРГИЕЙ

сентябрь 2022 г. в % к декабрю 2021 г.



116,3

Обеспечение электрической энергией, газом и паром; кондиционирование воздуха




118,8

Производство, передача и распределение электроэнергии



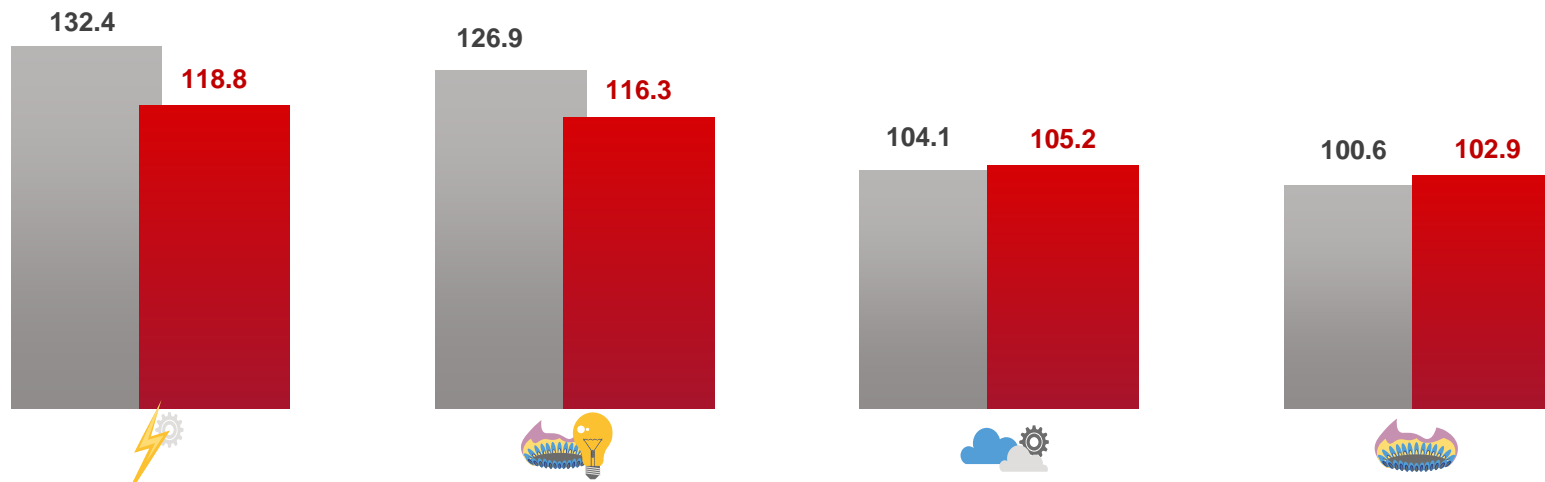
105,2

Производство, передача и распределение пара и горячей воды; кондиционирование воздуха



102,9

Производство и распределение газообразного топлива



Производство, передача и распределение электроэнергии

Обеспечение электрической энергией, газом и паром; кондиционирование воздуха


Производство, передача и распределение пара и горячей воды; кондиционирование воздуха

Производство и распределение газообразного топлива

■ сентябрь 2022 г. к декабрю 2021г.

■ сентябрь 2021 г. к декабрю 2020г.





ИНДЕКСЫ ЦЕН ПРОИЗВОДИТЕЛЕЙ ПО ОБЕСПЕЧЕНИЮ ЭЛЕКТРИЧЕСКОЙ ЭНЕРГИЕЙ ПО РЕГИОНАМ ЦФО

сентябрь 2022 г. в % к декабрю 2021 г.

РОССИЙСКАЯ
ФЕДЕРАЦИЯ

106,6

ЦЕНТРАЛЬНЫЙ
ФЕДЕРАЛЬНЫЙ ОКРУГ

105,4

СМОЛЕНСКАЯ ОБЛАСТЬ

116,3

