



ТЕРРИТОРИАЛЬНЫЙ ОРГАН
ФЕДЕРАЛЬНОЙ СЛУЖБЫ
ГОСУДАРСТВЕННОЙ СТАТИСТИКИ
ПО СМОЛЕНСКОЙ ОБЛАСТИ

ПОТРЕБИТЕЛЬСКИЙ РЫНОК

2023 г.

СОДЕРЖАНИЕ

Оборот розничной торговли	3
Оборот общественного питания	8
Оборот оптовой торговли	10
Объекты розничной торговли и общественного питания	14

1

Оборот розничной торговли

ОБОРОТ РОЗНИЧНОЙ ТОРГОВЛИ

2023 г., млн рублей

СМОЛЕНСКСТАТ

Оборот розничной торговли

229 943,8

105,7%

к 2022 г.*

Пищевые продукты, включая напитки и табачные изделия

115 558,1

104,5%

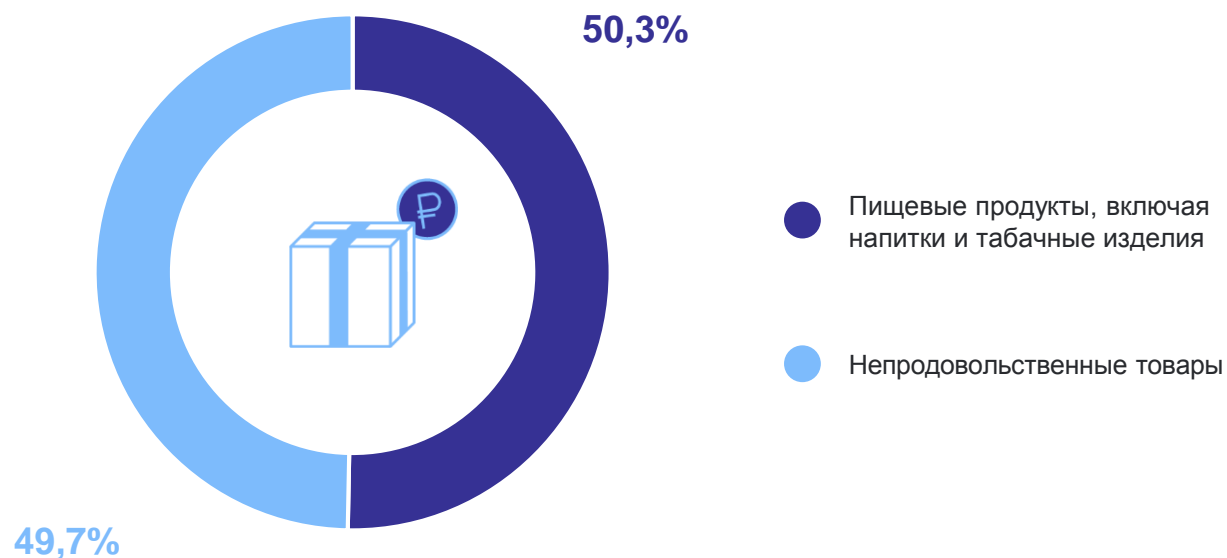
к 2022 г.*

Непродовольственные товары

114 385,7

106,6%

к 2022 г.*

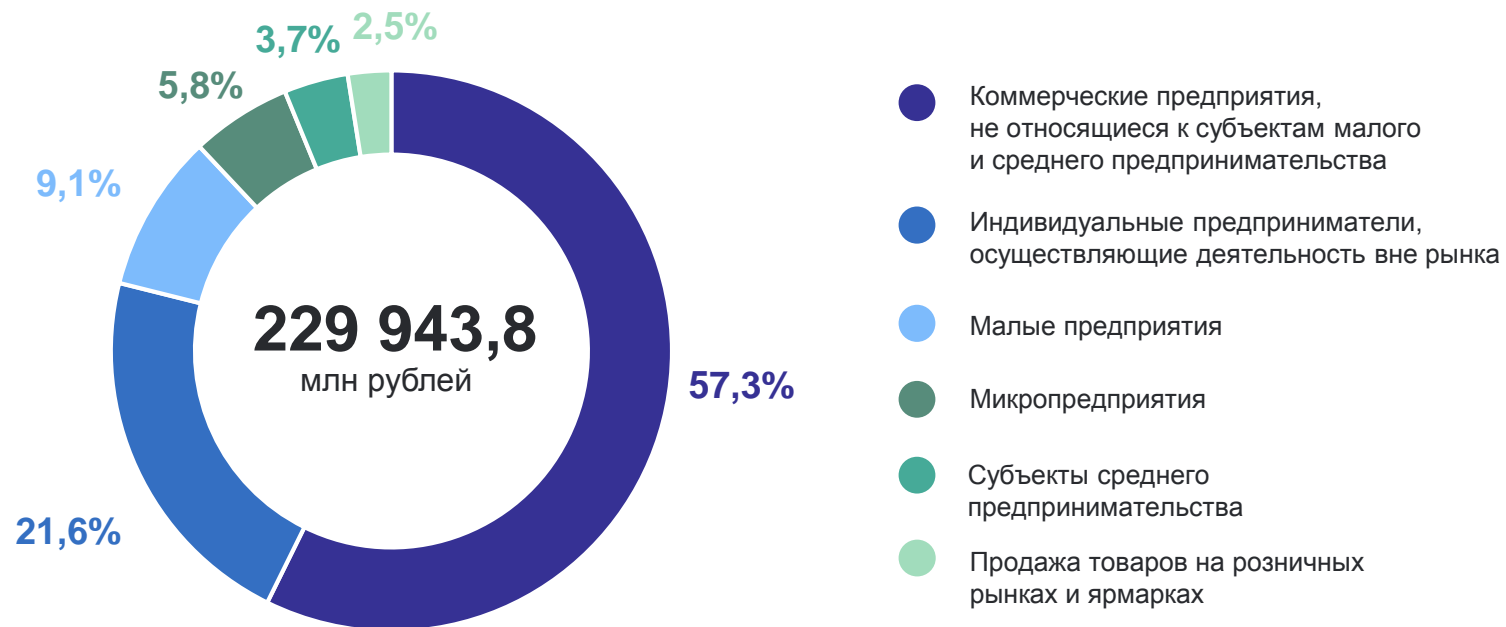


*В сопоставимых ценах.

СТРУКТУРА ФОРМИРОВАНИЯ ОБОРОТА РОЗНИЧНОЙ ТОРГОВЛИ

2023 г.

СМОЛЕНСКСТАТ



Розничные торговые сети формировали:

36,6% общего объема оборота розничной торговли

50,5% оборота розничной торговли пищевыми продуктами, включая напитки, и табачными изделиями

ОБОРОТ РОЗНИЧНОЙ ТОРГОВЛИ ПО МУНИЦИПАЛЬНЫМ ОБРАЗОВАНИЯМ*

2023 г., млн рублей

СМОЛЕНСКСТАТ

Всего по области **122 222,5**

108,5%
к 2022 г.**

Город Смоленск

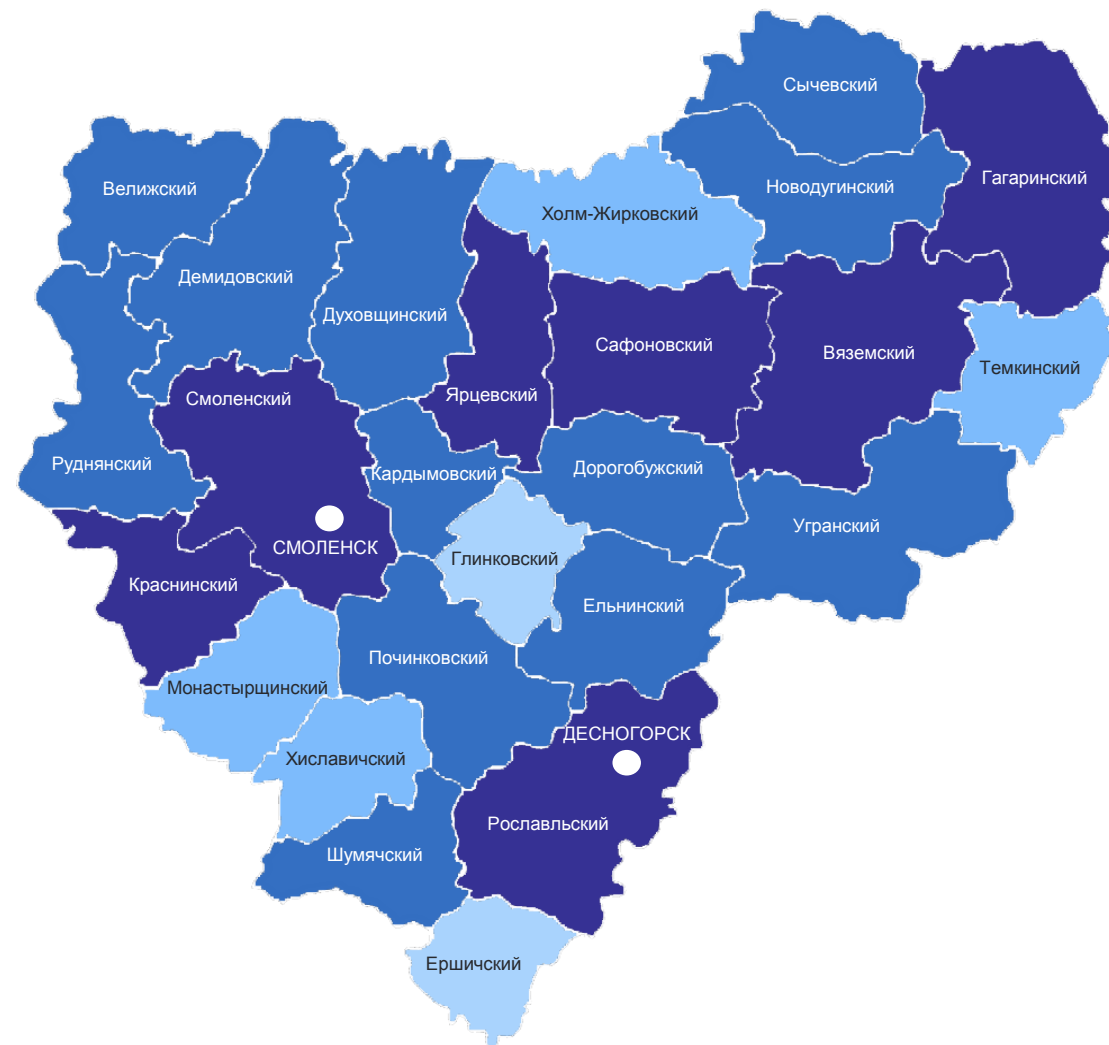
66 162,6

93,6%
к 2022 г.**

Город Десногорск

3 202,4

114,8%
к 2022 г.**



● Менее 300 ● От 300 до 600 ● От 600 до 3 000 ● Более 3 000

*По организациям, не относящимся к субъектам малого предпринимательства, с численностью работающих более 15 человек (включая средние организации).
**В сопоставимых ценах.

ТОВАРНЫЕ ЗАПАСЫ В ОРГАНИЗАЦИЯХ РОЗНИЧНОЙ ТОРГОВЛИ

на конец декабря 2023 г.

СМОЛЕНСКСТАТ

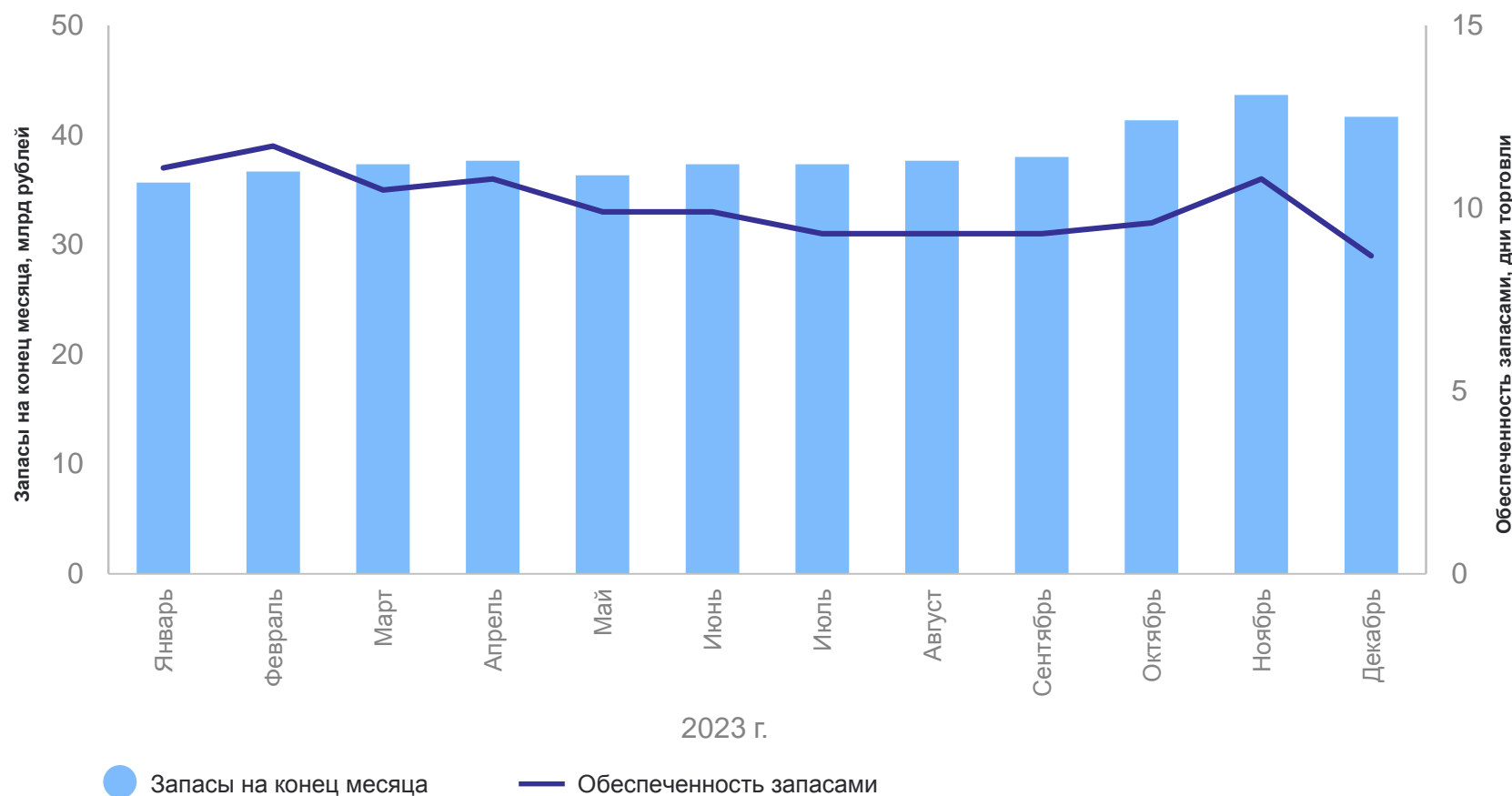
Товарные запасы

12,5 млрд рублей

105,0%
к 2022 г.*

Обеспеченность
запасами

29 дней торговли



*В сопоставимых ценах.

2

Оборот общественного питания

ОБОРОТ ОБЩЕСТВЕННОГО ПИТАНИЯ

2023 г.

СМОЛЕНСКСТАТ

Всего по области

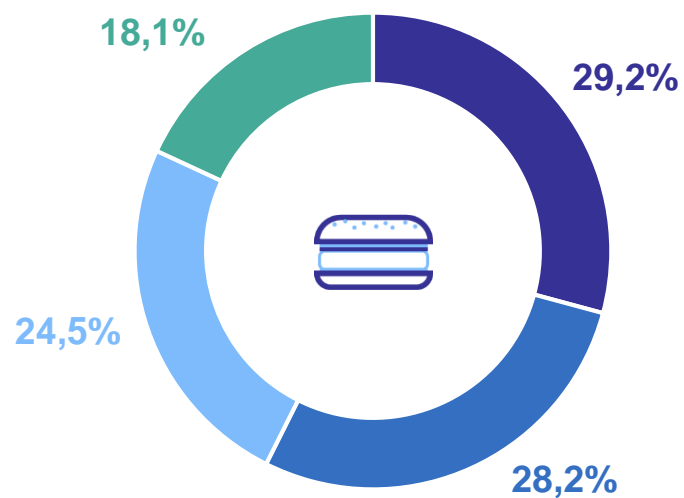
9 354,7 млн рублей

115,4%

к 2022 г.*

На душу населения

10 715 рублей



- Индивидуальные предприниматели
- Коммерческие организации, не относящиеся к субъектам малого предпринимательства
- Малые предприятия
- Микропредприятия

*В сопоставимых ценах.

3

Оборот оптовой торговли

ОБОРОТ ОПТОВОЙ ТОРГОВЛИ

2023 г., млн рублей

СМОЛЕНСКСТАТ

Оборот оптовой торговли

763 722,8

122,6%

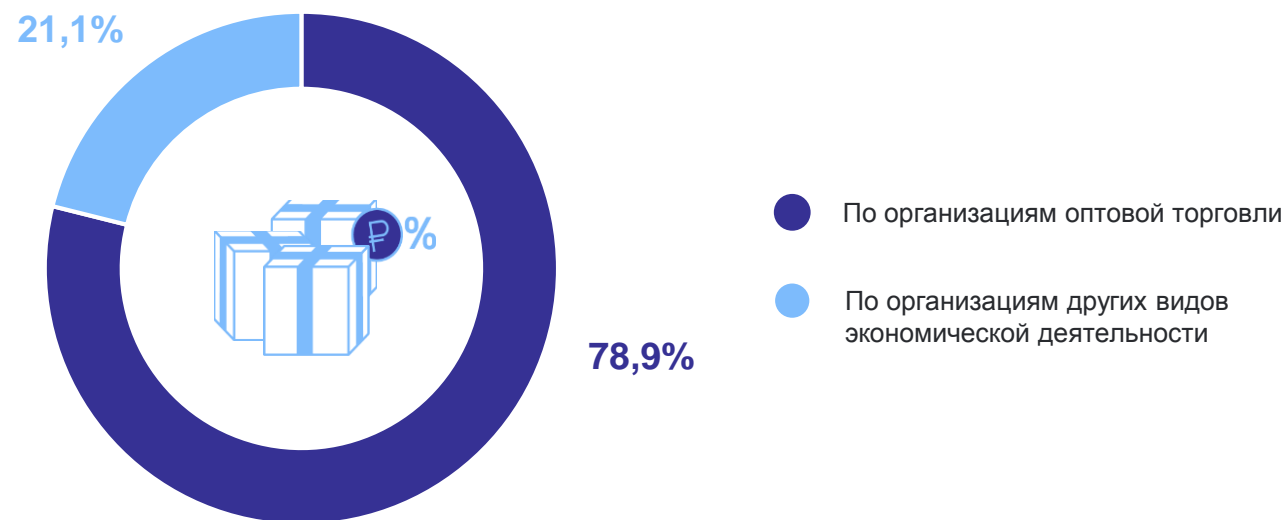
к 2022 г.*

Оборот организаций оптовой торговли

600 686,9

117,2%

к 2022 г.*

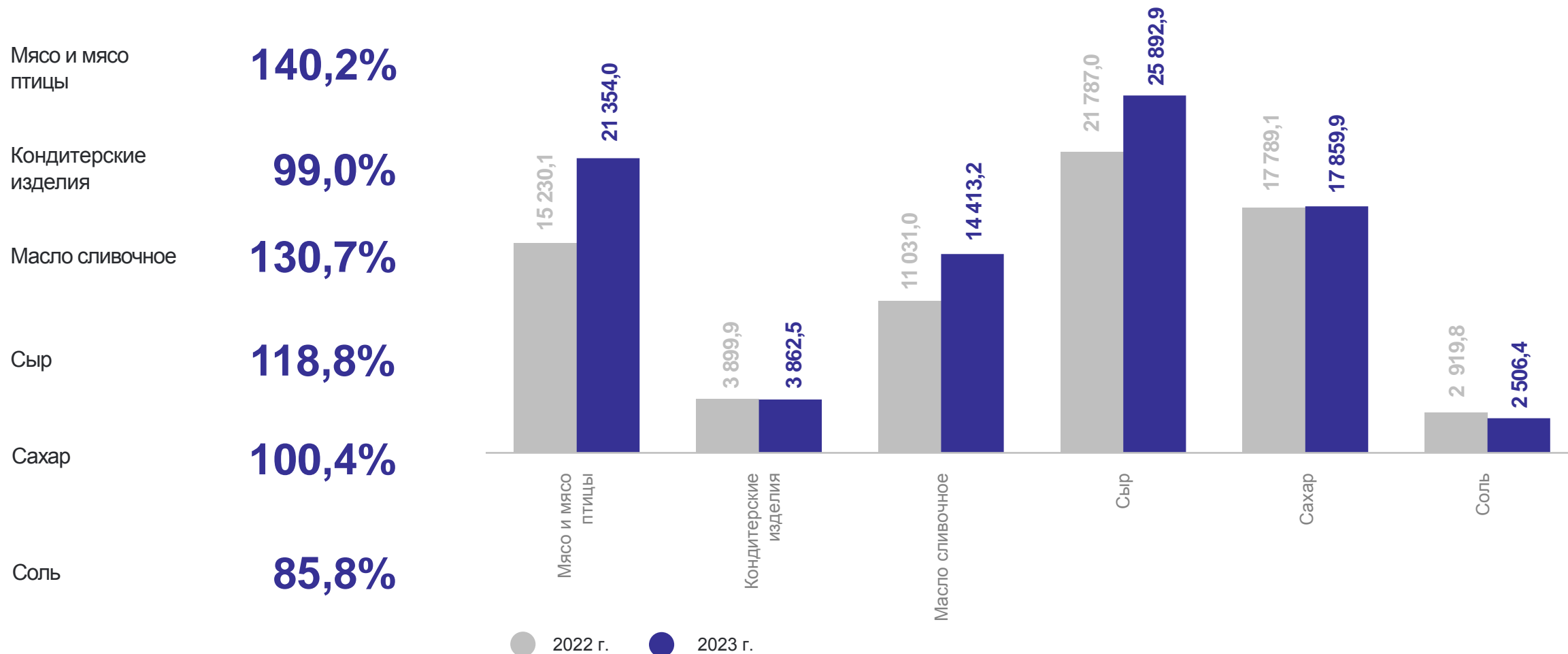


*В сопоставимых ценах.

ПРОДАЖА ОРГАНИЗАЦИЯМИ ОПТОВОЙ ТОРГОВЛИ ОТДЕЛЬНЫХ ВИДОВ ПРОДОВОЛЬСТВЕННЫХ ТОВАРОВ*

СМОЛЕНСКСТАТ

2023 г. в % к 2022 г., ТОНН



*По организациям, не относящимся к субъектам малого предпринимательства, с численностью работающих более 15 человек (включая средние организации).

ПРОДАЖА ОРГАНИЗАЦИЯМИ ОПТОВОЙ ТОРГОВЛИ ОТДЕЛЬНЫХ ВИДОВ ТОПЛИВА*

2023 г. в % к 2022 г., тыс. тонн

СМОЛЕНСКСТАТ



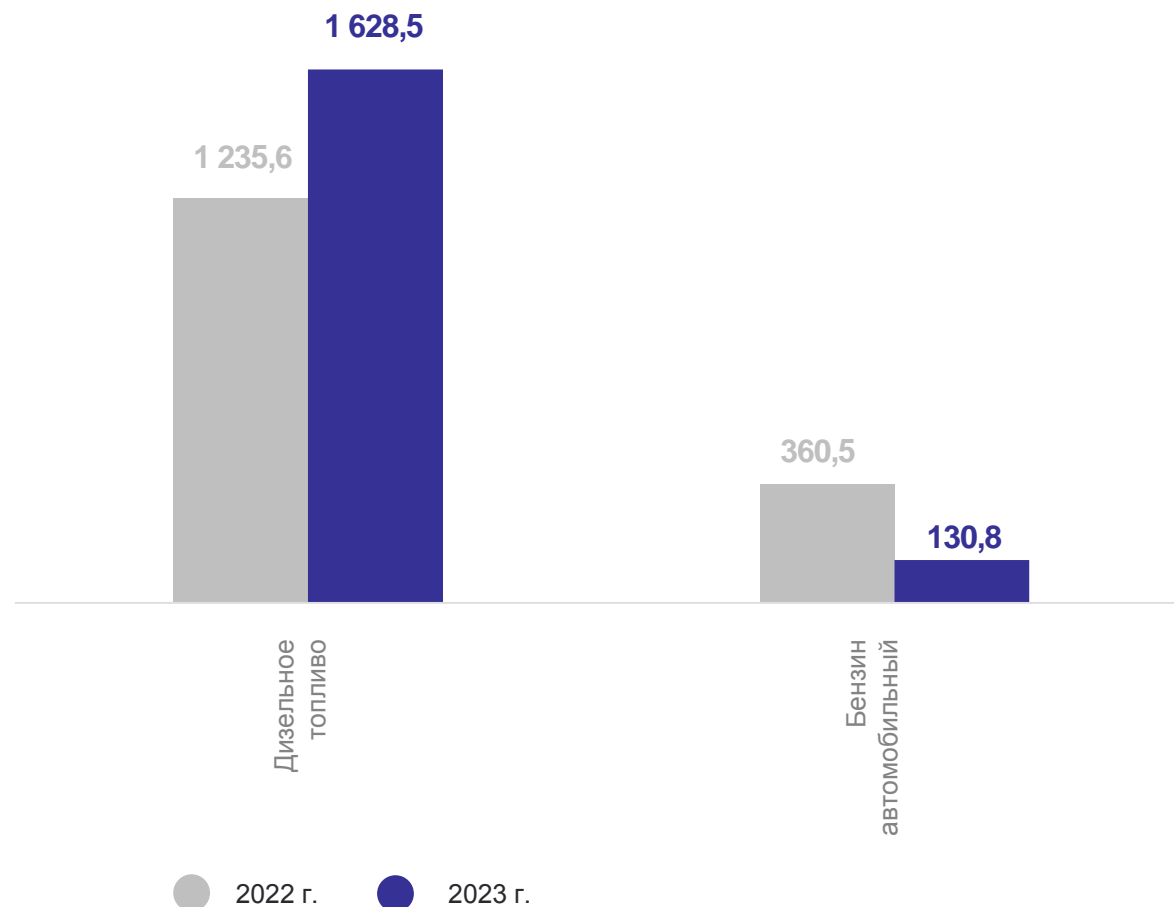
Дизельное топливо

131,8%



Бензин автомобильный

36,3%



*По организациям, не относящимся к субъектам малого предпринимательства, с численностью работающих более 15 человек (включая средние организации).

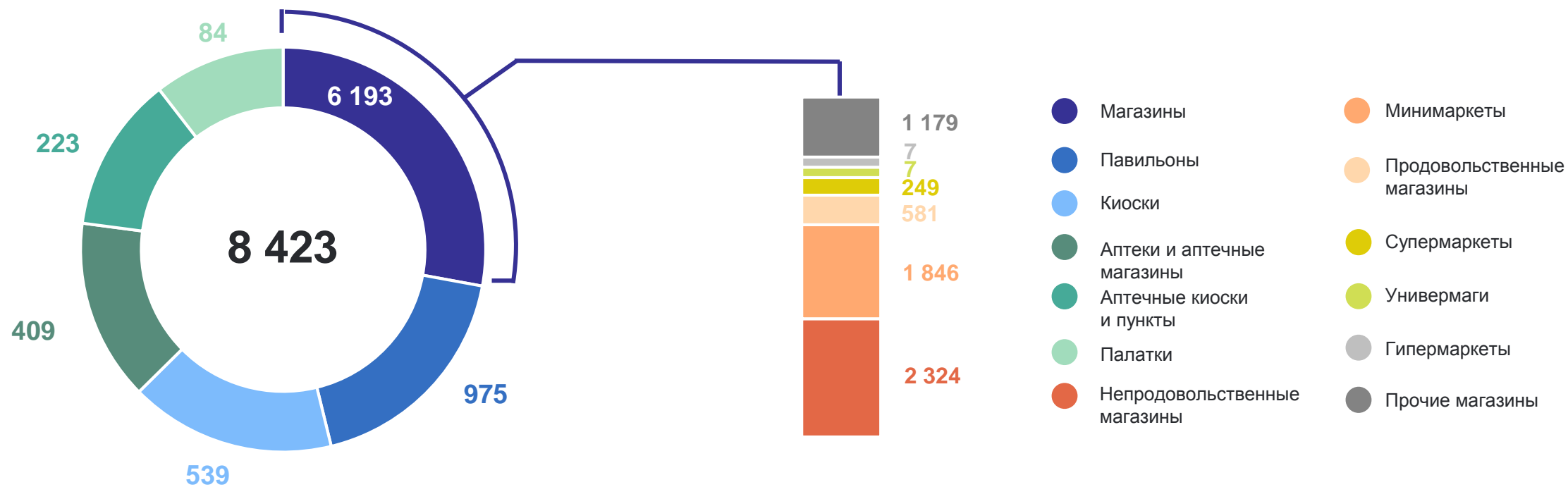
4

**Объекты розничной торговли
и общественного питания**

КОЛИЧЕСТВО ОБЪЕКТОВ РОЗНИЧНОЙ ТОРГОВЛИ

на 1 января 2024 г., единиц

СМОЛЕНСКСТАТ



КОЛИЧЕСТВО ОБЪЕКТОВ ОБЩЕСТВЕННОГО ПИТАНИЯ

на 1 января 2024 г., единиц

СМОЛЕНСКСТАТ



Обеспеченность населения:
на 1 000 человек

площадь зала обслуживания посетителей **147,0 м²**

места **86**