



ФЕДЕРАЛЬНАЯ СЛУЖБА
ГОСУДАРСТВЕННОЙ СТАТИСТИКИ

Деятельность автомобильного транспорта



январь-апрель 2022 года



ФЕДЕРАЛЬНАЯ СЛУЖБА
ГОСУДАРСТВЕННОЙ СТАТИСТИКИ

Деятельность автомобильного транспорта

Территориальный орган
Федеральной службы
государственной статистики по
Смоленской области

январь-апрель 2022 года

01

Деятельность грузового автомобильного транспорта

02

Деятельность пассажирского автомобильного транспорта

03

Дорожно-транспортные происшествия





ДЕЯТЕЛЬНОСТЬ ГРУЗОВОГО АВТОМОБИЛЬНОГО ТРАНСПОРТА*

январь–апрель 2022 года

Перевозки грузов

1 785,7

тыс. тонн

111,8%

изменение,
к январю-апрелю 2021 г.

Грузооборот

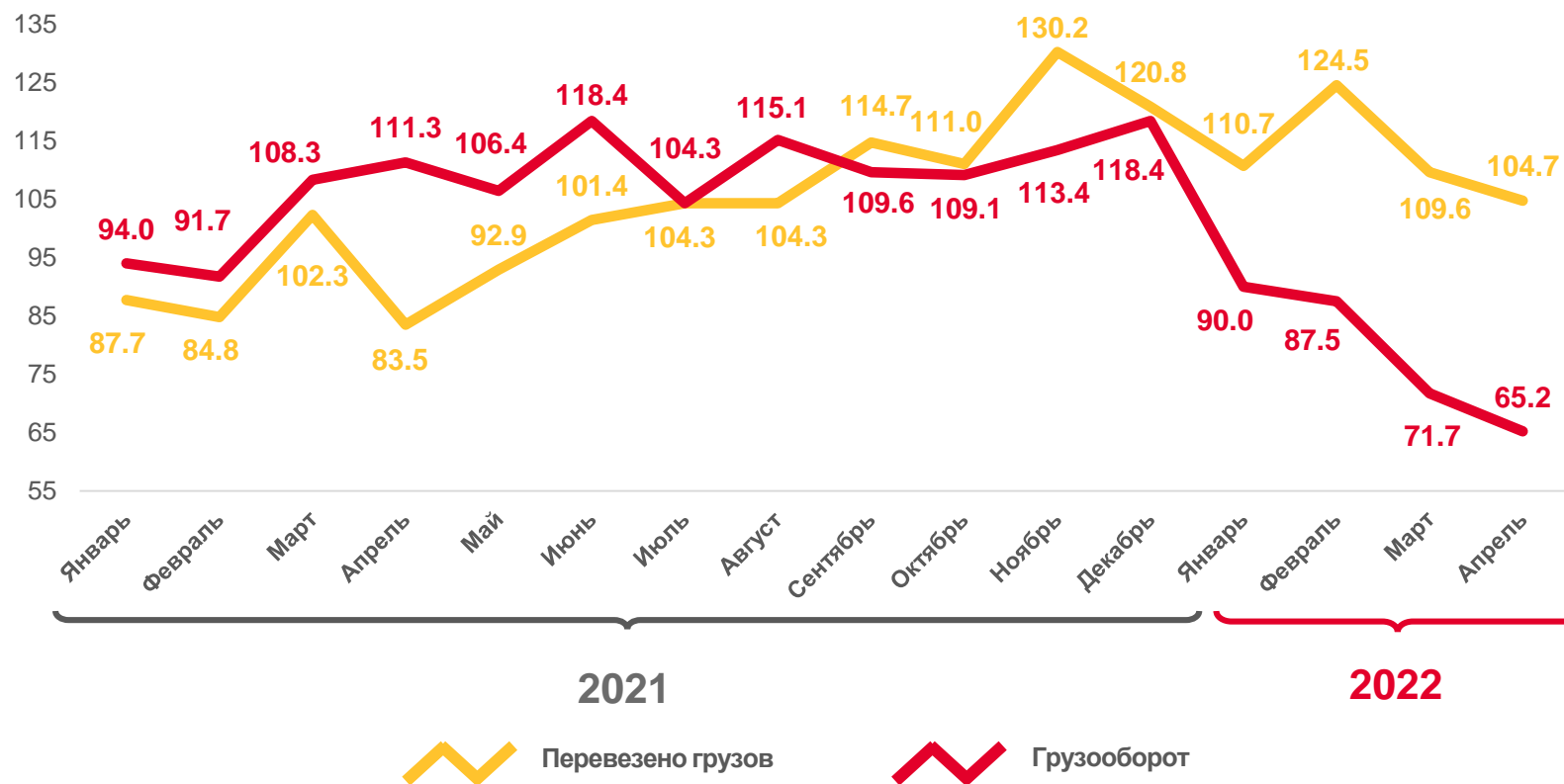
1 679,8

млн т.км

78,1%

изменение,
к январю-апрелю 2021 г.

в % к соответствующему месяцу предыдущего года



* Данные приведены по организациям всех видов экономической деятельности, не относящимся к субъектам малого предпринимательства, с численностью работающих более 15 человек (включая средние организации).





ДЕЯТЕЛЬНОСТЬ ПАССАЖИРСКОГО АВТОМОБИЛЬНОГО ТРАНСПОРТА*

январь–апрель 2022 года

Перевозки пассажиров

8 745,5

тыс. человек

91,8%

изменение,
к январю-апрелю 2021 г.

Пассажирооборот

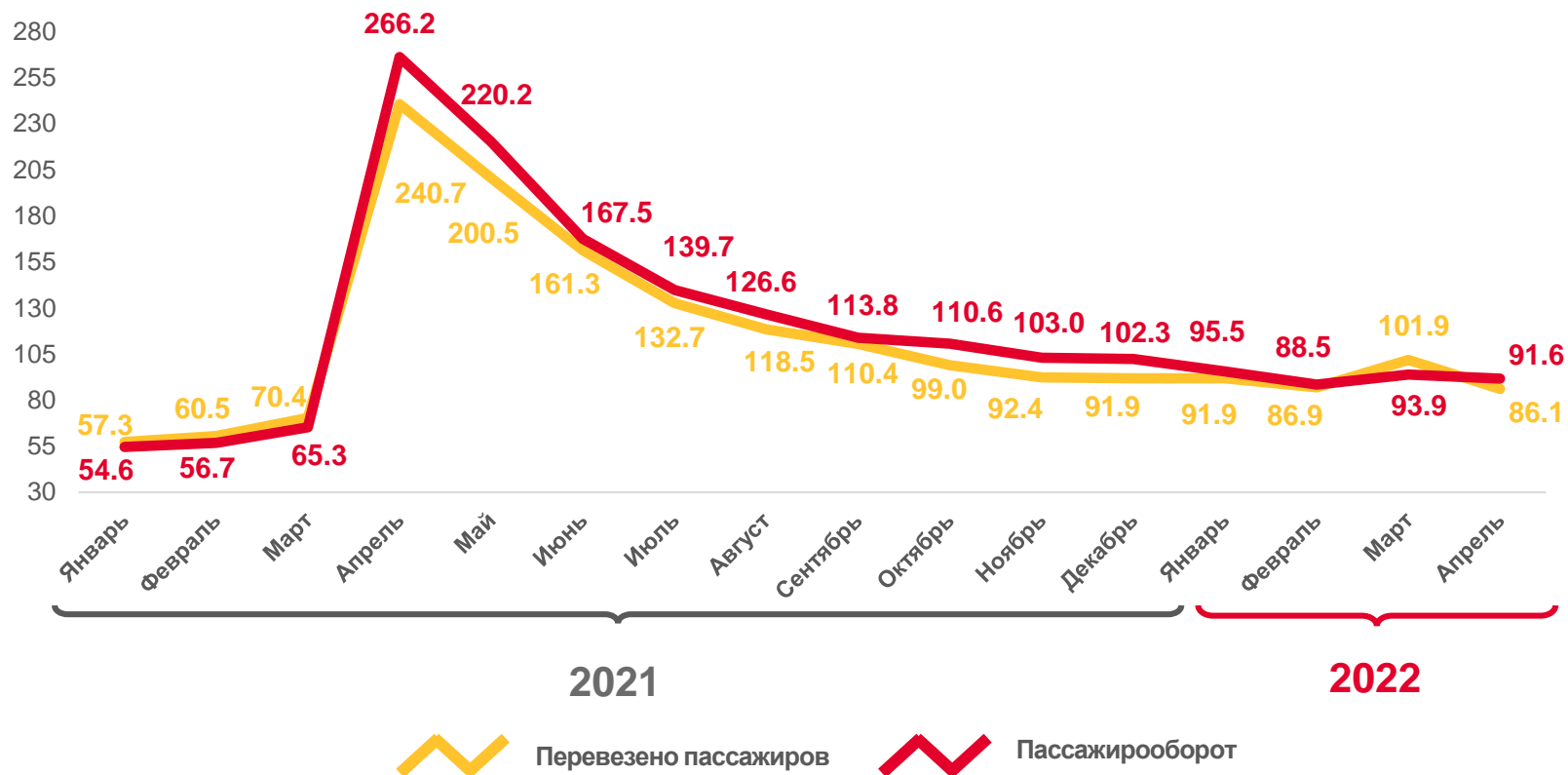
86,5

млн пасс.км

92,4%


изменение,
к январю-апрелю 2021 г.

в % к соответствующему месяцу предыдущего года



* Данные приведены по юридическим и физическим лицам, осуществляющим регулярные перевозки пассажиров автобусным транспортом на коммерческой основе по маршрутам общего пользования.





ДОРОЖНО-ТРАНСПОРТНЫЕ ПРОИСШЕСТВИЯ (ДТП)*

январь–апрель 2022 года

Количество ДТП

192

единиц

86,9%

изменение,
к январю-апрелю 2021 г.

Погибло

21

человек

84,0%

изменение,
к январю-апрелю 2021 г.

Ранено

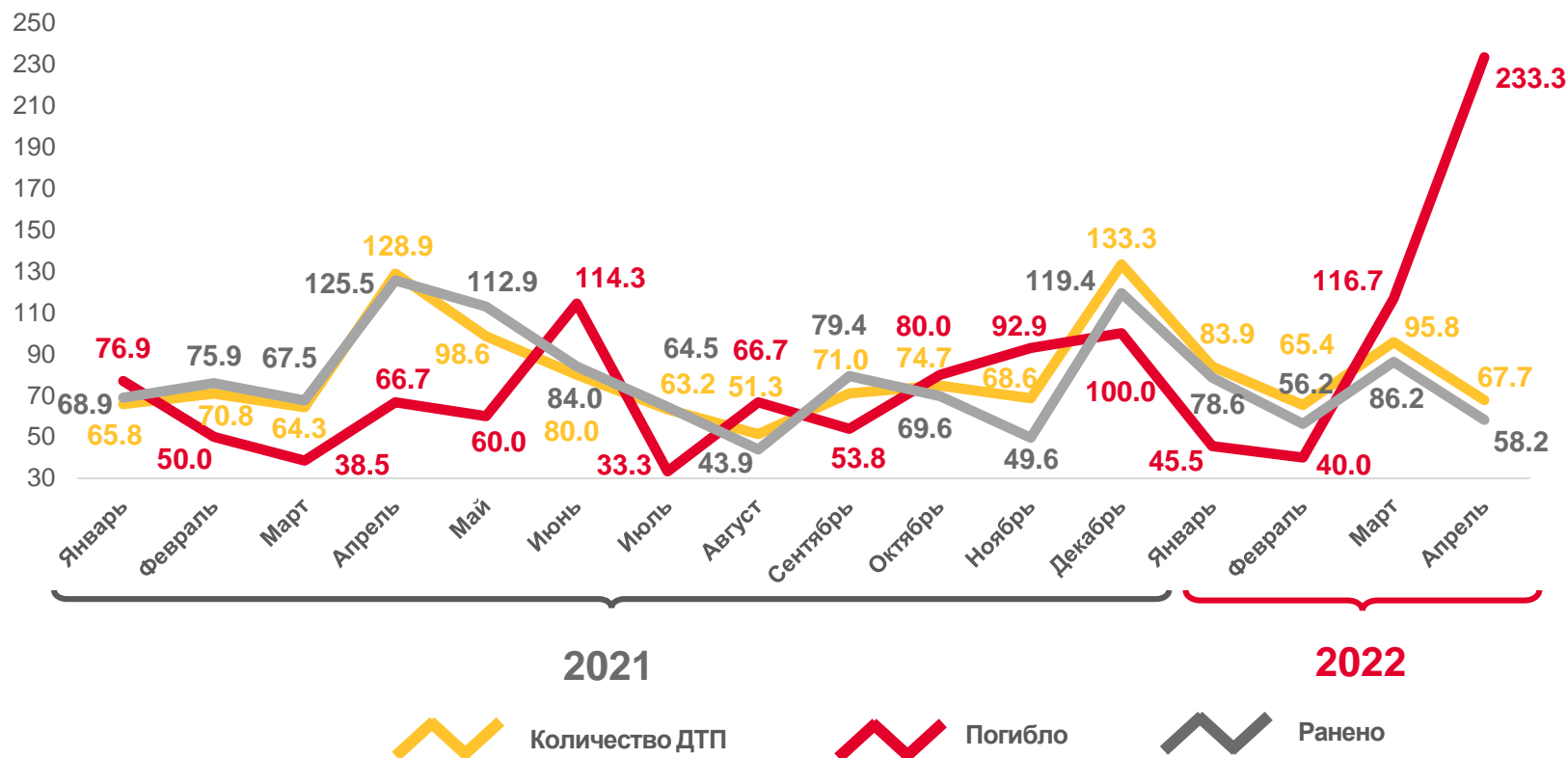
229

человек

79,8%

изменение,
к январю-апрелю 2021 г.

в % к соответствующему месяцу предыдущего года



* По данным УГИБДД УМВД России по Смоленской области.

