



ФЕДЕРАЛЬНАЯ СЛУЖБА
ГОСУДАРСТВЕННОЙ СТАТИСТИКИ

Деятельность автомобильного транспорта Смоленской области



2022 год



ФЕДЕРАЛЬНАЯ СЛУЖБА
ГОСУДАРСТВЕННОЙ СТАТИСТИКИ

Деятельность автомобильного транспорта Смоленской области

Территориальный орган
Федеральной службы
государственной статистики
по Смоленской области

2022 год

- 01 Деятельность грузового автомобильного транспорта
- 02 Коммерческая деятельность грузового автомобильного транспорта
- 03 Доля перевозок, выполненных на коммерческой основе, в общем объеме грузоперевозок
- 04 Доля грузооборота, выполненного на коммерческой основе, в общем объеме грузооборота
- 05 Деятельность пассажирского автомобильного транспорта общего пользования
- 06 Пассажирские перевозки, выполненные субъектами транспортной деятельности
- 07 Пассажиροоборот, выполненный субъектами транспортной деятельности
- 08 Дорожно-транспортные происшествия с пострадавшими участниками
- 09 Дорожно-транспортные происшествия по видам пострадавших участников
- 10 Дорожно-транспортные происшествия по муниципальным районам и городским округам Смоленской области
- 11 Дорожно-транспортные происшествия в городе Смоленске





ДЕЯТЕЛЬНОСТЬ ГРУЗОВОГО АВТОМОБИЛЬНОГО ТРАНСПОРТА*

2022 год

в % к соответствующему месяцу предыдущего года

Перевозки грузов

5 937,1 **96,6%**
ТЫС. ТОНН к 2021 г.

Грузооборот

4 630,7 **65,7%**
МЛН Т.КМ к 2021 г.



* По организациям всех видов экономической деятельности, не относящимся к субъектам малого предпринимательства, с численностью работающих более 15 человек (включая средние организации).





КОММЕРЧЕСКАЯ ДЕЯТЕЛЬНОСТЬ ГРУЗОВОГО АВТОМОБИЛЬНОГО ТРАНСПОРТА*

2022 год

в % к соответствующему месяцу предыдущего года

Перевозки грузов

2 860,6 **89,6%**

ТЫС. ТОНН

к 2021 г.

Грузооборот

4 265,5 **63,8%**

МЛН Т.КМ

к 2021 г.



* По организациям всех видов экономической деятельности, не относящимся к субъектам малого предпринимательства, с численностью работающих более 15 человек (включая средние организации), осуществляющим грузоперевозки на коммерческой основе.





ДОЛЯ ПЕРЕВОЗОК, ВЫПОЛНЕННЫХ НА КОММЕРЧЕСКОЙ ОСНОВЕ, В ОБЩЕМ ОБЪЕМЕ ГРУЗОПЕРЕВОЗОК

2022 год

Перевозки грузов – всего

5 937,1 **96,6%**

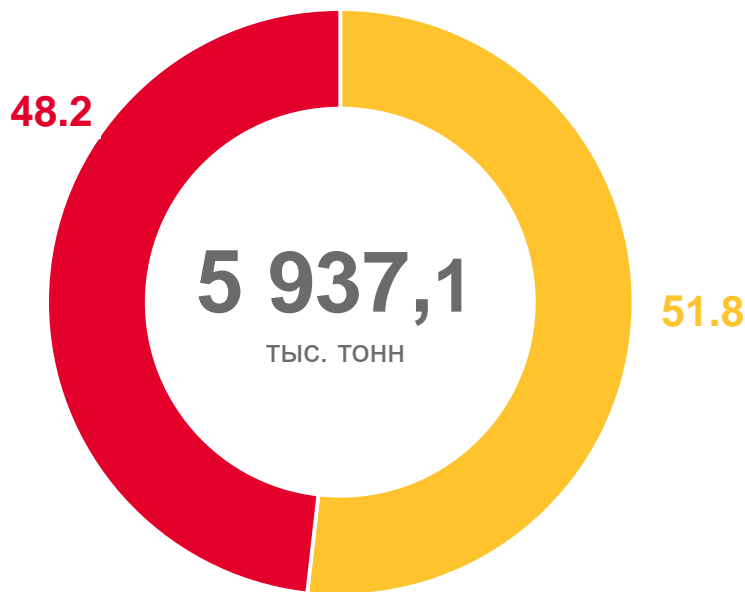
ТЫС. ТОНН

к 2021 г.

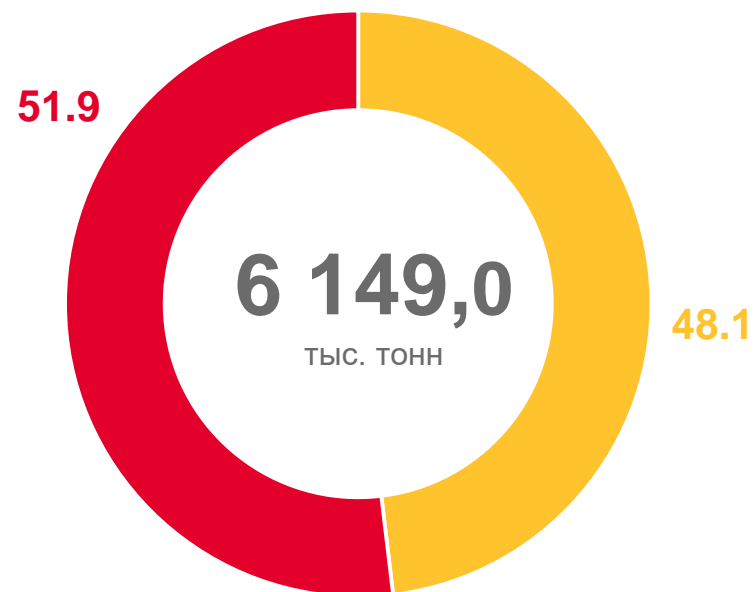
Доля перевозок, выполненных на коммерческой основе, в общем объеме грузоперевозок

48,2 % **-3,7%**

к 2021 г.



2022



2021

Перевозки грузов, выполненные на коммерческой основе (за плату для заказчика)

Перевозки грузов, выполненные для собственных производственных нужд (собственные грузы)





ДОЛЯ ГРУЗОБОРОТА, ВЫПОЛНЕННОГО НА КОММЕРЧЕСКОЙ ОСНОВЕ, В ОБЩЕМ ОБЪЕМЕ ГРУЗОБОРОТА

2022 год

Грузооборот – всего

4 630,7

МЛН Т.КМ

65,7%

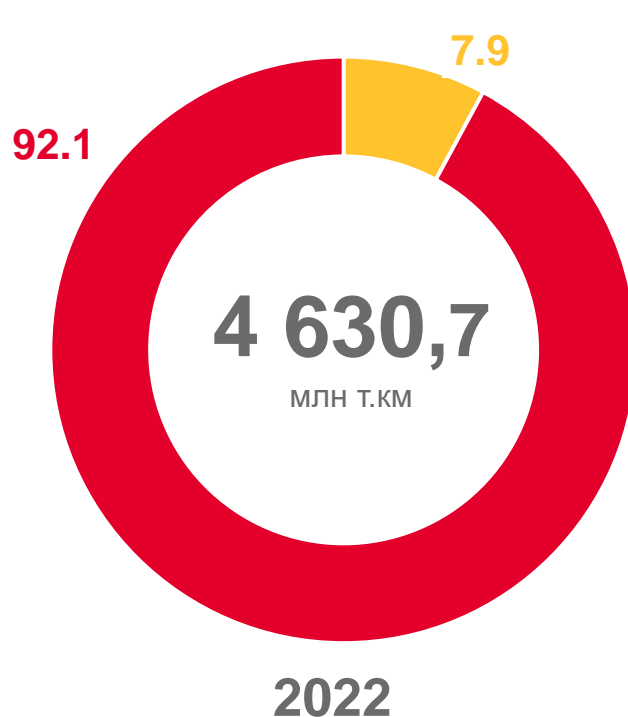
к 2021 г.

Доля грузооборота, выполненного на коммерческой основе, в общем объеме грузооборота

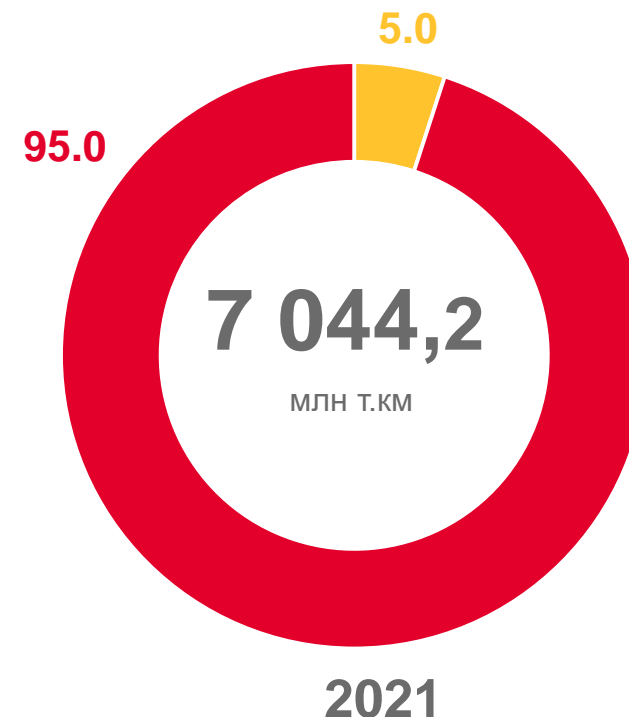
92,1%

-2,9%

к 2021 г.



Грузооборот, выполненный на коммерческой основе (за плату для заказчика)



Грузооборот, выполненный для собственных производственных нужд (собственные грузы)





ДЕЯТЕЛЬНОСТЬ ПАССАЖИРСКОГО АВТОМОБИЛЬНОГО ТРАНСПОРТА ОБЩЕГО ПОЛЬЗОВАНИЯ*

2022 год

в % к соответствующему месяцу предыдущего года

Перевозки пассажиров

30,6

млн человек

107,9%

к 2021 г.

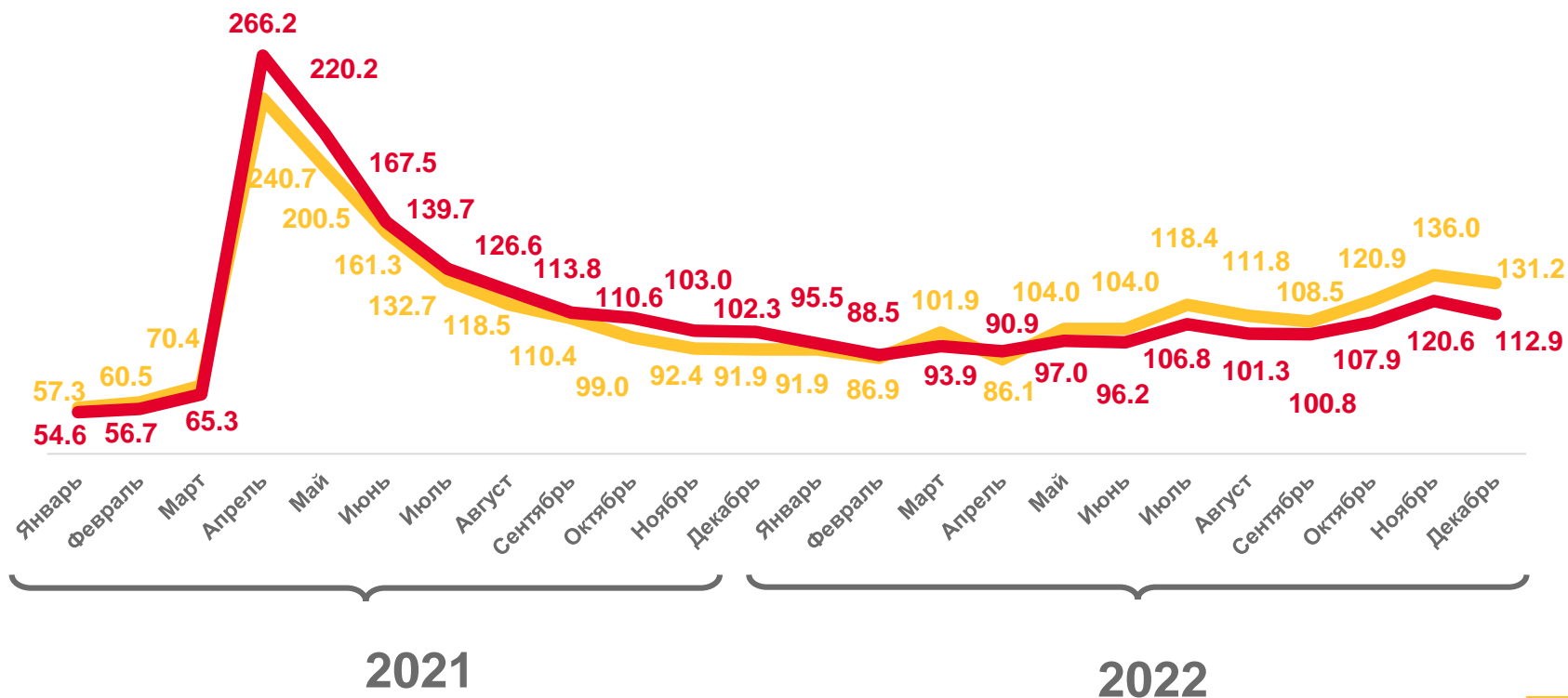
Пассажирооборот

291,4

млн пасс.км

100,8%

к 2021 г.



Перевезено пассажиров



Пассажирооборот

* По юридическим и физическим лицам, осуществляющим регулярные перевозки пассажиров автобусным транспортом на коммерческой основе по маршрутам общего пользования.





ПАССАЖИРСКИЕ ПЕРЕВОЗКИ, ВЫПОЛНЕННЫЕ СУБЪЕКТАМИ ТРАНСПОРТНОЙ ДЕЯТЕЛЬНОСТИ

2022 год

в % к итогу

Перевозки пассажиров – всего

30,6

млн человек

107,9%

к 2021 г.

в том числе выполненные:

юридическими лицами,
включая малые предприятия

8,6

млн человек

85,4%

к 2021 г.

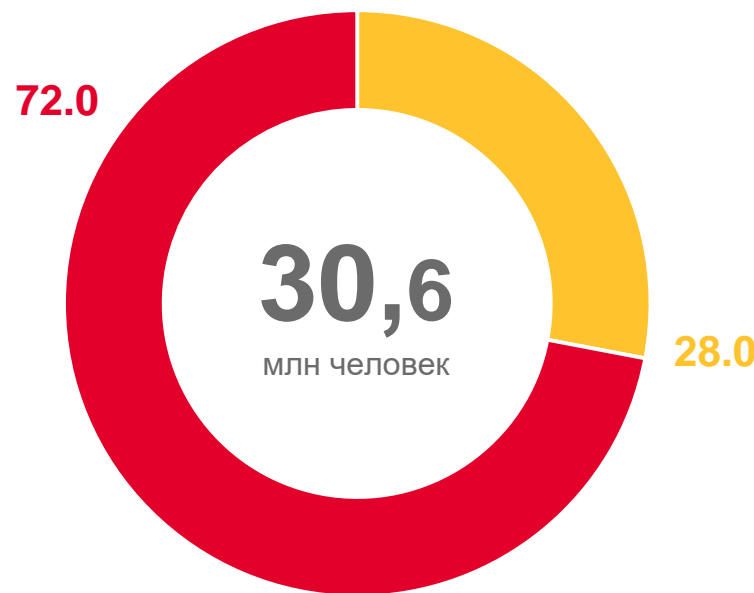
микропредприятиями
и индивидуальными
предпринимателями

22,0

млн человек

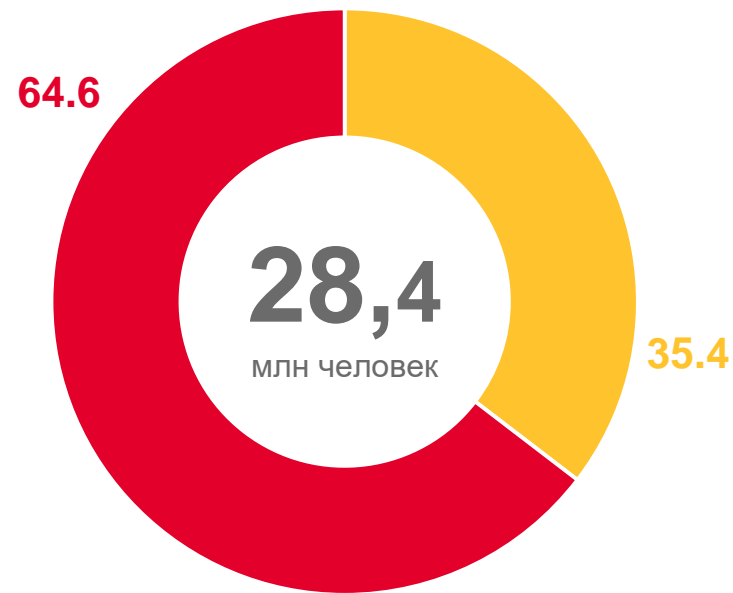
120,1%

к 2021 г.



2022

● Перевозки пассажиров, выполненные микропредприятиями и индивидуальными предпринимателями



2021

● Перевозки пассажиров, выполненные юридическими лицами, включая малые предприятия





ПАССАЖИРООБОРОТ, ВЫПОЛНЕННЫЙ СУБЪЕКТАМИ ТРАНСПОРТНОЙ ДЕЯТЕЛЬНОСТИ

2022 год

в % к итогу

Пассажирооборот – всего

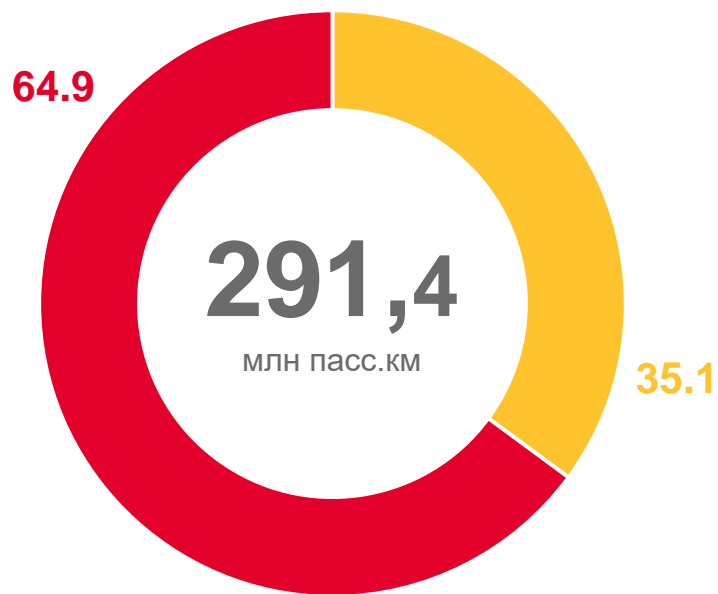
291,4 **100,8%**
млн пасс.км к 2021 г.

в том числе выполненный:
юридическими лицами,
включая малые предприятия

102,4 **91,9%**
млн пасс.км к 2021 г.

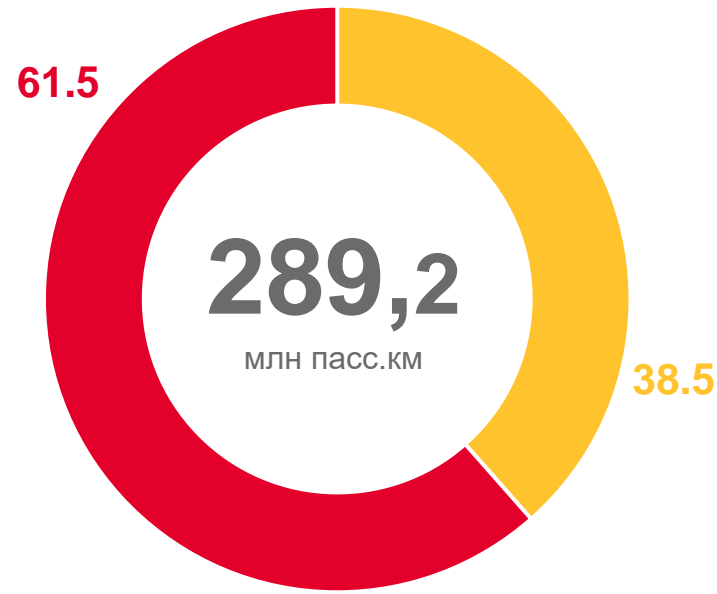
микропредприятиями
и индивидуальными
предпринимателями

189,0 **106,3%**
млн пасс.км к 2021 г.



2022

Пассажирооборот, выполненный микропредприятиями и индивидуальными предпринимателями



2021

Пассажирооборот, выполненный юридическими лицами, включая малые предприятия





ДОРОЖНО-ТРАНСПОРТНЫЕ ПРОИСШЕСТВИЯ (ДТП) С ПОСТРАДАВШИМИ УЧАСТНИКАМИ*

2022 год

в % к соответствующему месяцу предыдущего года

Количество ДТП

833

98,9%

единиц

к 2021 г.

Погибло

91

97,9%

человек

к 2021 г.

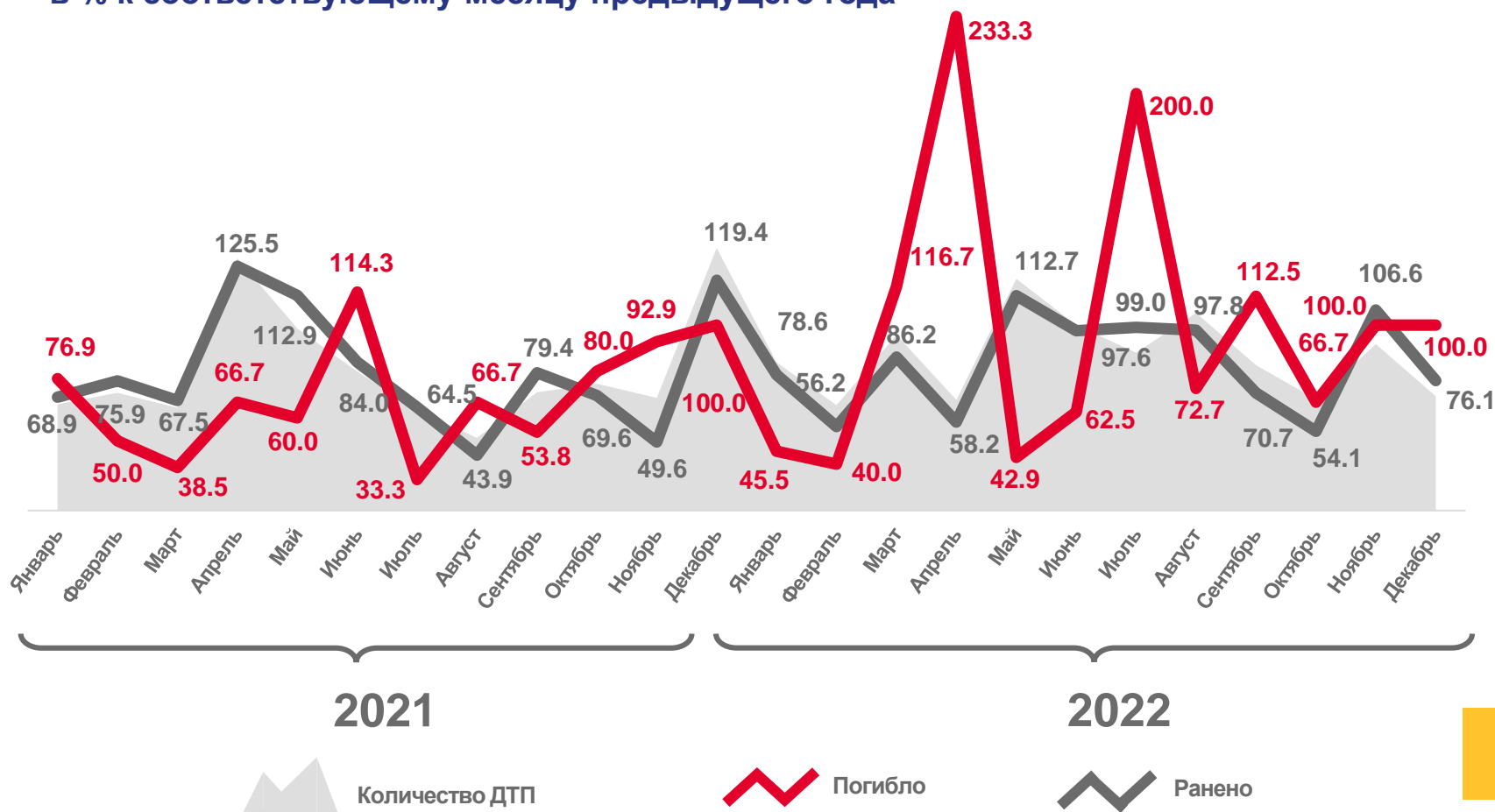
Ранено

1 020

96,6%

человек

к 2021 г.



* По данным УГИБДД УМВД России по Смоленской области. Сведения о дорожно-транспортных происшествиях, в которых погибли или были ранены люди.





ДОРОЖНО-ТРАНСПОРТНЫЕ ПРОИСШЕСТВИЯ (ДТП) ПО ВИДАМ ПОСТРАДАВШИХ УЧАСТНИКОВ*

2022 год

Количество ДТП – всего**

7 836

единиц

91,6%

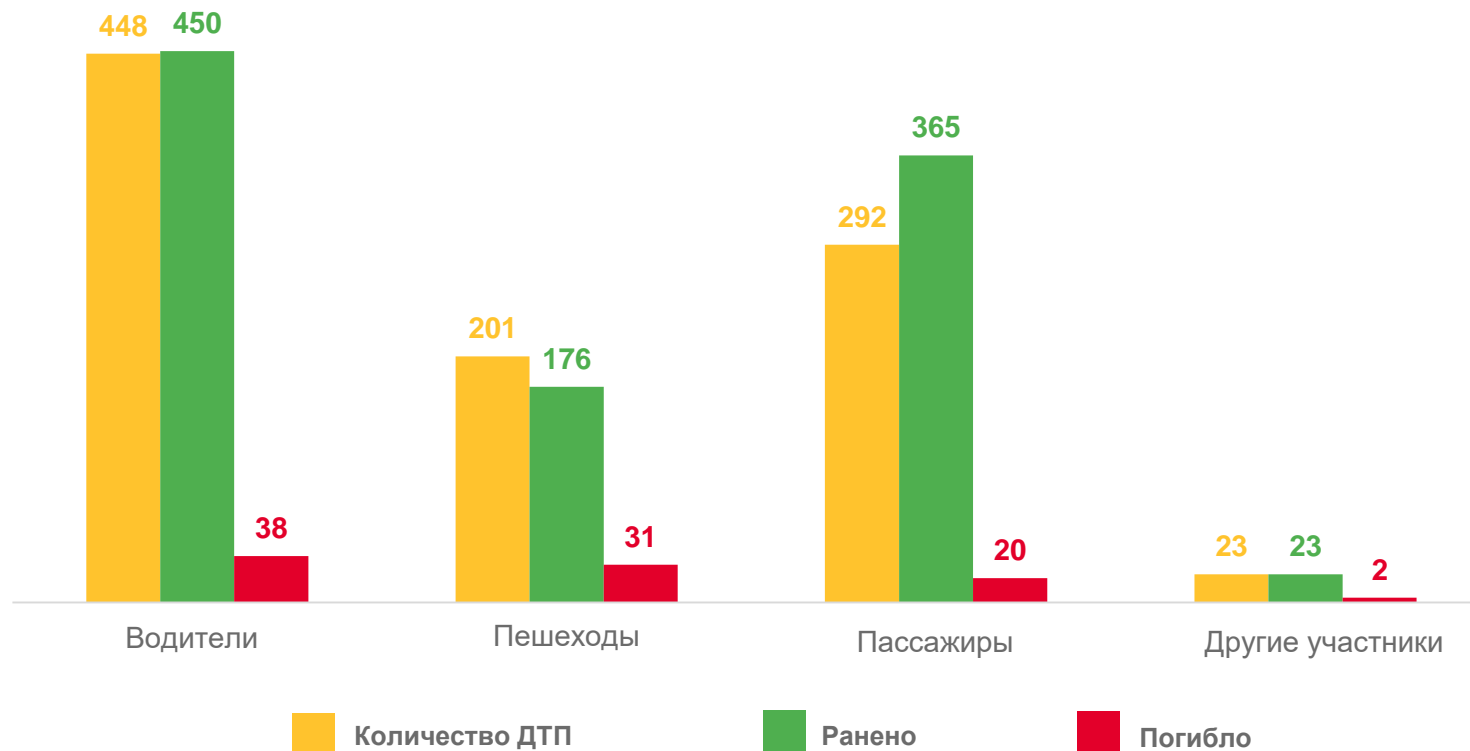
к 2021 г.

Доля ДТП с пострадавшими
участниками

10,6%

+0,8%

к 2021 г.



* По данным УГИБДД УМВД России по Смоленской области. Сведения о дорожно-транспортных происшествиях, в которых погибли или были ранены люди.

** Общее количество дорожно-транспортных происшествий с материальным ущербом и дорожно-транспортных происшествий с пострадавшими участниками.





ДОРОЖНО-ТРАНСПОРТНЫЕ ПРОИСШЕСТВИЯ (ДТП) ПО МУНИЦИПАЛЬНЫМ РАЙОНАМ И ГОРОДСКИМ ОКРУГАМ СМОЛЕНСКОЙ ОБЛАСТИ*

2022 год

Количество ДТП с пострадавшими
участниками – всего

833

единиц

98,9%

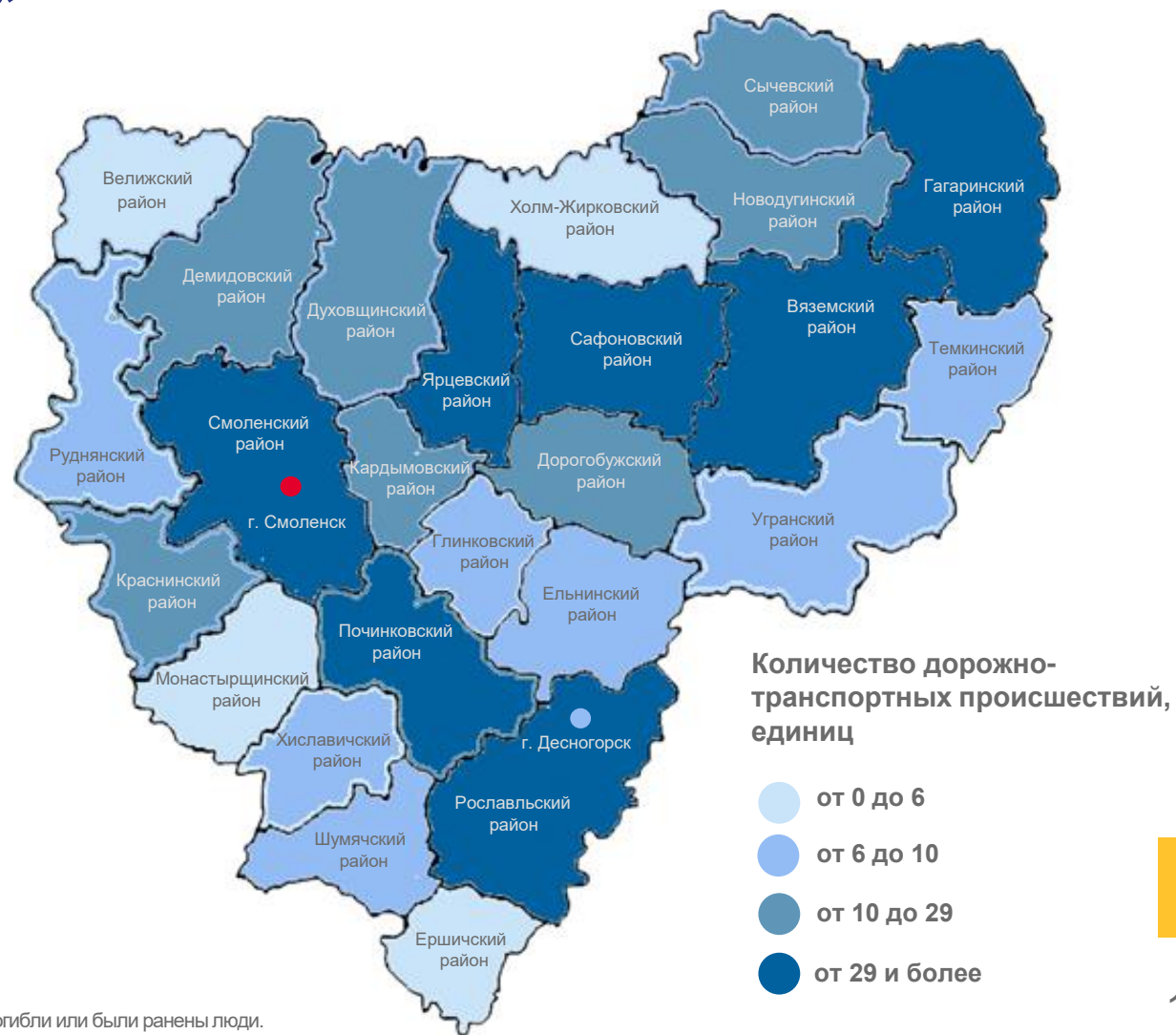
к 2021 г.

Доля ДТП, произошедших
в городе Смоленске

37,8%

+2,3%

к 2021 г.



* По данным УГИБДД УМВД России по Смоленской области. Сведения о дорожно-транспортных происшествиях, в которых погибли или были ранены люди.





ДОРОЖНО-ТРАНСПОРТНЫЕ ПРОИСШЕСТВИЯ (ДТП) В ГОРОДЕ СМОЛЕНСКЕ*

2022 год

в % к итогу по внутригородским районам г. Смоленска

Количество ДТП

315 **105,4%**
единиц к 2021 г.

Погибло

8 **114,3%**
человек к 2021 г.

Ранено

388 **97,2%**
человек к 2021 г.



Ленинский район

Заднепровский район

Промышленный район

* По данным УГИБДД УМВД России по Смоленской области. Сведения о дорожно-транспортных происшествиях, в которых погибли или были ранены люди.