



ФЕДЕРАЛЬНАЯ СЛУЖБА  
ГОСУДАРСТВЕННОЙ СТАТИСТИКИ

# Деятельность автомобильного транспорта Смоленской области



январь - июль 2022 года



ФЕДЕРАЛЬНАЯ СЛУЖБА  
ГОСУДАРСТВЕННОЙ СТАТИСТИКИ

# Деятельность автомобильного транспорта Смоленской области

Территориальный орган  
Федеральной службы  
государственной статистики  
по Смоленской области

январь - июль 2022 года

01

Деятельность грузового автомобильного транспорта

02

Деятельность пассажирского автомобильного транспорта общего пользования

03

Дорожно-транспортные происшествия





# ДЕЯТЕЛЬНОСТЬ ГРУЗОВОГО АВТОМОБИЛЬНОГО ТРАНСПОРТА\*

январь-июль 2022 года

Перевозки грузов

**3 348,6**

тыс. тонн

**102,3%**

к январю-июлю 2021 г.

Грузооборот

**2 715,9**

млн т.км

**67,9%**

к январю-июлю 2021 г.

в % к соответствующему месяцу предыдущего года



\* Данные приведены по организациям всех видов экономической деятельности, не относящимся к субъектам малого предпринимательства, с численностью работающих более 15 человек (включая средние организации)





# ДЕЯТЕЛЬНОСТЬ ПАССАЖИРСКОГО АВТОМОБИЛЬНОГО ТРАНСПОРТА ОБЩЕГО ПОЛЬЗОВАНИЯ\*

январь-июль 2022 года

Перевозки пассажиров

**16 917,4** **99,2 %**

тыс. человек

к январю-июлю 2021 г.

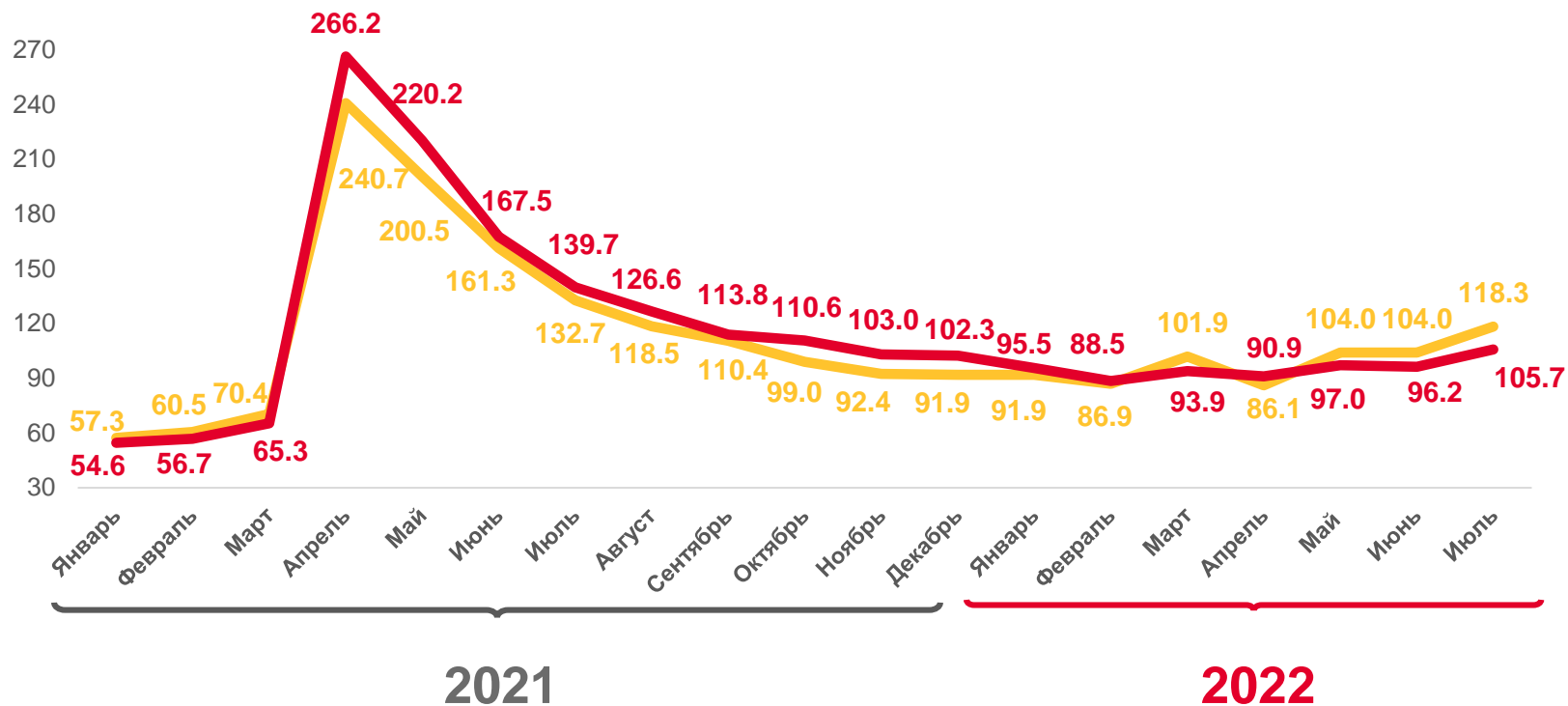
Пассажирооборот

**163,9** **95,5 %**

млн пасс.км

к январю-июлю 2021 г.

в % к соответствующему месяцу предыдущего года




Перевезено пассажиров



Пассажирооборот

\* Данные приведены по юридическим и физическим лицам, осуществляющим регулярные перевозки пассажиров автобусным транспортом на коммерческой основе по маршрутам общего пользования





# ДОРОЖНО-ТРАНСПОРТНЫЕ ПРОИСШЕСТВИЯ (ДТП)\*

январь-июль 2022 года

Количество ДТП

**445**

единиц

**99,1 %**

к январю-июлю 2021 г.

Погибло

**38**

человек

**88,4 %**

к январю-июлю 2021 г.

Ранено

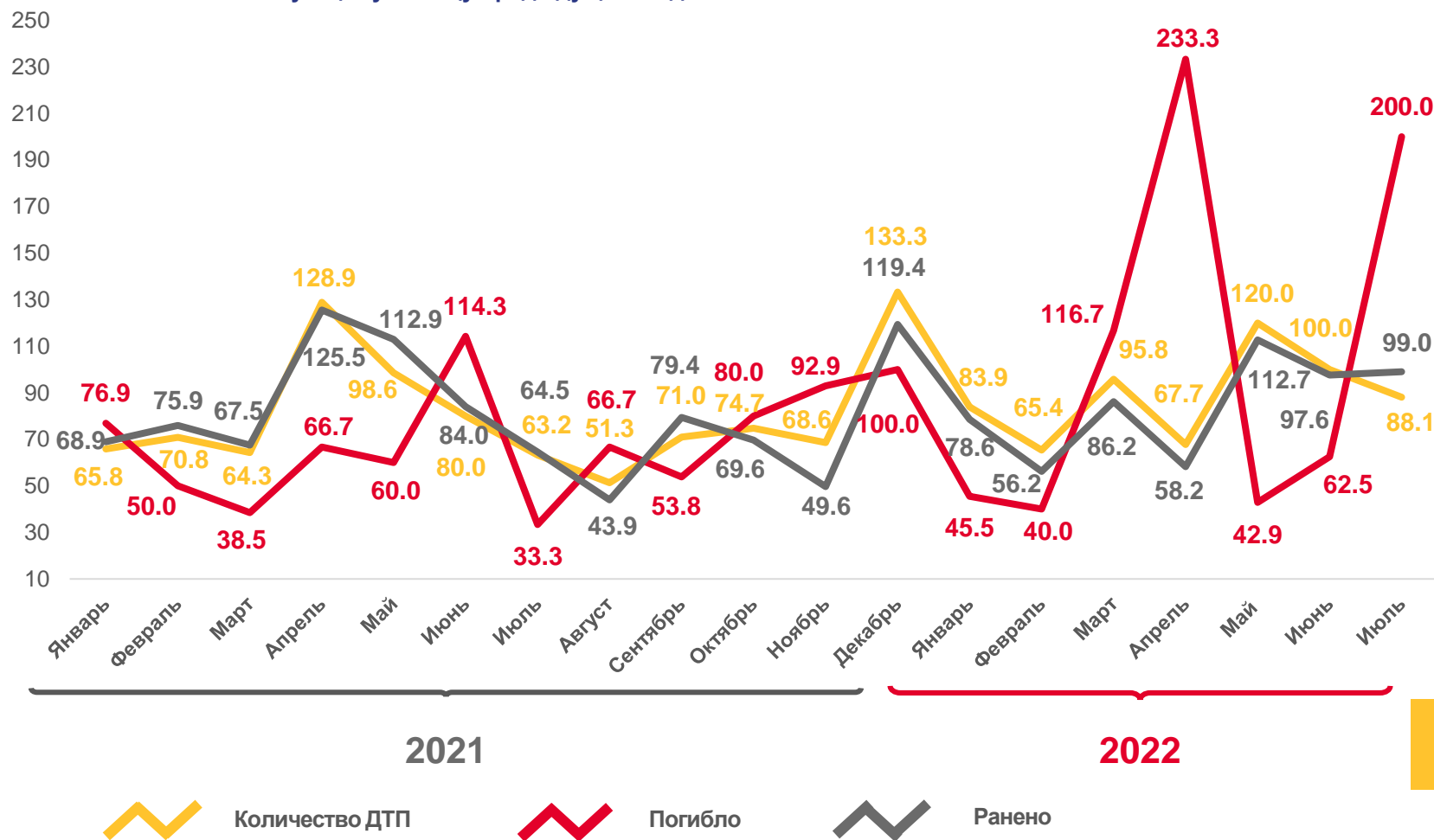
**558**

человек

**96,9 %**

к январю-июлю 2021 г.

в % к соответствующему месяцу предыдущего года



\* По данным УГИБДД УМВД России по Смоленской области

