



ФЕДЕРАЛЬНАЯ СЛУЖБА  
ГОСУДАРСТВЕННОЙ СТАТИСТИКИ

# Сведения о заработной плате работников организаций Смоленской области



январь-октябрь 2022 года



ФЕДЕРАЛЬНАЯ СЛУЖБА  
ГОСУДАРСТВЕННОЙ СТАТИСТИКИ

# Сведения о заработной плате работников организаций Смоленской области

Территориальный орган  
Федеральной службы  
государственной статистики  
по Смоленской области

январь-октябрь 2022 года

- 01 Среднемесячная номинальная заработная плата работников организаций Смоленской области
- 02 Темпы роста среднемесячной заработной платы
- 03 Среднемесячная заработная плата работников по видам экономической деятельности
- 04 Среднемесячная заработная плата работников организаций Смоленской области (без субъектов малого предпринимательства)
- 05 Темпы роста среднемесячной заработной платы (без субъектов малого предпринимательства)
- 06 Среднемесячная заработная плата по видам экономической деятельности (без субъектов малого предпринимательства)
- 07 Муниципальные образования с наименьшей и наибольшей заработной платой
- 08 Динамика просроченной задолженности по заработной плате
- 09 Просроченная задолженность по заработной плате по видам экономической деятельности
- 10 Просроченная задолженность по заработной плате по муниципальным районам области





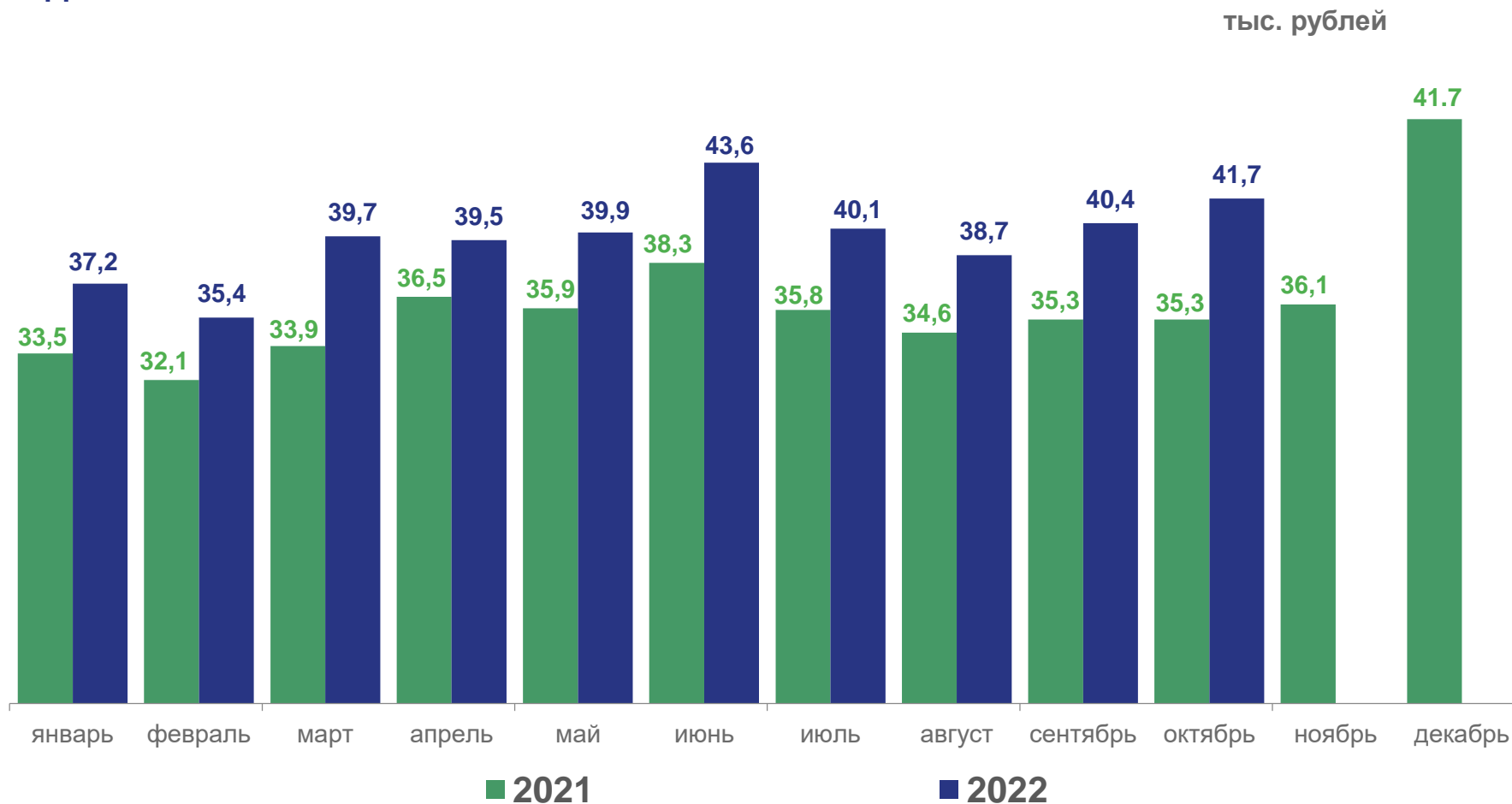
# СРЕДНЕМЕСЯЧНАЯ НОМИНАЛЬНАЯ ЗАРАБОТНАЯ ПЛАТА РАБОТНИКОВ ОРГАНИЗАЦИЙ СМОЛЕНСКОЙ ОБЛАСТИ

январь-октябрь 2022 года

**39 607** рублей

**▲112,3%**

к январю-октябрю 2021 года





# ТЕМПЫ РОСТА СРЕДНЕМЕСЯЧНОЙ ЗАРАБОТНОЙ ПЛАТЫ

январь-октябрь 2022 года

в процентах к соответствующему месяцу предыдущего года

## Номинальная заработная плата

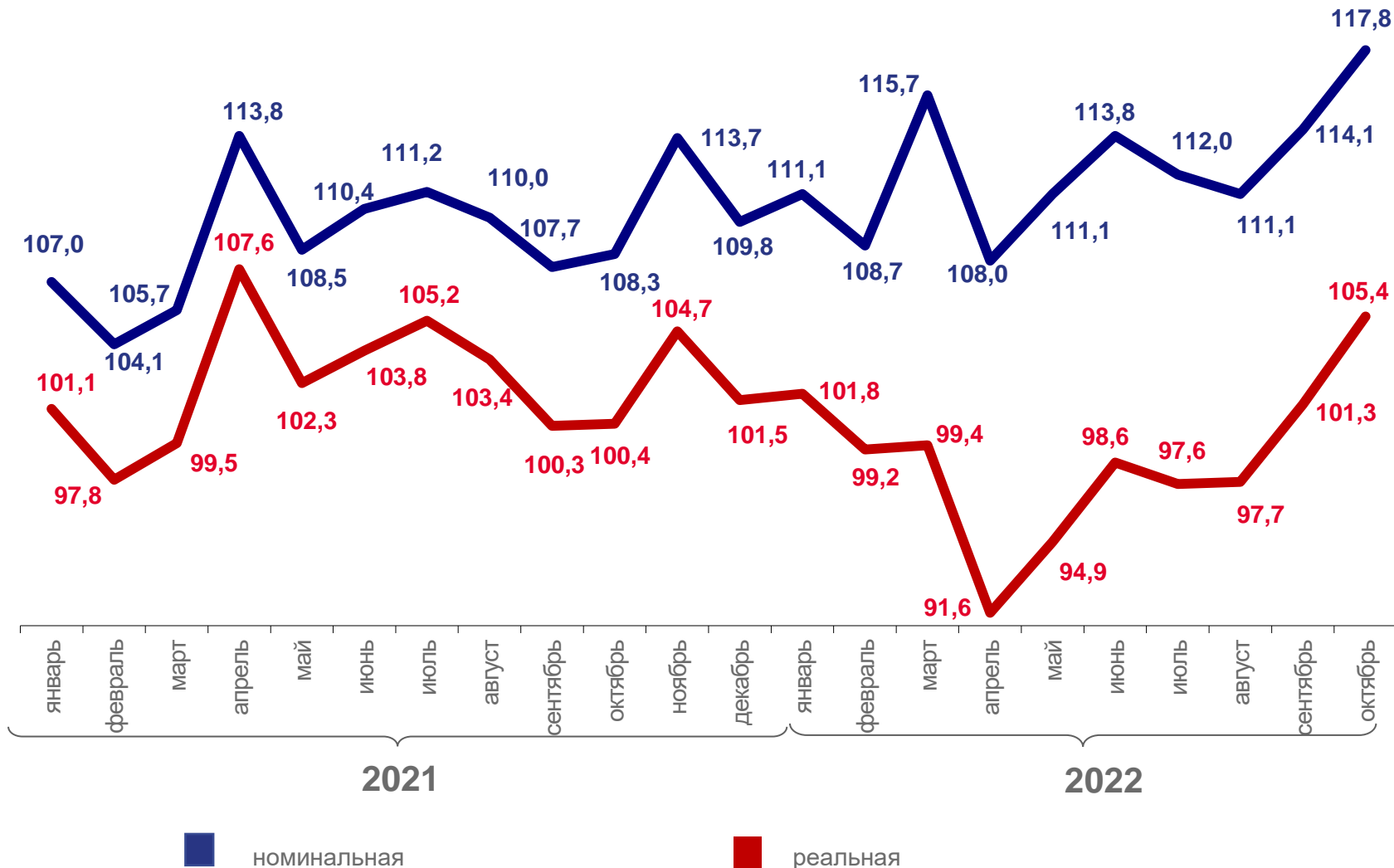
▲ **+12,3 %**

к январю-октябрю 2021 года

## Реальная заработная плата

▼ **-1,4 %**

к январю-октябрю 2021 года



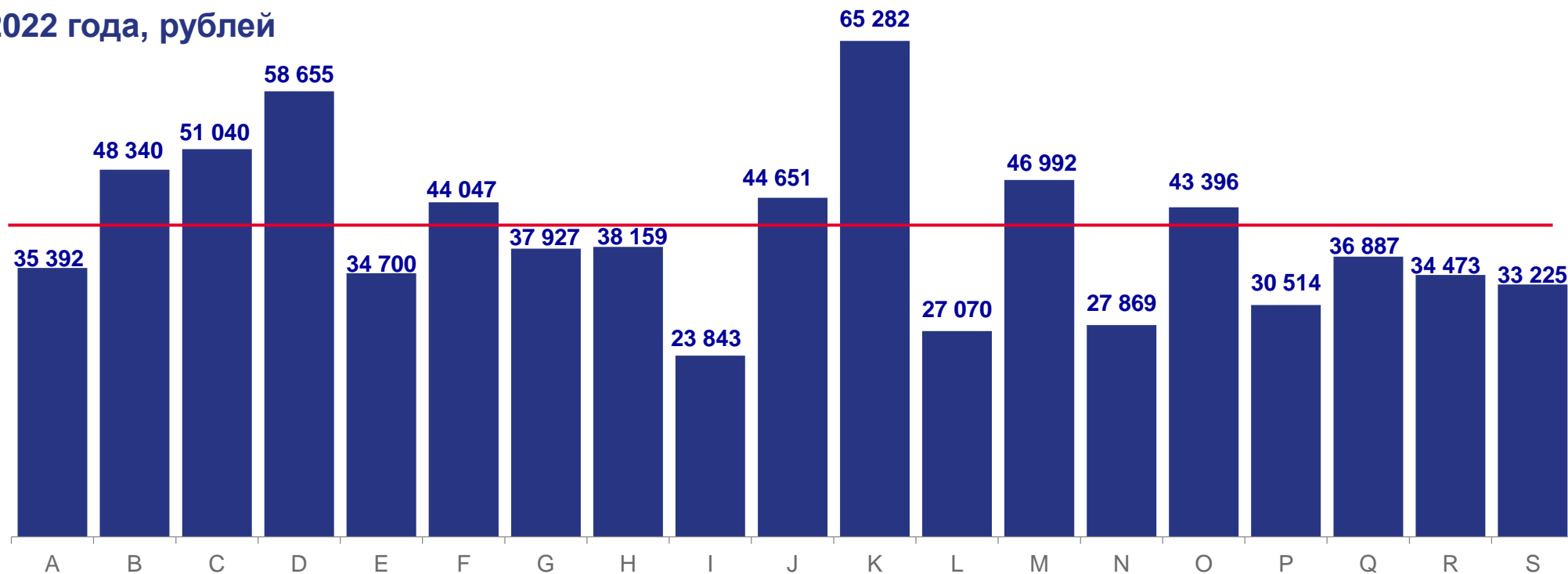


# СРЕДНЕМЕСЯЧНАЯ ЗАРАБОТНАЯ ПЛАТА ПО ВИДАМ ЭКОНОМИЧЕСКОЙ ДЕЯТЕЛЬНОСТИ

октябрь 2022 года, рублей

## 41 733

в среднем по области



- A - сельское, лесное хозяйство, охота, рыболовство и рыбоводство
- B - добыча полезных ископаемых
- C - обрабатывающие производства
- D - обеспечение электрической энергией, газом и паром; кондиционирование воздуха
- E - водоснабжение; водоотведение, организация сбора и утилизации отходов, деятельность по ликвидации загрязнений
- F - строительство
- G - торговля оптовая и розничная; ремонт автотранспортных средств и мотоциклов
- H - транспортировка и хранение
- I - деятельность гостиниц и предприятий общественного питания

- K - деятельность финансовая и страховая
- L - деятельность по операциям с недвижимым имуществом
- M - деятельность профессиональная, научная и техническая
- N - деятельность административная и сопутствующие дополнительные услуги
- O - государственное управление и обеспечение военной безопасности; социальное обеспечение
- P - образование
- Q - деятельность в области здравоохранения и социальных услуг
- R - деятельность в области культуры, спорта, организации досуга и развлечений
- S - предоставление прочих видов услуг





# СРЕДНЕМЕСЯЧНАЯ ЗАРАБОТНАЯ ПЛАТА РАБОТНИКОВ ОРГАНИЗАЦИЙ СМОЛЕНСКОЙ ОБЛАСТИ

(БЕЗ СУБЪЕКТОВ МАЛОГО ПРЕДПРИНИМАТЕЛЬСТВА)

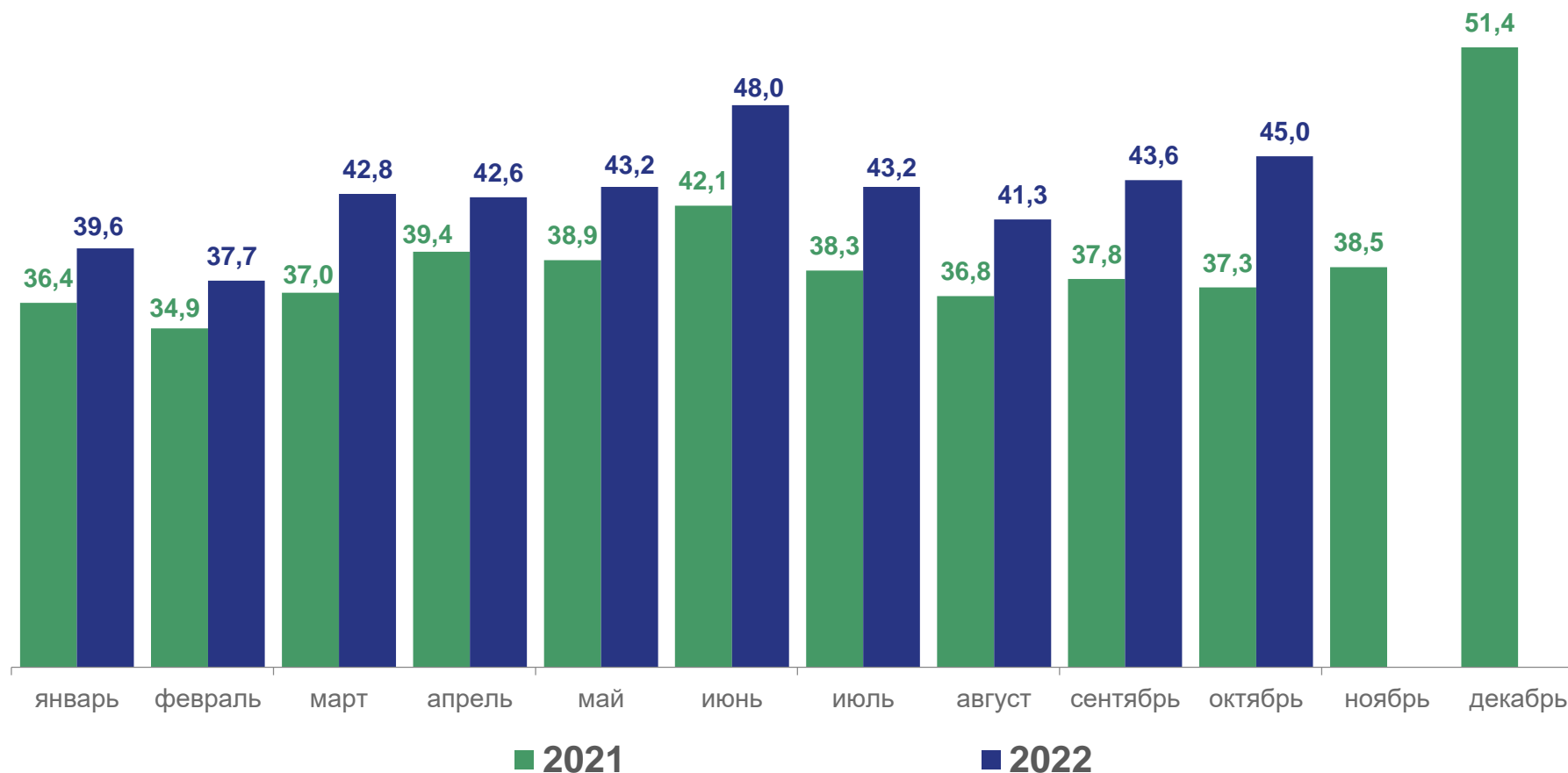
январь-октябрь 2022 года

тыс. рублей

**42 699** рублей

**▲112,4%**

к январю-октябрю 2021 года





# ТЕМПЫ РОСТА СРЕДНЕМЕСЯЧНОЙ ЗАРАБОТНОЙ ПЛАТЫ (БЕЗ СУБЪЕКТОВ МАЛОГО ПРЕДПРИНИМАТЕЛЬСТВА)

январь-октябрь 2022 года

в процентах к соответствующему месяцу предыдущего года

## Номинальная заработная плата

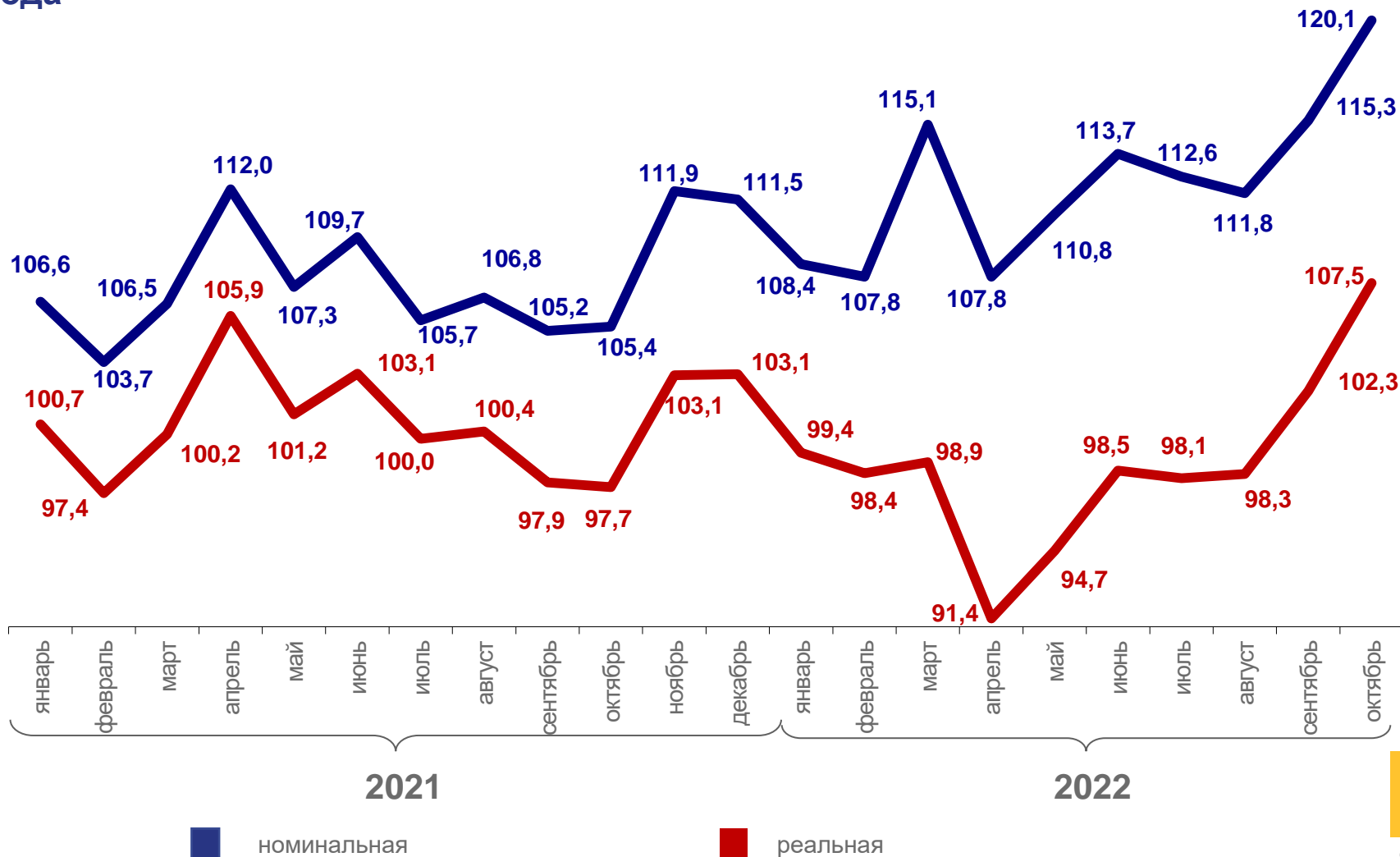
▲ **+12,4 %**

к январю-октябрю 2021 года

## Реальная заработная плата

▼ **-1,3 %**

к январю-октябрю 2021 года





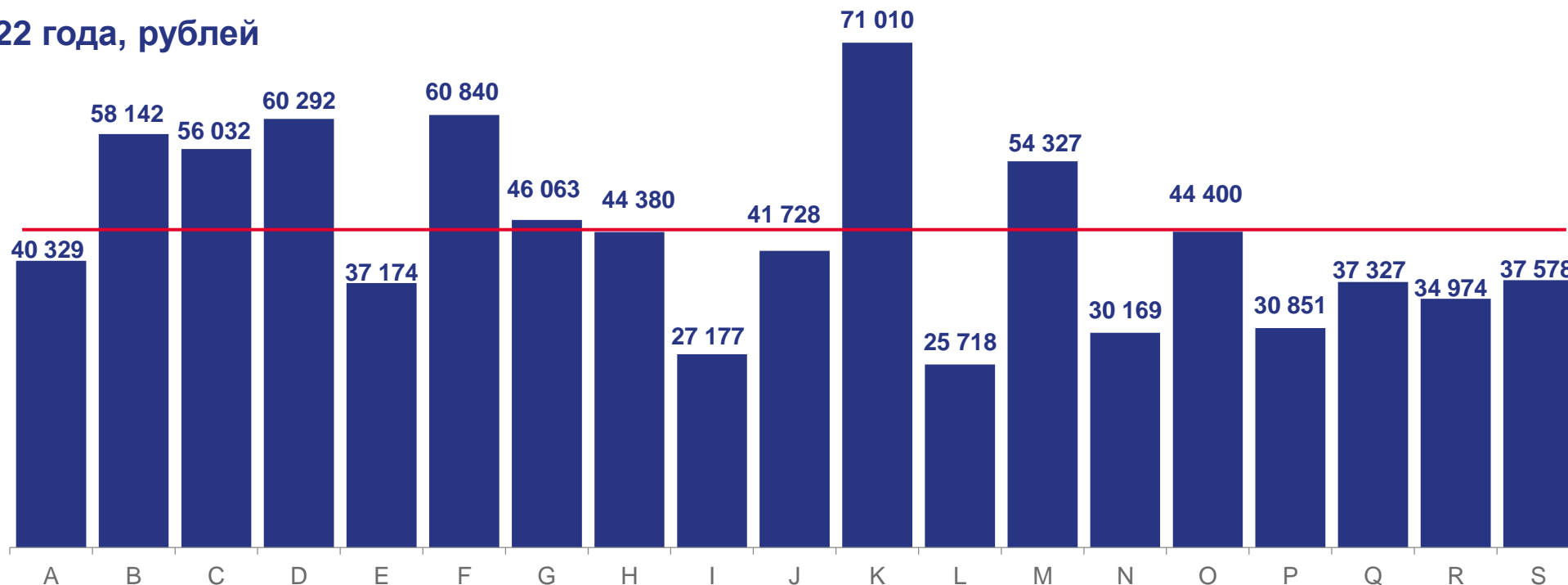
# СРЕДНЕМЕСЯЧНАЯ ЗАРАБОТНАЯ ПЛАТА ПО ВИДАМ ЭКОНОМИЧЕСКОЙ ДЕЯТЕЛЬНОСТИ

(БЕЗ СУБЪЕКТОВ МАЛОГО ПРЕДПРИНИМАТЕЛЬСТВА)

октябрь 2022 года, рублей

## 44 985

в среднем по области



- A - сельское, лесное хозяйство, охота, рыболовство и рыбоводство
- B - добыча полезных ископаемых
- C - обрабатывающие производства
- D - обеспечение электрической энергией, газом и паром; кондиционирование воздуха
- E - водоснабжение; водоотведение, организация сбора и утилизации отходов, деятельность по ликвидации загрязнений
- F - строительство
- G - торговля оптовая и розничная; ремонт автотранспортных средств и мотоциклов
- H - транспортировка и хранение
- I - деятельность гостиниц и предприятий общественного питания

- K - деятельность финансовая и страховая
- L - деятельность по операциям с недвижимым имуществом
- M - деятельность профессиональная, научная и техническая
- N - деятельность административная и сопутствующие дополнительные услуги
- O - государственное управление и обеспечение военной безопасности; социальное обеспечение
- P - образование
- Q - деятельность в области здравоохранения и социальных услуг
- R - деятельность в области культуры, спорта, организации досуга и развлечений
- S - предоставление прочих видов услуг



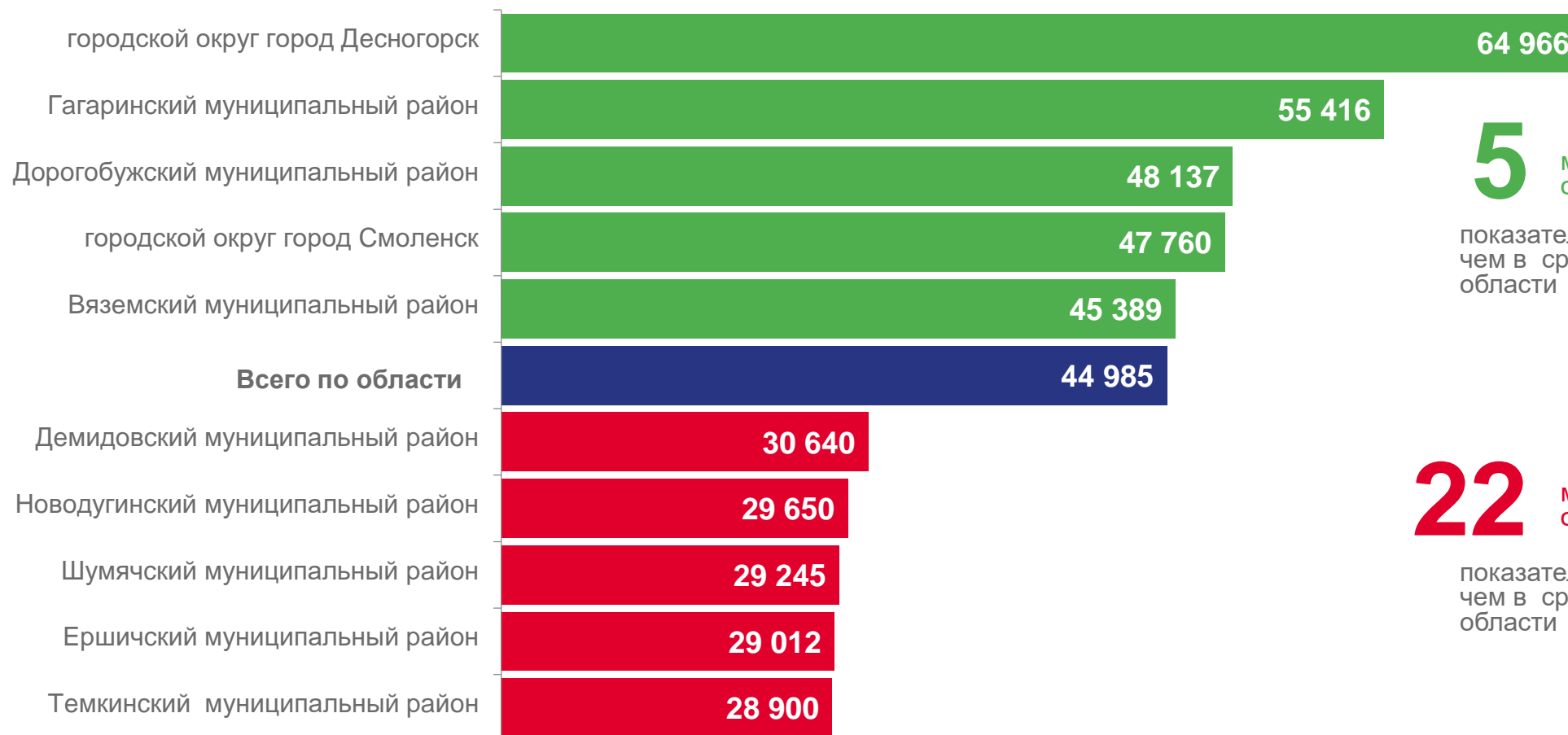


# МУНИЦИПАЛЬНЫЕ ОБРАЗОВАНИЯ С НАИМЕНЬШЕЙ И НАИБОЛЬШЕЙ ЗАРАБОТНОЙ ПЛАТОЙ

(БЕЗ СУБЪЕКТОВ МАЛОГО ПРЕДПРИНИМАТЕЛЬСТВА)

октябрь 2022 года

рублей



**5** муниципальных образований

показатель **выше**, чем в среднем по области

**22** муниципальных образования

показатель **ниже**, чем в среднем по области





# ДИНАМИКА ПРОСРОЧЕННОЙ ЗАДОЛЖЕННОСТИ ПО ЗАРАБОТНОЙ ПЛАТЕ

на 1 декабря 2022 года

млн рублей

Просроченная задолженность по заработной плате

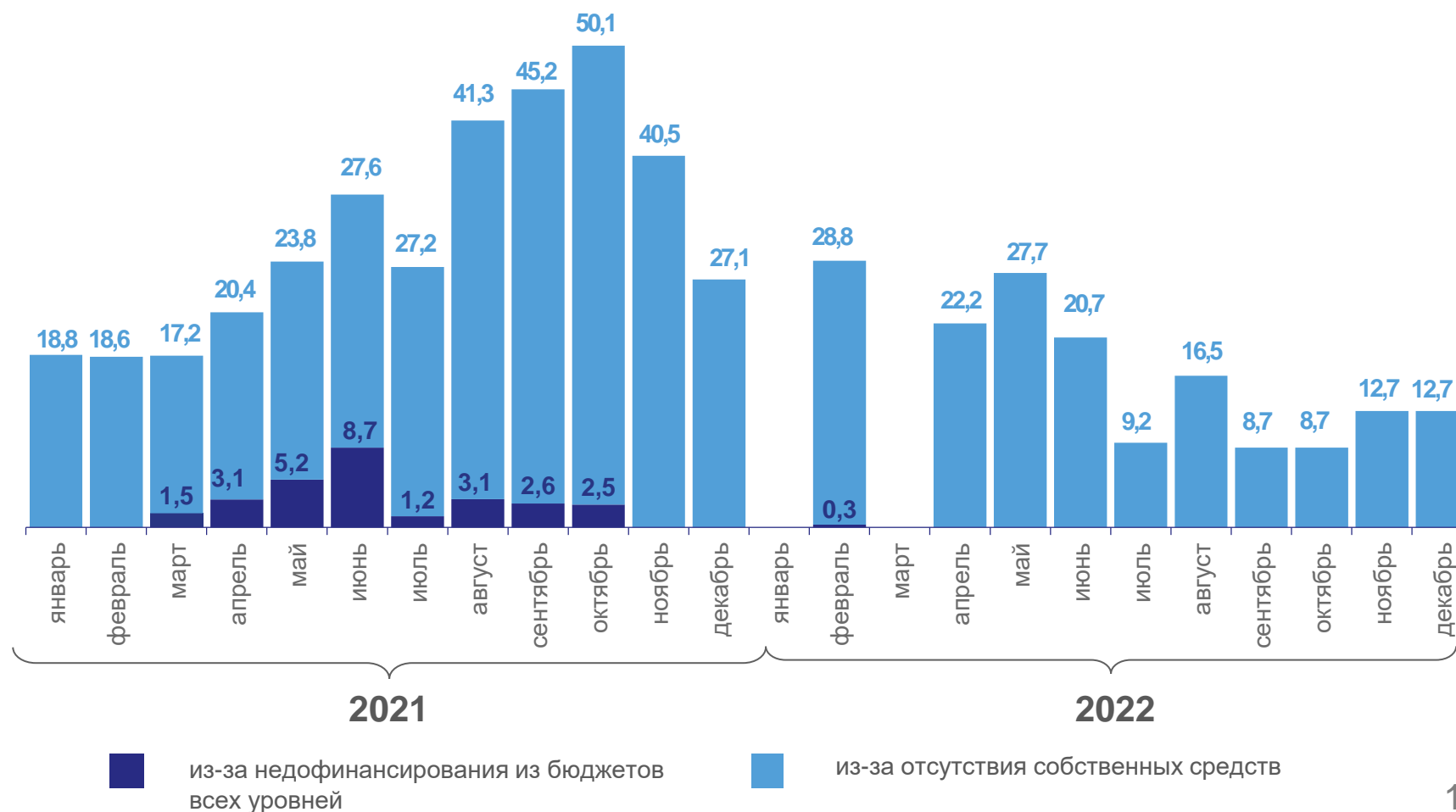
**12 727** тыс. рублей

Задолженность 2021 года

**15,8%**

Задолженность 2022 года

**84,2%**





# ПРОСРОЧЕННАЯ ЗАДОЛЖЕННОСТЬ ПО ЗАРАБОТНОЙ ПЛАТЕ ПО ВИДАМ ЭКОНОМИЧЕСКОЙ ДЕЯТЕЛЬНОСТИ

на 1 декабря 2022 года



Обработывающие  
производства

**10 304** тыс. рублей



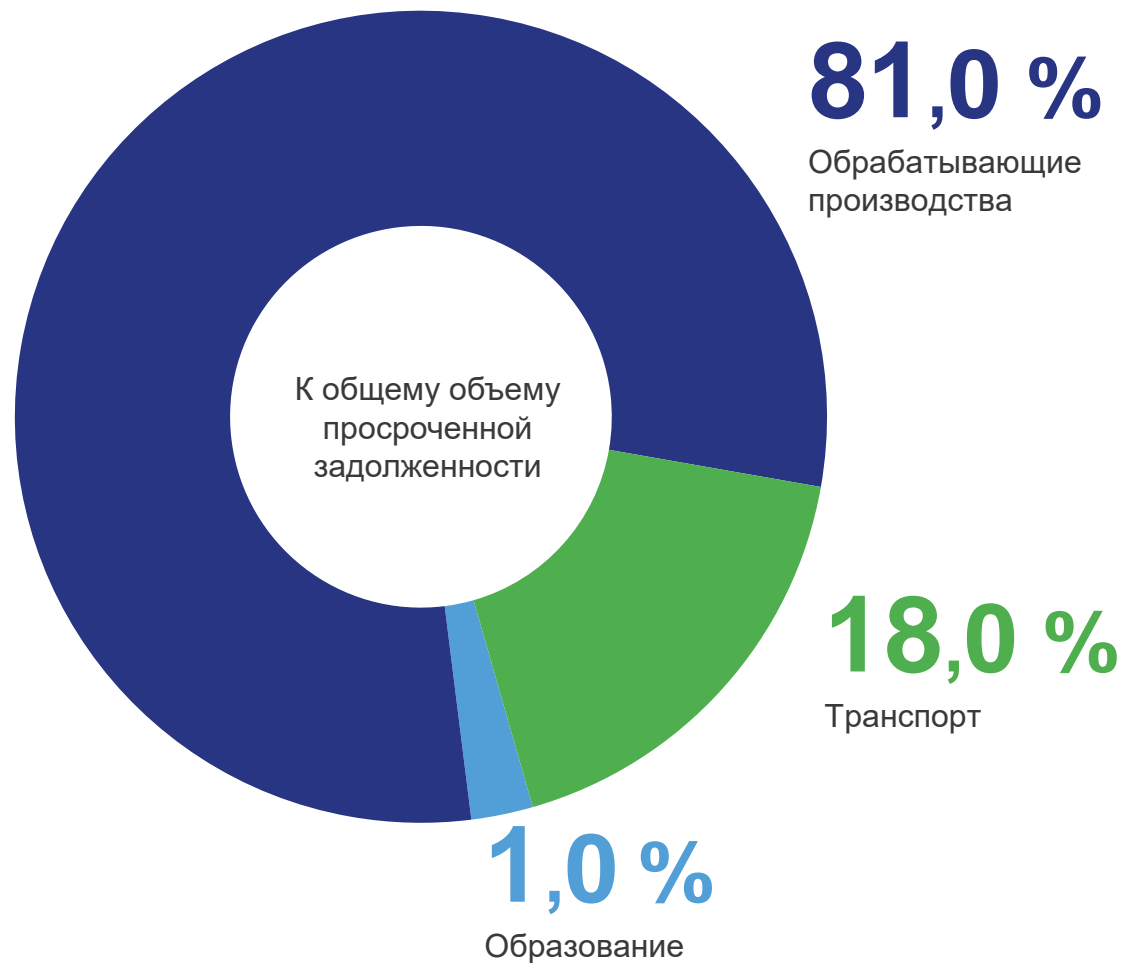
Транспорт

**2 298** тыс. рублей



Образование

**125** тыс. рублей





# ПРОСРОЧЕННАЯ ЗАДОЛЖЕННОСТЬ ПО ЗАРАБОТНОЙ ПЛАТЕ ПО МУНИЦИПАЛЬНЫМ РАЙОНАМ ОБЛАСТИ

на 1 декабря 2022 года

Численность работников, перед которыми организации имеют просроченную задолженность по заработной плате

Сафоновский район **238** человек

Гагаринский район **125** человек

Рославльский район **8** человек

Починковский район **2** человека

